

A költségvetési rendszerről szóló törvény 43. szakasza (Az SZK Hiv. Közlönye, 54/09., 73/10., 101/10., 101/11., 93/12., 62/13., 63/13. -- javítás, 108/13., 142/14., 68/ másik törvény, 103/15., 99/16. és 113/17. sz.), a helyi önkormányzatról szóló törvény 32. szakasza (Az SZK Hiv. Közlönye, 129/07. és 83/14. sz. -- másik törvény Magyarokanizsa község alapszabálya 47. szakasz 2. pontja (Magyarokanizsa Község Hiv. Lapja, 8/17. sz. – egységes szerkezetbe foglalt szöveg) alapján a Magyarokanizsai Képvisező-testület 2018. április 5-én tartott ülésén meghozta az alábbi

## RENDELETET

### a 2018. évi magyarokanizsai községi költségvetésről szóló rendelet módosításáról és kiegészítéséről

#### I. ÁLTALÁNOS RÉSZ

##### 1. szakasz

Az 1. szakasz helyébe a következő lép: A 2018. évi magyarokanizsai községi költségvetés (a továbbiakban: költségvetés) bevételei és jövedelmei, kiadásai és ráfordításai az alábbiakból állnak:

A. BEVÉTELI ÉS JÖVEDELMI SZÁMLÁK	Közigazdasági osztály	2018. évi költségvetés dinárban	pótkölségvetés dinárban	Változás %-ban
1. Nem pénzügyi vagyon értékesítésén alapuló összes bevétel és jövedelem	7 + 8	1,285,741,228.13	1,093,625,720.59	-14.94%
2. Nem pénzügyi vagyon értékesítésén alapuló összes bevétel és jövedelem	4 + 5	1,385,072,114.59	1,313,500,000.00	-5.17%
<b>3. Költségvetési hiány</b>	<b>(7+8) - (4+5)</b>	<b>-99,330,886.46</b>	<b>-219,874,279.41</b>	<b>121.36%</b>
4. Pénzügyi vagyon szerzésére szolgáló kiadások (a közpolitika végrehajtására) 62. kategória	62	0.00	0.00	0.00%
5. Pénzügyi vagyon értékesítéséből származó jövedelmek (92. kategória a 9211, 9221, 9219, 9227, 9228 kivételével)	92	0.00	0.00	0.00%
<b>6. Teljes fiskális hiány</b>	<b>((7+8) - (4+5)) - 62</b>	<b>-99,330,886.46</b>	<b>-219,874,279.41</b>	<b>121.36%</b>
<b>B. PÉNZELLÁTÁSI SZÁMLA</b>				
1. Adósságvállalásból származó jövedelmek	91	110,000,000.00	170,000,000.00	54.55%
2. Pénzügyi vagyon értékesítéséből származó jövedelmek (9211, 9221, 9219, 9227, 9228 számla)	92	1,000,000.00	1,000,000.00	0.00%
3. Előző évekből föl nem használt eszközök	3	21,830,886.46	82,374,279.41	277.33%
4. Pénzügyi vagyon szerzéséből származó kiadások (nem közpolitika végrehajtása érdekében) (a 62. kategória egy része)	6211	0.00	0.00	0.00%
5. Adósság tőketörlesztési ráfordításai	61	33,500,000.00	33,500,000.00	0.00%
<b>C. Nettó pénzellátás</b>	<b>(91+92+3) - (6211+61)</b>	<b>99,330,886.46</b>	<b>219,874,279.41</b>	<b>121.36%</b>

##### 2. szakasz

A 2. szakasz helyébe a következő lép: Összeg szerinti költségvetési bevételek és jövedelmek, kiadások és ráfordítások:

Ssz.	MEGNEVEZÉS	Közigazdasági osztály	2018. évi költségvetés dinárban	pótkölségvetés dinárban	Változás %-ban
1	2	3	4	5	6
<b>I</b>	<b>NEM PÉNZÜGYI VAGYON ÉRTÉKESÍTÉSÉBŐL SZÁRMAZÓ ÖSSZES BEVÉTEL ÉS JÖVEDELEM</b>	<b>7+8</b>	<b>1,285,741,228.13</b>	<b>1,093,625,720.59</b>	<b>-14.94%</b>
<b>1.</b>	<b>Adóbevételek</b>	<b>71</b>	<b>550,040,000.00</b>	<b>550,040,000.00</b>	<b>0.00%</b>
1.1	Jövedelem, nyereség és tőkehaszon utáni adó (az önkéntes járulék kiv.)	711	299,010,000.00	299,010,000.00	0.00%
1.2	Önkéntes járulék	711180	16,100,000.00	16,100,000.00	0.00%
1.3	Vagyonadó	713	205,200,000.00	205,200,000.00	0.00%
1.4	Egyéb adóbevételek				
<b>2.</b>	<b>Nem adójellegű bevételek, ebben:</b>	<b>74</b>	<b>227,133,113.54</b>	<b>227,133,113.54</b>	<b>0.00%</b>
2.1	Természeti javak használata utáni térítés	741510	150,000,000.00	150,000,000.00	0.00%
2.2	Építési terület használata utáni térítés	741534	5,000,000.00	5,000,000.00	0.00%
2.3	Kötelező növényegészség-vizsgálati térítés	742252	0.00	0.00	0.00%
2.4	Kötelező növényegészség-vizsgálati térítés	742253	500,000.00	500,000.00	0.00%
2.5	Egyéb nem adójellegű bevételek				
<b>3.</b>	<b>Adományok</b>	<b>731 + 732</b>	<b>244,000.00</b>	<b>244,000.00</b>	<b>0.00%</b>
<b>4.</b>	<b>Átutalások</b>	<b>733</b>	<b>393,224,114.59</b>	<b>239,108,607.05</b>	<b>-39.19%</b>
<b>5.</b>	<b>Emlékeztető szerinti kiadás-megtérítési tételek</b>	<b>77</b>	<b>104,000,000.00</b>	<b>66,000,000.00</b>	<b>-36.54%</b>
<b>6.</b>	<b>Nem pénzügyi vagyon értékesítéséből származó jövedelmek</b>	<b>8</b>	<b>11,100,000.00</b>	<b>11,100,000.00</b>	<b>0.00%</b>
<b>II</b>	<b>NEM PÉNZÜGYI ÉS PÉNZÜGYI VAGYON SZERZÉSÉRE SZOLGÁLÓ ÖSSZES KIADÁS ÉS RÁFORDÍTÁS</b>	<b>4 + 5</b>	<b>1,385,072,114.59</b>	<b>1,313,500,000.00</b>	<b>-5.17%</b>
<b>1.</b>	<b>Folyó kiadások</b>	<b>4 - 46</b>			
1.1	Munkavállalókra fordított kiadások	41	168,796,800.00	170,048,100.00	0.74%
1.2	Áruk és szolgáltatások igénybevétele	42	452,275,426.74	468,726,126.74	3.64%
1.4	Kamat törlesztés	44	3,600,000.00	3,600,000.00	0.00%
1.5	Támogatások	45	35,420,000.00	28,120,000.00	-20.61%
1.6	Költségvetési szociális védelem	47	50,380,000.00	50,630,000.00	0.50%
1.7	Egyéb kiadások	48+49	61,819,323.26	69,503,971.72	12.43%
<b>2.</b>	<b>Átutalások</b>	<b>46</b>	<b>106,179,615.00</b>	<b>120,270,294.00</b>	<b>13.27%</b>
<b>3.</b>	<b>Nem pénzügyi vagyon szerzésére szolgáló ráfordítások</b>	<b>5</b>	<b>506,600,949.59</b>	<b>402,601,507.54</b>	<b>-20.53%</b>
<b>III</b>	<b>PÉNZVAGYON ÉRTÉKESÍTÉSÉBŐL ÉS ADÓSSÁGVÁLLALÁS BŐL SZÁRMAZÓ BEVÉTELEK</b>	<b>9</b>	<b>111,000,000.00</b>	<b>171,000,000.00</b>	<b>54.05%</b>

<b>1. Eladósodás</b>	<b>91</b>	<b>110,000,000.00</b>	<b>170,000,000.00</b>	<b>54.55%</b>
1.1 Belföldi hitelezőknél való eladósodás	911	110,000,000.00	170,000,000.00	54.55%
<b>2. Hiteltörlesztésen és pénzvagyon értékesítésén alapuló jövedelmek</b>	<b>92</b>	<b>1,000,000.00</b>	<b>1,000,000.00</b>	<b>0.00%</b>
<b>IV ADÓSSÁGTÖRLESZTÉS ÉS PÉNZVAGYON SZERZÉSE</b>	<b>6</b>	<b>33,500,000.00</b>	<b>33,500,000.00</b>	<b>0.00%</b>
<b>1. Adósságtörlesztés</b>	<b>61</b>	<b>33,500,000.00</b>	<b>33,500,000.00</b>	<b>0.00%</b>
1.1 Belföldi hitelezőknek való adósságtörlesztés	611	33,500,000.00	29,300,000.00	-12.54%
<b>V KORÁBBI ÉVEKBŐL FELOSZTATLANUL MARADT TÖBBLETBEVÉTEL</b>	<b>3</b>	<b>21,830,886.46</b>	<b>82,374,279.41</b>	<b>277.33%</b>

3. szakasz

A fiskális hiány fedezésére és az eladósodásból származó 20.000.000,00 dináros közdósságon alapuló esedékes kötelezettségek törlesztésére 2018-ban a magyarkanizsai községi özs kincstári számláról a számla fizetőképességét nem veszélyeztető összegig terjedően vehetők igénybe eszközök. Ha 2018 végén lesz a magyarkanizsai községi összevont kincstári számlárc kölcsön, az a pénzpiacra fennálló feltételektől függően átvihető a következő évre.

4. szakasz

A 4. szakasz helyébe a következő lép: A 2018. költségvetési évre becsült adósságvállalási szint 170.000.000,00 dinár, ami IPA-projektet előfinanszírozó hosszú lejáratú beruházás fövételével teljesíthető. A 2018-ra becsült adósságkiegnyenlítés 32.900.000,00 dinár, ami az előző időszakban létrejött hitelkötelezettségek tőkéjének és kamatainak törlesztését öleli föl.

5. szakasz

Az 5. szakasz helyébe a következő lép: A költségvetési felhasználóknak a 2011–2020. évi magyarkanizsai községi fejlesztési stratégiával összhangban 2018-ra, 2019-re és 220-ra ter tőkeráfordításait az alábbi áttekintés szemlélteti:

Program /programkód/ PT, PR	Közgazdasági osztály	Megnevezés	Dinárösszeg			
			2018	2019	2020	
		<b>NAGYPROJEKTEK</b>				
		<b>Községi közigazgatás</b>				
3	1501	P1	511	<b>A környezetbarát iparnak helyet adó horgosi övezet közművesítése – I. ütem: az útépités befejezése</b>	<b>22,423,000.00</b>	
				Pénzforrások:		
				folyó bevételekből	2,243,000.00	
				más hatalmi szintekről	20,180,000.00	
3	1501	P2	511	<b>A környezetbarát iparnak helyet adó horgosi övezet közművesítése – II. ütem</b>	<b>60,000,000.00</b>	
				Pénzforrások:		
				folyó bevételekből	6,000,000.00	
				más hatalmi szintekről	54,000,000.00	
2	1102	P1	511	<b>Projekt: A köztvilágítás bővítése</b>	<b>1,300,000.00</b>	
				Pénzforrások:		
				folyó bevételekből	1,300,000.00	
2	1102	P3	511	<b>Az oromi ravatalozó tőkemegőrző karbantartása 1. és 2.ütem</b>	<b>1,085,000.00</b>	
				Pénzforrások:		
				folyó bevételekből	1,085,000.00	
2	1102	P4	511	<b>Adorjánon és Velebiten kűtfűrási főtervek készítése</b>	<b>2,000,000.00</b>	
				Pénzforrások:		
				folyó bevételekből	2,000,000.00	
2	1102	P5	511	<b>Magyarkanizsán a 8. lakóömb egy részén víz-, szennyvíz- és csapadékvíz-hálózat építése</b>	<b>2,300,000.00</b>	
				Pénzforrások:		
				folyó bevételekből	230,000.00	
				más hatalmi szintekről	2,070,000.00	
2	1102	P6	511	<b>Kispiacon (Magyarkanizsa község) az ivóvíztisztító berendezés teljesítőképesség-bővítése</b>	<b>15,252,000.00</b>	
				Pénzforrások:		
				folyó bevételekből	6,355,500.00	
				más hatalmi szintekről	8,896,500.00	
2	1102	P2	511	<b>Adorjánon a vízvezeték-hálózat felújítása -- 3. ütem: November 29., Pap Pál utca és átkötés a B2-es kűtra</b>	<b>6,500,000.00</b>	
				Pénzforrások:		
				folyó bevételekből	2,200,000.00	
				más hatalmi szintekről	4,300,000.00	
7	0701	P3	511,541	<b>Oromon a Bartók Béla utca megnyitása és aszfaltozása</b>	<b>4,100,000.00</b>	
				Pénzforrások:		
				folyó bevételekből	4,100,000.00	
7	0701	P4	512	<b>Oromon autóbuszmegálló beszerzése</b>	<b>1,450,000.00</b>	
				Pénzforrások:		
				folyó bevételekből	1,450,000.00	
7	0701	P5	511	<b>Kispiacon a Szabadkai út részbeni kiszélesítése</b>	<b>2,500,000.00</b>	
				Pénzforrások:		
				folyó bevételekből	250,000.00	
				más hatalmi szintekről	2,250,000.00	
7	0701	P6	511	<b>Adorjánon járdaépítés</b>	<b>2,000,000.00</b>	
				Pénzforrások:		
				folyó bevételekből	200,000.00	
				más hatalmi szintekről	1,800,000.00	
7	0701	P9	511	<b>Magyarkanizsát elkerülő út közlekedési csatlakozásainak megépítése</b>	<b>21,000,000.00</b>	
				Pénzforrások:		
				folyó bevételekből	21,000,000.00	

7	0701	П11	511	<b>Horgoson kerékpárút építése -- folytatás</b>	<b>23,250,000.00</b>		
				Pénzforrások:			
				folyó bevételekből	2,325,000.00		
				más hatalmi szintekről	20,925,000.00		
7	0701	П12	511	<b>Horgoson a Pince utcában útburkolat építése</b>	<b>2,500,000.00</b>		
				Pénzforrások:			
				folyó bevételekből	250,000.00		
				más hatalmi szintekről	2,250,000.00		
7	0701	П13	511	<b>Magyarkanizsán a Lika utcában az útburkolat tőke megtartó emelt szintű karbantartása</b>	<b>23,500,000.00</b>		
				Pénzforrások:			
				folyó bevételekből	2,350,000.00		
				más hatalmi szintekről	21,150,000.00		
7	0701	П14	511	<b>Oromhegyesen a Szőlő utcában útburkolat építése</b>	<b>5,300,000.00</b>		
				Pénzforrások:			
				folyó bevételekből	5,300,000.00		
7	0701	П19	511	<b>Adorján az aszfaltburkolat emelt szintű karbantartása</b>	<b>5,000,000.00</b>		
				Pénzforrások:			
				folyó bevételekből	500,000.00		
				más hatalmi szintekről	4,500,000.00		
7	0701	П2	512	<b>Projekt: A közlekedésszolgáltatás 2018. évi fejlesztése</b>	<b>2,100,000.00</b>		
				Pénzforrások:			
				folyó bevételekből	2,100,000.00		
7	0701	П20	511	<b>Projekt: A Magyarbizniszt elkerülő út 101 jelű másodrendű országos közútra és 11 jelű 1.b rendű országos közútra való közlekedési csatlakozásának kidolgozása</b>	<b>3,300,000.00</b>		
				Pénzforrások:			
				folyó bevételekből	3,300,000.00		
15	0602	П8	512	<b>Kosárlabdapálya-szerkezet kidolgozása</b>	<b>150,000.00</b>		
				Pénzforrások:			
				folyó bevételekből	150,000.00		
9	2002	П7	512	<b>Tan- és didaktikai eszközök, tárgyi eszközök beszerzése</b>	<b>2,550,000.00</b>		
				Pénzforrások:			
				folyó bevételekből	50,000.00		
				más hatalmi szintekről	2,500,000.00		
9	2002	П8	512	<b>Tan- és didaktikai eszközök beszerzése, kocsópálya építése</b>	<b>1,030,000.00</b>		
				Pénzforrások:			
				folyó bevételekből	30,000.00		
				más hatalmi szintekről	1,000,000.00		
13	1201	П8	511	<b>Martonoson a művelődési otthon átépítése</b>	<b>5,400,000.00</b>		
				Pénzforrások:			
				folyó bevételekből	540,000.00		
				más hatalmi szintekről	4,860,000.00		
13	1201	П12	515	<b>Tiszavirág emlékmű állítása Magyarbiznisz központjában</b>	<b>900,000.00</b>		
				Pénzforrások:			
				folyó bevételekből	900,000.00		
7	0701	П21	511	<b>Projekt: Útaszfalozás Magyarbiznisz község területén: Velebiten a Jovan Bogdanović, a Stevan Novković, a Marko Njegomir és az Utolsó utcában; Tóthfaluban pedig az Almási Gábor utcában -- II. ütem és részben a Tűzoltó utcában -- II. ütem</b>	<b>30,947,789.74</b>		
				Pénzforrások:			
				folyó bevételekből	6,189,557.95		
				más hatalmi szintekről	24,758,231.79		
14	1301	П6	511	<b>Magyarkanizsán a kajakklub épületének felújítása</b>	<b>10,600,000.00</b>		
				Pénzforrások:			
				folyó bevételekből	1,060,000.00		
				más hatalmi szintekről	9,540,000.00		
14	1301	П7	511	<b>A mkanizsai Bratstvo Kajakklub sportépületének átalakítása</b>	<b>1,500,000.00</b>		
				Pénzforrások:			
				más hatalmi szintekről	1,500,000.00		
15	0602	П2	511	<b>Magyarkanizsán a Pitypang óvoda nyílászáróinak cseréje</b>	<b>4,000,000.00</b>		
				Pénzforrások:			
				folyó bevételekből	400,000.00		
				más hatalmi szintekről	3,600,000.00		
15	0602	П3	511	<b>Projekt: A horgosi Kárász Karolina Ált. Iskola épületének felújítása</b>	<b>29,500,000.00</b>		
				Pénzforrások:			
				folyó bevételekből	2,950,000.00		
				más hatalmi szintekről	26,550,000.00		
15	0602	П4	511	<b>A Jovan Jovanovic Zmaj iskola épületének tőke megtartó karbantartása</b>	<b>20,800,000.00</b>		
				Pénzforrások:			
				folyó bevételekből	2,080,000.00		
				más hatalmi szintekről	18,720,000.00		
15	0602	П5	512	<b>A szétszerelhető színpad felszerelésének korszerűsítése</b>	<b>200,000.00</b>		
				Pénzforrások:			
				folyó bevételekből	200,000.00		
15	0602	П6	511	<b>Magyarkanizsán a zeneiskolában a vizesblokk felújítása</b>	<b>1,100,000.00</b>		
				Pénzforrások:			
				folyó bevételekből	100,000.00		
				más hatalmi szintekről	1,000,000.00		
15	0602	П9	511	<b>Velebiten a helyi közösségi épület és a faluház átépítése</b>	<b>1,800,000.00</b>		
				Pénzforrások:			
				folyó bevételekből	180,000.00		
				más hatalmi szintekről	1,620,000.00		
15	0602	П10	511	<b>Martonoson a művelődési otthon átépítése</b>	<b>4,000,000.00</b>		
				Pénzforrások:			
				folyó bevételekből	4,000,000.00		
15	0602	П11	512	<b>Martonos Helyi Közösség épületében a központifűtés beszerelése</b>	<b>600,000.00</b>		

				Пэнзфортасок: фолы бевтелекбол	600,000.00		
15	0602	П12	511	<b>Проект: Аз оромхегyesi Арань Янос искола мегсullyедт епулетенек фелужитаса</b>	<b>8,000,000.00</b>		
				Пэнзфортасок: фолы бевтелекбол	8,000,000.00		
15	0602	П13	511	<b>Проект: А хороси Напрафорго овода аблакнак ес фамункайнак цсереје</b>	<b>3,300,000.00</b>		
				Пэнзфортасок: фолы бевтелекбол	3,300,000.00		
15	0602	П14	511	<b>Проект: Аз егезсзегхаз хороси епулетенек фелужитаса</b>	<b>12,871,717.80</b>		
				Пэнзфортасок: мас hatalmi szintekrol	12,871,717.80		
17	0501	П2	511	<b>Енергияхатеконьсаги аталакитаси фотервек (оромхегyesi ес магьарканизсаи жаробетег-ренделю)</b>	<b>500,000.00</b>		
				Пэнзфортасок: фолы бевтелекбол	500,000.00		
17	0501	П1	511	<b>Проект: А киспаци жаробетег-ренделю аталакитаса</b>	<b>15,200,000.00</b>		
				Пэнзфортасок: фолы бевтелекбол	3,400,000.00		
				мас hatalmi szintekrol	11,800,000.00		
13	1201	П13а	511	<b>Проект: Магарьканизсан а Мувезетек Хаза епулетенек фелужитаса -- ныласзароцсере ес хосзигетелес</b>	<b>8,000,000.00</b>		
				Пэнзфортасок: фолы бевтелекбол	800,000.00		
				мас hatalmi szintekrol	7,200,000.00		
			512	<b>А сзетсзерелхетю сзиппад фелсзерелесенек корсерузитесе</b>		<b>150,000.00</b>	
				Пэнзфортасок: фолы бевтелекбол	150,000.00		
			512	<b>Магарьканизсан а Мувезетек Хаза васфуггоньенек фелужитаса</b>		<b>10,807,000.00</b>	
				Пэнзфортасок: фолы бевтелекбол	1,620,000.00		
				мас hatalmi szintekrol	9,187,000.00		
			511	<b>Атепитес ес фелужитас а Карасз Каролина Айт. Ис.-бан (удварсзфалтозас, гумис кезилабдапалыа, виллас vezetekезес)</b>		<b>1,217,400.00</b>	
				Пэнзфортасок: фолы бевтелекбол	217,400.00		
				мас hatalmi szintekrol	1,000,000.00		
			511	<b>Проект: Кочогопалыа епитесе аз оромхегyesi Арань Янос Айт. Исколалан</b>		<b>1,030,000.00</b>	
				Пэнзфортасок: фолы бевтелекбол	30,000.00		
				мас hatalmi szintekrol	1,000,000.00		
			511	<b>Атепитес ес фелужитас а Карасз Каролина Айт. Ис.-бан (удварсзфалтозас, гумис кезилабдапалыа, виллас vezetekезес)</b>		<b>18,600,000.00</b>	
				Пэнзфортасок: фолы бевтелекбол	1,600,000.00		
				мас hatalmi szintekrol	17,000,000.00		
			511	<b>Аблакцере а J. Jovanovic Zmaj Айт. Исколалан</b>		<b>3,925,000.00</b>	
				Пэнзфортасок: фолы бевтелекбол	425,000.00		
				мас hatalmi szintekrol	3,500,000.00		
			511	<b>Футесрендсзер цсереје а Gyongyszemeink магьарканизсаи епулетенек</b>		<b>3,300,000.00</b>	
				Пэнзфортасок: фолы бевтелекбол	300,000.00		
				мас hatalmi szintekrol	3,000,000.00		
			511	<b>Кутфурас Велебит ес Adorjan HK терулетен</b>		<b>20,000,000.00</b>	
				Пэнзфортасок: фолы бевтелекбол	4,000,000.00		
				мас hatalmi szintekrol	16,000,000.00		
			511	<b>Хели козоссегекен везендю нагьберухазасок (жардаепитес, утцак нытаса, асzfалтозаса, емелт сзенту карбантартаса, хели козоссегек аитал хасзналт епулетек токемегорзю карбантартаса)</b>		<b>85,000,000.00</b>	
				Пэнзфортасок: фолы бевтелекбол	15,000,000.00		
				мас hatalmi szintekrol	70,000,000.00		
			512	<b>А сзетсзерелхетю сзиппад фелсзерелесенек корсерузитесе</b>		<b>150,0</b>	
				Пэнзфортасок: фолы бевтелекбол		150,0	
			511	<b>Атепитес ес фелужитас а Карасз Каролина Айт. Ис.-бан (вилламхаритю) ес а фелужитасок фотервекненек елкесзитесе</b>		<b>1,400,0</b>	
				Пэнзфортасок: фолы бевтелекбол		400,0	
				мас hatalmi szintekrol		1,000,0	
			511	<b>А мканизсаи Ады исколаепулетни торнатерем тетохежазатанак фелужитаса</b>		<b>2,075,0</b>	
				Пэнзфортасок: фолы бевтелекбол		475,0	
				мас hatalmi szintekrol		1,600,0	
			511	<b>Хели козоссегекен везендю нагьберухазасок (жардаепитес, утцак нытаса, асzfалтозаса, емелт сзенту карбантартаса, хели козоссегек аитал хасзналт епулетек токемегорзю карбантартаса)</b>		<b>75,000,0</b>	
				Пэнзфортасок: фолы бевтелекбол		12,000,0	
				мас hatalmi szintekrol		63,000,0	

6. сзакасз

А 6. сзакасз хелыбе а коветкезю леп: А кольтсегветес оссзюведелмненек ес егьиб фортасбол сзармазю бевтелекненек тервезетт оссзеге а коветкезю:

Sz	Osztály / Kategória / Csoport	Közzgazg. osztály	BEVÉTELNEM	Költségvetési eszközök	Költségvetési eszközök I. pótköltségvetés	Szerkezet %	Közvetett felhasználók egyéb forrásból sz. bevétele	Összes közpén
			Előző évből áthozott eszközök	21,830,886.46	82,374,279.41	6.12%		82,374,2
	<b>700000</b>		<b>FOLYÓ BEVÉTELEK</b>	<b>1,274,641,228.13</b>	<b>1,082,525,720.59</b>	<b>80.37%</b>	<b>87,574,783.00</b>	<b>1,170,100,5</b>
	<b>710000</b>		<b>ADÓK</b>	<b>550,040,000.00</b>	<b>550,040,000.00</b>	<b>40.83%</b>	<b>0</b>	<b>550,040,0</b>
	<b>711000</b>		<b>JÖVEDELEMDADÓ, NYERESÉGADÓ ÉS TŐKEH. UTÁNI ADÓ</b>	<b>299,010,000.00</b>	<b>299,010,000.00</b>	<b>22.20%</b>	<b>0</b>	<b>299,010,0</b>
1		711111	Munkabérek utáni adó	220,000,000.00	220,000,000.00	16.33%		220,000,0
2		711121	Önálló tevékenységből származó tényleges bevétel után adóhivatali határozat alapján lerótt adó	100,000.00	100,000.00	0.01%		100,0
3		711122	Önálló tevékenységből átalányban megállapított bevétel után adóhivatali határozat alapján lerótt adó	6,000,000.00	6,000,000.00	0.45%		6,000,0
4		711123	Önálló tevékenységből származó tényleges bevétel után önadózással lerótt adó	22,000,000.00	22,000,000.00	1.63%		22,000,0
5		711143	Ingatlanbevétel utáni adó	10,000.00	10,000.00	0.00%		10,0
6		711145	Ingóságok bérbeadás. származó bevételek után önadózással és adóhivatali határozat alapján lerótt adó	4,000,000.00	4,000,000.00	0.30%		4,000,0
7		711146	Mezőg. és erdészeti tevékenységből származó bevételek után adóhivatali határozat alapján lerótt adó	100,000.00	100,000.00	0.01%		100,0
8		711147	Földadó	100,000.00	100,000.00	0.01%		100,0
		<b>711180</b>	<b>Önkéntes járulékok</b>	<b>16,100,000.00</b>	<b>16,100,000.00</b>	<b>1.20%</b>		<b>16,100,0</b>
9		711181	A helyi közösségek és a község területén munkavállalói munkabérek és nyugdíjak után lerótt önkéntes járulékok	10,000,000.00	10,000,000.00	0.74%		10,000,0
10		711183	Mezőgazdasági és erdészeti bevételek utáni önkéntes járulékok	6,000,000.00	6,000,000.00	0.45%		6,000,0
11		711184	Önálló tevékenységet folytatók bevételei utáni önkéntes járulékok	50,000.00	50,000.00	0.00%		50,0
12		711185	Vagyonérték utáni önkéntes járulékok	50,000.00	50,000.00	0.00%		50,0
13		711191	Egyéb bevételek utáni adó	30,000,000.00	30,000,000.00	2.23%		30,000,0
14		711193	Hivatásos sportolók és sportszakemb. bevét. utáni adó	600,000.00	600,000.00	0.04%		600,0
	<b>713000</b>		<b>VAGYONADÓ</b>	<b>205,200,000.00</b>	<b>205,200,000.00</b>	<b>15.23%</b>	<b>0</b>	<b>205,200,0</b>
15		713121	Üzleti könyveket nem vezető adóalanyok vagyonadója	100,000,000.00	100,000,000.00	7.42%		100,000,0
16		713122	Üzleti könyveket vezető adóalanyok vagyonadója	80,000,000.00	80,000,000.00	5.94%		80,000,0
17		713311	Adóhivatali határozat alapján lerótt örökösödési és ajándékozási adó	1,500,000.00	1,500,000.00	0.11%		1,500,0
18		713421	Adóhivatali határozat alapján lerótt visszerhes ingatlanvagyon-átruházási adó	18,000,000.00	18,000,000.00	1.34%		18,000,0
19		713422	Adóhivatali határozat alapján lerótt visszerhes részvény- és egyéb értékpapírvagyon-átruházási adó	100,000.00	100,000.00	0.01%		100,0
20		713423	Adóhivatali határozat alapján lerótt visszerhes gépjármű-, vízi- és légi járművagyon-átruházási adó	5,500,000.00	5,500,000.00	0.41%		5,500,0
21		713611	Névre szóló részvények és üzletész utáni adó	100,000.00	100,000.00	0.01%		100,0
	<b>714000</b>		<b>JAVAK ÉS SZOLGÁLTATÁSOK UTÁNI ADÓ</b>	<b>38,820,000.00</b>	<b>38,820,000.00</b>	<b>2.88%</b>	<b>0</b>	<b>38,820,0</b>
22		714431	Reklámpannók utáni kommunális illeték	200,000.00	200,000.00	0.01%		200,0
23		714513	Gépjármű és függesztett jármű-üzembentartási kommunális illeték a mezőgazdasági gépek és járművek kivételével	16,000,000.00	16,000,000.00	1.19%		16,000,0
24		714514	Gépjárművek, traktorok és függesztett járművek éves illetéke	20,000.00	20,000.00	0.00%		20,0
25		714543	Művelési ágából való kivétel utáni térítés	350,000.00	350,000.00	0.03%		350,0
26		714548	Özönpajzsot károsító anyagok és műanyagcsatlakozások utáni térítés	50,000.00	50,000.00	0.00%		50,0
27		714549	Széndioxid-, HO <sub>2</sub> -, poranyag-kibocsátási térítés	600,000.00	600,000.00	0.04%		600,0
28		714552	Üdülőlhelyi illeték	6,500,000.00	6,500,000.00	0.48%		6,500,0
29		714562	Környezetvédelmi és -fejlesztési különtérítmény	15,000,000.00	15,000,000.00	1.11%		15,000,0
30		714593	Víz-, szennyvíz-, telefonvez. lefektetése u. térítés	100,000.00	100,000.00	0.01%		100,0
	<b>716000</b>		<b>EGYÉB ADÓK</b>	<b>7,010,000.00</b>	<b>7,010,000.00</b>	<b>0.52%</b>	<b>0</b>	<b>7,010,0</b>
31		716111	Kommunális cégtábla-illeték	7,000,000.00	7,000,000.00	0.52%		7,000,0
32		716112	Az önkormányzat épületén és helyiségén székhelyen kívül elhelyezett cégtábla utáni illeték	10,000.00	10,000.00	0.00%		10,0
	<b>730000</b>		<b>ADOMÁNYOK ÉS ÁTUTALÁSOK</b>	<b>393,468,114.59</b>	<b>239,352,607.05</b>	<b>17.77%</b>	<b>54,040,783.00</b>	<b>293,393,3</b>
	<b>731000</b>		<b>KÜLFÖLDI ÁLLAMOK ADOMÁNYAI</b>	<b>244,000.00</b>	<b>244,000.00</b>	<b>0.02%</b>	<b>968,783.00</b>	<b>1,212,7</b>
33		731151	Külföldi államok folyó adományai községi szint javára	244,000.00	244,000.00	0.02%	968,783.00	1,212,7
34		731251	Külföldi államok tőkeadományai községi szint javára	0.00	0.00	0.00%		
	<b>732000</b>		<b>NEMZETKÖZI SZERVEZETEK ADOMÁNYAI</b>	<b>0.00</b>	<b>0.00</b>	<b>0.00%</b>	<b>3,512,000.00</b>	<b>3,512,0</b>
35		732151	Nemzetközi szervezetek folyó adományai községi szint javára	0.00	0.00	0.00%	3,512,000.00	3,512,0
36		732251	Nemzetközi szervezetek tőkeadományai községi szint javára	0.00	0.00	0.00%		
	<b>733000</b>		<b>MÁS HATALMI SZINTEKTŐL SZÁRMAZÓ ÁTUTALÁSOK</b>	<b>393,224,114.59</b>	<b>239,108,607.05</b>	<b>17.75%</b>	<b>49,560,000.00</b>	<b>288,668,6</b>
37		733152	Egyéb folyó átutalások a köztársasági költségvetésből a községeknek	10,900,000.00	10,900,000.00	0.81%	8,480,000.00	19,380,0
38		733156	Szűkebb értelemben vett tartományi folyó címzett átutalások községi szint javára	30,498,165.00	30,498,165.00	2.26%	4,080,000.00	34,578,1
39		733158	Nem címzett átutalások a tartománytól községi szint javára	70,777,340.00	70,777,340.00	5.25%		70,777,3

40	733251	Szűkebb értelemben vett címzett tőkeátutalások a köztársaságtól községi szint javára	56,290,377.80	26,290,377.80	1.95%		26,290,3
41	733252	Szűkebb értelemben vett címzett tőkeátutalások a tartománytól községi szint javára	224,758,231.79	100,642,724.25	7.47%	37,000,000.00	137,642,7
	<b>740000</b>	<b>EGYÉB BEVÉTELEK</b>	<b>227,133,113.54</b>	<b>227,133,113.54</b>	<b>16.86%</b>	<b>33,534,000.00</b>	<b>260,667,1</b>
	<b>741000</b>	<b>VAGYONBEVÉTELEK</b>	<b>189,480,000.00</b>	<b>189,480,000.00</b>	<b>14.07%</b>	<b>0</b>	<b>189,480,0</b>
42	741151	A községi költségvetés kamatbevételei a kincstári összevont számláról banki letétbe becsatolt eszközök után	2,000,000.00	2,000,000.00	0.15%		2,000,0
43	741516	Tartományi területen kitermelt ásványi nyersanyagok és geotermikus erőforrások használata utáni térítés	150,000,000.00	150,000,000.00	11.14%		150,000,0
44	741522	Állami tulajdonú mezőgazdasági terület és építmény bérbeadásából befolyt eszk.	31,470,000.00	31,470,000.00	2.34%		31,470,0
45	741526	Erdőhasználat u. térítés	10,000.00	10,000.00	0.00%		10,0
46	741531	Közterület vagy üzlethelyiség előtti terület üzleti célra való használata utáni kommunális illeték	300,000.00	300,000.00	0.02%		300,0
47	741534	Építési terület használata utáni térítés	5,000,000.00	5,000,000.00	0.37%		5,000,0
48	741535	Építőanyaggal való közterület-foglalás u. kom. Illeték	600,000.00	600,000.00	0.04%		600,0
49	741538	Építési terület használata utáni térítés	100,000.00	100,000.00	0.01%		100,0
	<b>742000</b>	<b>JAVAK ÉS SZOLGÁLTATÁSOK ÉRTÉKESÍTÉSE</b>	<b>13,500,000.00</b>	<b>13,500,000.00</b>	<b>1.00%</b>	<b>28,857,000.00</b>	<b>42,357,0</b>
50	742152	Község és közvetett eszközhaszn. által haszn. állami tulajdonú ingatlanok bére-, ill. haszn. adásából szárm. bevétel	0.00	0.00	0.00%		
51	742154	Használati jog tulajdonjogra váltása címén községi szintet megillető térítés	0.00	0.00	0.00%		
52	742155	Ingatlanok bére-, ill. használatba adásából sz. bevétel	1,000,000.00	1,000,000.00	0.07%		1,000,0
53	742156	Gyermekek óvodai tartózkodásával kapcs. szolgáltatás nyújtása alapján szerzett bevétel	7,000,000.00	7,000,000.00	0.52%		7,000,0
54	742251	Községi közigazgatási illeték	500,000.00	500,000.00	0.04%		500,0
55	742253	Telekrendezési díj	500,000.00	500,000.00	0.04%		500,0
56	742255	Építmény-fennmaradási illeték	3,000,000.00	3,000,000.00	0.22%		3,000,0
57	742351	Községi szervek és szervezetek tevékenységével szerzett bevételek	500,000.00	500,000.00	0.04%		500,0
58	742372	Közvetett használók póttévék.-ével szerz. bevételek	1,000,000.00	1,000,000.00	0.07%	28,857,000.00	29,857,0
	<b>743000</b>	<b>PÉNZBÍRSÁGOK</b>	<b>4,350,000.00</b>	<b>4,350,000.00</b>	<b>0.32%</b>	<b>0</b>	<b>4,350,0</b>
59	743324	Közüti közlekedésszabálysértési jogszabályokban előírt szabálysértési pénzbírságokból származó bevételek	4,000,000.00	4,000,000.00	0.30%		4,000,0
60	743351	A képviselő-testület által előírt szabálysértési eljárásban kirótt pénzbírs. származó bevételek	300,000.00	300,000.00	0.02%		300,0
61	743353	Helyszíni és közigazgatási eljárásban községi szint javára kiszabott bírságokból sz. bevételek	50,000.00	50,000.00	0.00%		50,0
	<b>744000</b>	<b>MAGÁN- ÉS JOGI SZEMÉLYEK ÖNKÉNTES ÁTUTALÁSAI</b>	<b>4,503,113.54</b>	<b>4,503,113.54</b>	<b>0.33%</b>	<b>845,000.00</b>	<b>5,348,1</b>
62	744151	Magán- és jogi sz. önkéntes folyó átutalásai közs. szint javára	1,503,113.54	1,503,113.54	0.11%	845,000.00	2,348,1
63	744251	Magán- és jogi sz. önk. folyó tőkeátutalásai közs. szint javára	3,000,000.00	3,000,000.00	0.22%		3,000,0
	<b>745000</b>	<b>VEGYES ÉS HATÁROZATLAN BEVÉTELEK</b>	<b>15,300,000.00</b>	<b>15,300,000.00</b>	<b>1.14%</b>	<b>1,032,000.00</b>	<b>16,332,0</b>
64	745151	Községi szint egyéb bevételei	10,000,000.00	10,000,000.00	0.74%	1,032,000.00	11,032,0
65	745153	Közvállalati nyereségből felügyelő bizottsági döntéssel községi szint javára történt átutalás	5,000,000.00	5,000,000.00	0.37%		5,000,0
66	745154	Községi tulajdonú lakás községi szintet illető lakbéré	300,000.00	300,000.00	0.02%		300,0
	<b>770000</b>	<b>EMLÉKEZTETŐ SZERINTI TÉTEL. A KIADÁSOK MEGTÉR.</b>	<b>104,000,000.00</b>	<b>66,000,000.00</b>	<b>4.90%</b>	<b>2,800,000.00</b>	<b>68,800,0</b>
	<b>771000</b>	<b>EMLÉKEZTETŐ SZERINTI TÉTEL. A KIADÁSOK MEGTÉR.</b>	<b>4,000,000.00</b>	<b>4,000,000.00</b>	<b>0.30%</b>	<b>2,800,000.00</b>	<b>6,800,0</b>
67	771111	Emlékeztető szerinti tétel. a kiadások megtér.	4,000,000.00	4,000,000.00	0.30%	2,800,000.00	6,800,0
	<b>772000</b>	<b>EMLÉKEZTETŐ SZERINTI TÉTEL. KORÁBBI ÉVEK KIADÁSAINAK MEGTÉR. ГОДИНА</b>	<b>100,000,000.00</b>	<b>62,000,000.00</b>	<b>4.60%</b>		<b>62,000,0</b>
68	772125	Emlékeztető szerinti tételek EU-projektek finansz.-ra fordított előző évi költségvetési kiadások megtérítésére	100,000,000.00	62,000,000.00	4.60%		62,000,0
	<b>800000</b>	<b>NEM PÉNZBELI VAGYON ÉRTÉKESÍTÉSÉBŐL SZÁRMAZÓ JÖVEDELMEK</b>	<b>11,100,000.00</b>	<b>11,100,000.00</b>	<b>0.82%</b>	<b>0.00</b>	<b>11,100,0</b>
	<b>810000</b>	<b>TÁRGYI ESZKÖZÖK ÉRTÉKESÍTÉSÉBŐL SZÁRMAZÓ JÖVEDELMEK</b>	<b>11,100,000.00</b>	<b>11,100,000.00</b>	<b>0.82%</b>	<b>0.00</b>	<b>11,100,0</b>
	<b>811000</b>	<b>INGATLANOK ÉRTÉKESÍTÉSÉBŐL SZÁRMAZÓ JÖVEDELMEK</b>	<b>10,500,000.00</b>	<b>10,500,000.00</b>	<b>0.78%</b>		<b>10,500,0</b>
69	811151	Ingatlanok értékesítéséből községi szintet illető jövedelmek	10,000,000.00	10,000,000.00	0.74%		10,000,0
70	811153	Lakástörlesztés községi szintet illető jövedelmei	500,000.00	500,000.00	0.04%		500,0
	<b>812000</b>	<b>INGÓVAGYON ÉRTÉKESÍTÉSÉBŐL SZÁRM. JÖVEDELMEK</b>	<b>600,000.00</b>	<b>600,000.00</b>	<b>0.04%</b>	<b>0.00</b>	<b>600,0</b>
71	812151	Ingóságok községi szint javára történő értékesítéséből származó jövedelmek	600,000.00	600,000.00	0.04%		600,0
	<b>900000</b>	<b>ADÓSSÁGVÁLLALÁSBÓL ÉS PÉNZVAGYON ÉRTÉKESÍTÉSÉBŐL SZÁRMAZÓ JÖVEDELMEK</b>	<b>111,000,000.00</b>	<b>171,000,000.00</b>	<b>12.69%</b>	<b>0.00</b>	<b>171,000,0</b>
	<b>910000</b>	<b>ADÓSSÁGVÁLLALÁSBÓL SZÁRMAZÓ JÖVEDELMEK</b>	<b>110,000,000.00</b>	<b>170,000,000.00</b>	<b>12.62%</b>		<b>170,000,0</b>
	<b>911000</b>	<b>BELFÖLDI ADÓSSÁGVÁLLALÁSBÓL SZÁRMAZÓ JÖVEDELMEK</b>	<b>110,000,000.00</b>	<b>170,000,000.00</b>	<b>12.62%</b>		<b>170,000,0</b>
72	911451	Belföldi kereskedelmi bankoknál való adósságvállalásból származó jövedelmek	110,000,000.00	170,000,000.00	12.62%		170,000,0

	920000	BELFÖLDI PÉNZVAGYON ÉRTÉKESÍTÉSÉBŐL SZÁRMAZÓ JÖVEDELMEK	1,000,000.00	1,000,000.00	0.07%	0.00	1,000,000.00
73	921951	Belföldi részvények értékesítéséből sz. jövedelmek	1,000,000.00	1,000,000.00	0.07%		1,000,000.00
	7+8+9	ADÓSSÁGVÁLLALÁS BŐL ÉS PÉNZVAGYON ÉRTÉKESÍTÉSÉBŐL SZÁRM. FOLYÓ BEVÉT. ÉS JÖVED. ÁTHOZOTT ESZKÖZ, FOLYÓ BEVÉTEL ÉS JÖVEDELEM ÖSSZESEN	1,396,741,228.13	1,264,625,720.59	93.88%	87,574,783.00	1,352,200,513.59
	3+7+8+9		1,418,572,114.59	1,347,000,000.00	100.00%	87,574,783.00	1,434,574,783.00

7. szakasz

A 7. szakasz helyébe a következő lép: A költségvetés alaprendelvény szerinti ráfordításainak összegszerű megállapítása és felosztása:

Sz	Közzgaz. osztály	Költségnevek	Költségvetési eszközök	Költségvetési eszközök I. pótköltségvetés	változás %-ban	szerkezet	Közzvetett felhasználók egyéb forrásból sz. bevétele	Öss közz
1	2	3	4	5	6	7	8	9
	4	<b>FOLYÓ KIADÁSOK</b>	<b>878,471,165.00</b>	<b>910,898,492.46</b>	<b>3.69%</b>	<b>67.62%</b>	<b>49,316,783.00</b>	<b>960,215,215.21</b>
	41	<b>Munkavállalókak illető kiadások</b>	<b>168,796,800.00</b>	<b>170,048,100.00</b>	<b>0.74%</b>	<b>12.62%</b>	<b>18,238,783.00</b>	<b>188,286,883.00</b>
1	411	Munkavállalók munkabére és pótlékai	138,429,000.00	138,990,000.00	0.41%	10.32%	12,163,683.00	151,153,683.00
2	412	Munkavállalók munkabére és pótlékai	24,840,800.00	24,922,100.00	0.33%	1.85%	2,180,100.00	27,102,200.00
3	413	Természetbeni juttatások	320,000.00	329,000.00	2.81%	0.02%	65,000.00	394,000.00
4	414	Munkavállalóknak nyújtott jóléti juttatások	1,475,000.00	2,075,000.00	40.68%	0.15%	3,830,000.00	5,905,000.00
5	415	Munkavállalóknak juttatott térítések	2,552,000.00	2,552,000.00	0.00%	0.19%	0.00	2,552,000.00
6	416	Juttalmak, kedvezmények és egyéb különkiad.	1,180,000.00	1,180,000.00	0.00%	0.09%	0.00	1,180,000.00
	42	<b>Szolgáltatások és áruk igénybevétele</b>	<b>452,275,426.74</b>	<b>468,726,126.74</b>	<b>3.64%</b>	<b>34.80%</b>	<b>29,670,000.00</b>	<b>498,396,126.74</b>
7	421	Állandó költségek	66,770,000.00	70,552,000.00	5.66%	5.24%	1,305,000.00	71,857,000.00
8	422	Útiköltségek	4,212,000.00	4,255,000.00	1.02%	0.32%	1,590,000.00	5,845,000.00
9	423	Szerződés szerinti szolgáltatások	103,652,000.00	114,556,500.00	10.52%	8.50%	5,977,000.00	120,533,500.00
10	424	Szaksított szolgáltatások	191,334,000.00	190,097,000.00	-0.65%	14.11%	13,131,000.00	203,228,000.00
11	425	Folyó javítások és karbantartás	58,171,000.00	59,533,000.00	2.34%	4.42%	1,085,000.00	60,618,000.00
12	426	Anyag	28,136,426.74	29,732,626.74	5.67%	2.21%	6,582,000.00	36,314,626.74
	44	<b>Kamattörlesztés</b>	<b>3,600,000.00</b>	<b>3,600,000.00</b>	<b>0.00%</b>	<b>0.27%</b>	<b>45,000.00</b>	<b>3,645,000.00</b>
13	441	Belföldi kamattörlesztés	3,600,000.00	3,600,000.00	0.00%	0.27%	0.00	3,600,000.00
14	444	Késedelmi bírságok	0.00	0.00	0.00%	0.00%	45,000.00	45,000.00
	45	<b>Támogatások</b>	<b>35,420,000.00</b>	<b>28,120,000.00</b>	<b>-20.61%</b>	<b>2.09%</b>	<b>0.00</b>	<b>28,120,000.00</b>
15	451	Nem pénzügyi közzvalalatoknak nyújtott támogatások	25,610,000.00	18,310,000.00	-28.50%	1.36%	0.00	18,310,000.00
16	454	Magánvállalatoknak nyújtott támogatások	9,810,000.00	9,810,000.00	0.00%	0.73%	0.00	9,810,000.00
	46	<b>Adományok és átutalások</b>	<b>106,179,615.00</b>	<b>120,270,294.00</b>	<b>13.27%</b>	<b>8.93%</b>	<b>1,288,000.00</b>	<b>121,558,294.00</b>
17	463	Más hatalmi szinteknek járó folyó átutalások	68,145,565.00	72,947,400.00	7.05%	5.42%		72,947,400.00
18	464	Közzvető társadalombiztosítás szervezeteinek támogatása	27,200,000.00	31,587,694.00	16.13%	2.35%	0.00	31,587,694.00
19	465	Egyéb támogatások és átutalások	10,834,050.00	15,735,200.00	45.24%	1.17%	1,288,000.00	17,023,200.00
	47	<b>Társadalombiztosítási jogosultságok</b>	<b>50,380,000.00</b>	<b>50,630,000.00</b>	<b>0.50%</b>	<b>3.76%</b>	<b>0.00</b>	<b>50,630,000.00</b>
20	472	Közzvetésből nyújtott szoc. védelmi térítések	50,380,000.00	50,630,000.00	0.50%	3.76%	0.00	50,630,000.00
	48	<b>Egyéb kiadások</b>	<b>46,681,100.00</b>	<b>46,782,100.00</b>	<b>0.22%</b>	<b>3.47%</b>	<b>75,000.00</b>	<b>46,857,100.00</b>
21	481	Civilszervez. nyújtott támogatások	41,895,100.00	41,796,100.00	-0.24%	3.10%	0.00	41,796,100.00
22	482	Adók, közzvető illetékek	4,225,000.00	4,425,000.00	4.73%	0.33%	75,000.00	4,500,000.00
23	483	Pénzbírságok, bírósági végzés szerinti közzberek	61,000.00	61,000.00	0.00%	0.00%	0.00	61,000.00
24	484	Természeti csapás miatti kártérítés	500,000.00	500,000.00	0.00%	0.04%	0.00	500,000.00
	49	<b>Közzgazatási átutalások</b>	<b>15,138,223.26</b>	<b>22,721,871.72</b>	<b>50.10%</b>	<b>1.69%</b>	<b>0.00</b>	<b>22,721,871.72</b>
26	499	Tartalékeszközök	15,138,223.26	22,721,871.72	50.10%	1.69%	0.00	22,721,871.72
	5	<b>TŐKEKIADÁSOK</b>	<b>506,600,949.59</b>	<b>402,601,507.54</b>	<b>-20.53%</b>	<b>29.89%</b>	<b>38,258,000.00</b>	<b>440,859,507.54</b>
	51	<b>Tárgyi eszközök</b>	<b>505,100,949.59</b>	<b>401,101,507.54</b>	<b>-20.59%</b>	<b>29.78%</b>	<b>38,258,000.00</b>	<b>439,359,507.54</b>
27	511	Épületek és építmények	493,482,949.59	382,686,507.54	-22.45%	28.41%	37,000,000.00	419,686,507.54
28	512	Gépek és felszerelések	9,868,000.00	16,665,000.00	68.88%	1.24%	1,033,000.00	17,698,000.00
29	515	Immateriális vagyon	1,750,000.00	1,750,000.00	0.00%	0.13%	225,000.00	1,975,000.00
	54	<b>Természetbeni vagyon</b>	<b>1,500,000.00</b>	<b>1,500,000.00</b>	<b>0.00%</b>	<b>0.11%</b>	<b>0.00</b>	<b>1,500,000.00</b>
30	541	Földterület	1,500,000.00	1,500,000.00	0.00%	0.11%	0.00	1,500,000.00
	6	<b>TŐKETÖRLESZTÉSRE ÉS PÉNZVAGYON SZERZÉSÉRE SZÁNT KIADÁSOK</b>	<b>33,500,000.00</b>	<b>33,500,000.00</b>	<b>0.00%</b>	<b>2.49%</b>	<b>0.00</b>	<b>33,500,000.00</b>
	61	<b>Tőketörlesztés</b>	<b>33,500,000.00</b>	<b>33,500,000.00</b>	<b>0.00%</b>	<b>2.49%</b>	<b>0.00</b>	<b>33,500,000.00</b>
31	611	Belföldi hitelezőknek járó tőketörlesztés	33,500,000.00	29,300,000.00	-12.54%	2.18%	0.00	29,300,000.00
32	614	Pénzügyi lízing tőkéjének törlesztése	0.00	4,200,000.00	100.00%	0.31%		4,200,000.00
		<b>ÖSSZESEN (4+5+6):</b>	<b>1,418,572,114.59</b>	<b>1,347,000,000.00</b>	<b>-5.05%</b>	<b>100.00%</b>	<b>87,574,783.00</b>	<b>1,434,574,783.00</b>

8. szakasz

A 8. szakasz helyébe a következő lép: A költségvetés előirányzati osztályozás szerinti ráfordításainak összegszerű megállapítása és felosztása:

Sz.	Előirányzati osztályozás	ELŐIRÁNYZAT	Közzvetési eszközök	Közzvetési eszközök I. pótközzvetés	változás %-ban	Szerkezet	Közzvetett felhasználók pótközzvetésből teljesített	Összeser
1	2	3	4	5	6	7	8	9
1	0	<b>SZOCIÁLIS VÉDELEM</b>	<b>72,166,400.00</b>	<b>76,646,400.00</b>	<b>6.21%</b>	<b>5.69%</b>	<b>630,000.00</b>	<b>77,276,400.00</b>
	010	-- betegség és rokkantság	3,580,000.00	3,580,000.00	0.00%	0.27%	0.00	3,580,000.00
	020	-- öregség	4,500,000.00	4,500,000.00	0.00%	0.33%	0.00	4,500,000.00
	040	-- család és gyermek	47,050,949.59	47,300,000.00	0.53%	3.51%	0.00	47,300,949.59
	070	-- rászoruló lakosság máshol nem osztályozott szociális segélyezése	2,400,000.00	2,400,000.00	0.00%	0.18%	0.00	2,400,000.00
	090	-- máshol nem osztályozott szociális védelem	14,636,400.00	18,866,400.00	28.90%	1.40%	630,000.00	19,496,400.00
2	1	<b>ÁLTALÁNOS KÖZZSZOLGÁLTATÁSOK</b>	<b>508,448,206.06</b>	<b>541,992,389.52</b>	<b>6.60%</b>	<b>40.24%</b>	<b>1,900,783.00</b>	<b>543,893,172.52</b>

111	-- végrehajtó és törvényhozó szervek (Községi Tanács, KKT)	31,829,800.00	34,553,700.00	8.56%	2.57%	0.00	34,553,7
112	-- pénz- és adóügyi teendők	15,138,223.26	22,721,871.72	50.10%	1.69%	0.00	22,721,8
130	-- általános szolgáltatások (községi közigazgatás)	366,627,882.80	378,005,817.80	3.10%	28.06%	0.00	378,005,8
150	-- kutatás és fejlesztés	6,250,000.00	6,250,000.00	0.00%	0.46%	932,000.00	7,182,0
160	-- máshol nem osztályozott általános közszolgáltatások (HK)	51,502,300.00	67,561,000.00	31.18%	5.02%	968,783.00	68,529,7
170	-- köztartozáshoz kapcsolódó ügyletek	37,100,000.00	32,900,000.00	-11.32%	2.44%	0.00	32,900,0
<b>3</b>	<b>3 KÖZREND ÉS BIZTONSÁG</b>	<b>1,636,500.00</b>	<b>1,636,500.00</b>	<b>0.00%</b>	<b>0.12%</b>	<b>0.00</b>	<b>1,636,5</b>
330	-- bíróságok	1,636,500.00	1,636,500.00	0.00%	0.12%	0.00	1,636,5
<b>4</b>	<b>4 KÖZGAZDASÁGI ÜGYEK</b>	<b>242,211,231.79</b>	<b>244,660,789.74</b>	<b>1.01%</b>	<b>18.16%</b>	<b>0.00</b>	<b>244,660,7</b>
411	-- általános gazdasági és kereskedelmi teendők	82,423,000.00	82,423,000.00	0.00%	6.12%	0.00	82,423,0
412	-- általános munkaügyi teendők	7,300,000.00	7,300,000.00	0.00%	0.54%	0.00	7,300,0
421	-- mezőgazdaság	53,130,000.00	47,930,000.00	-9.79%	3.56%	0.00	47,930,0
436	-- más energiaforrások	24,600,000.00	24,600,000.00	0.00%	1.83%	0.00	24,600,0
451	-- közúti szállítás	69,058,231.79	75,847,789.74	9.83%	5.63%	0.00	75,847,7
473	-- idegenforgalom	5,700,000.00	6,560,000.00	15.09%	0.49%	0.00	6,560,0
<b>5</b>	<b>5 KÖRNYEZETVÉDELME</b>	<b>38,003,426.74</b>	<b>38,003,426.74</b>	<b>0.00%</b>	<b>2.82%</b>	<b>0.00</b>	<b>38,003,4</b>
510	-- hulladékkezelés	3,000,000.00	3,000,000.00	0.00%	0.22%	0.00	3,000,0
540	-- növény-, állatvilág- és tájvédelem	11,000,000.00	11,000,000.00	0.00%	0.82%	0.00	11,000,0
560	-- máshol nem osztályozott környezetvédelem	24,003,426.74	24,003,426.74	0.00%	1.78%	0.00	24,003,4
<b>6</b>	<b>6 KÖZÖSSÉGFEJLESZTÉS ÉS LAKÁSFEJLESZTÉS</b>	<b>289,175,850.00</b>	<b>163,744,850.00</b>	<b>-43.38%</b>	<b>12.16%</b>	<b>0.00</b>	<b>163,744,8</b>
620	-- közösségfejlesztés	235,575,850.00	110,192,850.00	-53.22%	8.18%	0.00	110,192,8
630	-- vízellátás	26,900,000.00	26,852,000.00	-0.18%	1.99%	0.00	26,852,0
640	-- utcai világítás	26,700,000.00	26,700,000.00	0.00%	1.98%	0.00	26,700,0
<b>7</b>	<b>7 EGÉSZSÉGÜGY</b>	<b>27,650,000.00</b>	<b>27,737,694.00</b>	<b>0.32%</b>	<b>2.06%</b>	<b>0.00</b>	<b>27,737,6</b>
721	-- általános orvosi szolgáltatások	27,650,000.00	27,737,694.00	0.32%	2.06%	0.00	27,737,6
<b>8</b>	<b>8 SZABADIDŐSPORT, MŰVELŐDÉS ÉS VALLÁS</b>	<b>98,614,500.00</b>	<b>105,742,950.00</b>	<b>7.23%</b>	<b>7.85%</b>	<b>21,349,000.00</b>	<b>127,091,9</b>
810	-- szabadidősport- és sportszolgáltatások	20,087,500.00	20,087,500.00	0.00%	1.49%	0.00	20,087,5
820	-- művelődési szolgáltatások	51,627,000.00	58,755,450.00	13.81%	4.36%	21,349,000.00	80,104,4
830	-- műsorszórás és kiadói szolgáltatás	11,700,000.00	11,700,000.00	0.00%	0.87%	0.00	11,700,0
840	-- vallási és egyéb közösségek	1,800,000.00	1,800,000.00	0.00%	0.13%	0.00	1,800,0
860	-- máshol nem osztályozott szabadidősport, művelődés és vallás	13,400,000.00	13,400,000.00	0.00%	0.99%	0.00	13,400,0
<b>9</b>	<b>9 OKTATÁS</b>	<b>140,666,000.00</b>	<b>146,835,000.00</b>	<b>4.39%</b>	<b>10.90%</b>	<b>63,695,000.00</b>	<b>210,530,0</b>
911	-- iskoláskor előtti oktatás	75,510,000.00	80,810,000.00	7.02%	6.00%	21,780,000.00	102,590,0
912	-- alapfokú oktatás	51,791,000.00	52,041,000.00	0.48%	3.86%	30,100,000.00	82,141,0
920	-- középfokú oktatás	8,540,000.00	8,540,000.00	0.00%	0.63%	6,900,000.00	15,440,0
950	-- meg nem határozott szintű oktatás	4,825,000.00	5,444,000.00	12.83%	0.40%	4,915,000.00	10,359,0
	<b>ÖSSZES KÖZRÁFORDÍTÁS ÉS KIADÁS</b>	<b>1,418,572,114.59</b>	<b>1,347,000,000.00</b>	<b>-5.05%</b>	<b>100.00%</b>	<b>87,574,783.00</b>	<b>1,434,574,7</b>

9. szakasz

A 9. szakasz helyébe a következő lép: A programosztályozás szerinti költségvetési ráfordítások megállapított és felosztott összege:

Jelszám	Program- tevékenység / Projekt	MEGNEVEZÉS	Összes eszköz	Költségvetési eszközök I. pótköltségvetés	Változás	Szerke
1	2	3	4	5	6	7
<b>1101</b>		<b>1. program: Helyi fejlesztés és területi tervezés</b>	<b>11,835,850.00</b>	<b>11,835,850.00</b>	<b>0.00%</b>	
	1101-0001	Helyi fejlesztés és területi tervezés	11,835,850.00	11,835,850.00	0.00%	
<b>1102</b>		<b>2. program: Kommunális tevékenység</b>	<b>79,800,000.00</b>	<b>80,309,000.00</b>	<b>0.64%</b>	
	1102-0001	Közvilágítás kezelése/karbantartása	25,400,000.00	25,400,000.00	0.00%	
	1102-0002	Zöldterület rendezése és karbantartása	9,000,000.00	9,000,000.00	0.00%	
	1102-0003	Közterületek tisztántartása	3,000,000.00	3,000,000.00	0.00%	
	1102-0004	Gyepmesteri szolgálat	2,000,000.00	2,000,000.00	0.00%	
	1102-0009	Egyéb kommunális szolgáltatások	10,200,000.00	11,672,000.00	14.43%	
	1102-P1	Projekt -- Közvilágítás-bővítés	1,300,000.00	1,300,000.00	0.00%	
	1102-P2	Projekt: Adorjáni vízvezeték-hálózat felújítása -- 3. ütem: a Nov. 29., Pap Pál, Tito m. utca egy része és átkötés a B2-es kútra	6,500,000.00	6,500,000.00	0.00%	
	1102-P3	Projekt: Az oromi ravatalozó tökemegőrző karbantartása - 1. és 2. ütem	2,000,000.00	1,085,000.00	-45.75%	
	1102-P4	Projekt: Az adorjáni és velebiti kútúrás főtervének kidolgozása	2,000,000.00	2,000,000.00	0.00%	
	1102-P5	Projekt: Víz-, szennyvíz- és csapadékvíz-hálózat kiépítése a magyarkanizsai 8-as	2,300,000.00	2,300,000.00	0.00%	
	1102-P6	Projekt: A kispiazi vízhálózat bővítéséhez főterv kidolgozása	15,300,000.00	15,252,000.00	-0.31%	
	1102-P7	Projekt: Magyarkanizsán a parkok és közterületek rendezési főtervének kidolgozása	800,000.00	800,000.00	0.00%	
<b>1501</b>		<b>3. program: Helyi gazdaságfejlesztés</b>	<b>95,973,000.00</b>	<b>95,973,000.00</b>	<b>0.00%</b>	
	1501-0001	A gazdasági és beruházási környezet előmozdítása	9,250,000.00	9,250,000.00	0.00%	
	1501-0002	Tevékeny foglalkoztatáspolitikai intézkedések	4,300,000.00	4,300,000.00	0.00%	
	1501-P1	Projekt: A környezetbarát iparnak helyet adó horgosi övezet közművekkel való ellátása -- 1. ütem, folytatás	22,423,000.00	22,423,000.00	0.00%	
	1501-P2	Projekt: A környezetbarát iparnak helyet adó horgosi övezet közművesítése -- 2. ütem, utépítés befejezése	60,000,000.00	60,000,000.00	0.00%	
<b>1502</b>		<b>4. program: Idegenforgalom-fejlesztés</b>	<b>5,700,000.00</b>	<b>6,560,000.00</b>	<b>15.09%</b>	
	1502-0001	Az idegenforgalom-fejlesztés irányítása	3,000,000.00	3,000,000.00	0.00%	
	1502-0002	Az idegenforgalmi kínálat népszerűsítése	2,500,000.00	2,500,000.00	0.00%	



	1502-P1	Projekt: Magyarkanizsa mint idegenforgalmi célpont idegenforgalmának előmozdítása és fejlesztése	200,000.00	1,060,000.00	430.00%	
<b>0101</b>		<b>5. program: Mezőgazdaság-fejlesztés</b>	<b>53,130,000.00</b>	<b>47,930,000.00</b>	<b>-9.79%</b>	
	0101-0001	A mezőgazdaság-politika helybeli közösségben való végrehajtásának támogatása	46,130,000.00	40,930,000.00	-11.27%	
	0101-0002	Vidékfejlesztés-támogatási intézkedések	7,000,000.00	7,000,000.00	0.00%	
<b>0401</b>		<b>6. program: Környezetvédelem</b>	<b>24,003,426.74</b>	<b>24,003,426.74</b>	<b>0.00%</b>	
	0401-0001	A környezetvédelem irányítása	12,110,000.00	12,110,000.00	0.00%	
	0401-0002	A környezetvédelem minőségi összetevőinek nyomon követése	1,500,000.00	1,500,000.00	0.00%	
	0401-P1	Projekt: Zöldterület-létesítési és -fenntartási ösztönző, megelőző és felújítási programok és projektek	6,893,426.74	6,893,426.74	0.00%	
	0401-P2	Projekt: Magyarkanizsa községben levő védett természeti értékek védelme és fejlesztése	3,000,000.00	3,000,000.00	0.00%	
	0401-P3	Projekt -- A környezetvédelem szükségességét tudatosító oktatási tevékenység, képzés, rendezvények, projektek	500,000.00	500,000.00	0.00%	
<b>0701</b>		<b>7. Program: Közlekedésszervezés és közlekedési infrastruktúra</b>	<b>280,598,231.79</b>	<b>161,447,789.74</b>	<b>-42.46%</b>	<b>1</b>
	0701-0002	A közlekedési infrastruktúra karbantartása	37,300,000.00	37,300,000.00	0.00%	
	0701-P1	Projekt: Felszámolás alatti közvállalat igazgatása	400,000.00	400,000.00	0.00%	
	0701-P2	Projekt: A közlekedésbiztonság 2017. évi fejlesztése	3,300,000.00	3,900,000.00	18.18%	
	0701-P3	Projekt: Oromon a Bartók Béla utca megnyitása	4,100,000.00	4,100,000.00	0.00%	
	0701-P4	Projekt: Oromon, Velebiten és Ionafaluban autóbuzsmegálló beszerzése	1,450,000.00	1,450,000.00	0.00%	
	0701-P5	Projekt: Kispiacon a Szabadkai út részleges kiszélesítése	2,500,000.00	2,500,000.00	0.00%	
	0701-P6	Projekt: Adorjánon járdépítés	2,000,000.00	2,000,000.00	0.00%	
	0701-P7	Projekt: Velebiten a Stevan Novković u. részleges aszfaltozása	4,640,000.00	0.00	-100.00%	
	0701-P8	Projekt: Tóthfaluban az Almási Gábor utcai úttest kiszélesítése	14,000,000.00	0.00	-100.00%	
	0701-P9	Projekt: A Magyarkanizsát elkerülő út csatlakozási csomópontjainak kiépítése, a nyomvonalba eső különféle távvezeték áthelyezésével	21,000,000.00	21,000,000.00	0.00%	
	0701-P10	Projekt: Martonos Helyi Községben a Tito marsall u.-n a település-központtól az 1.B 13-as önkormányzati útra való csatlakozásig meglévő aszfaltburkolat felújítása	85,000,000.00	0.00	-100.00%	
	0701-P11	Projekt: Kerékpárút építése Horgoson -- az építés folytatása	23,250,000.00	23,250,000.00	0.00%	
	0701-P12	Projekt: Horgoson a Pince utcában a közlekedés kialakítása	2,500,000.00	2,500,000.00	0.00%	
	0701-P13	Projekt: Magyarkanizsán a Lika u.-i útburkolat tökmegőrző-emelt szintű karbantartása	23,500,000.00	23,500,000.00	0.00%	
	0701-P14	Projekt: Oromhegyesen a Szőlő u. aszfaltozása	5,300,000.00	5,300,000.00	0.00%	
	0701-P15	Projekt: Magyarkanizsán a Gyógyfürdő sor aszfaltburkolatának emelt szintű karbantartása	8,000,000.00	0.00	-100.00%	
	0701-P16	Projekt: Orom HK-ben járdaépítés	500,000.00	0.00	-100.00%	
	0701-P17	Projekt: Tóthfaluban a Tűzoltó utca aszfaltozása	3,000,000.00	0.00	-100.00%	
	0701-P18	Projekt: Tóthfaluban az Arany János és a Temető utca aszfaltozása	5,800,000.00	0.00	-100.00%	
	0701-P19	Projekt: Adorjánon az aszfaltburkolat emelt szintű karbantartása	5,000,000.00	0.00	-100.00%	
	0701-P20	Projekt: A Magyarkanizsát elkerülő út 101-es jelű másodosztályú és a 11-es jelű 1. b) osztályú országos főútra csatlakozási pontjának megépítése	3,300,000.00	3,300,000.00	0.00%	
	0701-P21	Projekt: Útaszfaltozás Magyarkanizsa község területén: Velebiten a Jovan Bogdanović, a Stevan Novković, a Marko Njegomir és az Utolsó utcában; Tóthfaluban pedig az Almási Gábor utcában -- II. ütem és részben a Tűzoltó utcában -- II. ütem	24,758,231.79	30,947,789.74	25.00%	
<b>2001</b>		<b>8. program: Iskoláskor előtti nevelés</b>	<b>75,510,000.00</b>	<b>80,810,000.00</b>	<b>7.02%</b>	
	2001-0001	Iskoláskor előtti intézmények működtetése	75,510,000.00	80,810,000.00	7.02%	
<b>2002</b>		<b>9. program: Alapfokú oktatás</b>	<b>51,791,000.00</b>	<b>52,041,000.00</b>	<b>0.48%</b>	
	2002-0001	Általános iskolák működtetése	45,611,000.00	45,861,000.00	0.55%	
	2002-P2	Projekt: Az általános iskola belső falainak festése	2,680,000.00	2,680,000.00	0.00%	
	2002-P7	Projekt: Tárgyi eszközök beszerzése	2,500,000.00	2,500,000.00	0.00%	
	2002-P8	Projekt: Kocogópálya építése	1,000,000.00	1,000,000.00	0.00%	
<b>2003</b>		<b>10. program: Középfokú oktatás</b>	<b>13,365,000.00</b>	<b>13,984,000.00</b>	<b>4.63%</b>	
	2003-0001	Középfokú iskolák működtetése	13,365,000.00	13,984,000.00	4.63%	
	2003-P1	Projekt: Vizesblokkok átalakítása	0.00	0.00	100.00%	
<b>0901</b>		<b>11. program: Szociális és gyermekvédelem</b>	<b>72,166,400.00</b>	<b>76,646,400.00</b>	<b>6.21%</b>	
	0901-0001	Szociális segélyek	8,866,400.00	9,416,400.00	6.20%	
	0901-0002	Befogadóállomás és egyéb elhelyezési forma	200,000.00	200,000.00	0.00%	
	0901-0004	Tanácsadó és terápiás szociális képzési szolgáltatások	7,470,000.00	10,450,000.00	39.89%	
	0901-0005	Vöröskereszt tevékenysége	3,580,000.00	3,580,000.00	0.00%	
	0901-0006	Gyermekek és gyermekes családok támogatása	47,050,000.00	47,300,000.00	0.53%	
	0901-0007	Időskorúak és/vagy rokkantak támogatása	500,000.00	1,200,000.00	140.00%	
	0901-P1	Projekt: Idősek házi segítése	4,500,000.00	4,500,000.00	0.00%	
<b>1801</b>		<b>12. Program: Egészségügyi alapellátás</b>	<b>27,650,000.00</b>	<b>27,737,694.00</b>	<b>0.32%</b>	
	1801-0001	Intézmények működtetése	27,200,000.00	27,287,694.00	0.32%	
	1801-0002	Halottkémi szolgálat	450,000.00	450,000.00	0.00%	
<b>1201</b>		<b>13. program: Művelődésfejlesztés</b>	<b>65,127,000.00</b>	<b>72,255,450.00</b>	<b>10.95%</b>	
	1201-0001	Helyi művelődési intézmények működtetése	30,852,000.00	31,930,450.00	3.50%	

	1201-0003	A művelődéstörténeti örökség megóvási és bemutatási rendszerének előmozdítása	1,800,000.00	1,800,000.00	0.00%	
	1201-0004	A köztájékoztatási közérdek érvényesítése és előmozdítása	2,810,000.00	2,810,000.00	0.00%	
	1201-P1	Projekt: Reklám- és marketingszolgáltatás (nemzeti nyelvű heti- és napisajtó)	8,190,000.00	8,190,000.00	0.00%	
	1201-P2	Projekt: Rendezvénynaptár nyomtatása	700,000.00	700,000.00	0.00%	
	1201-P3	Projekt: Március 15.	100,000.00	100,000.00	0.00%	
	1201-P4	Projekt: Művelődési civilszervezetek programjainak és folyó kiadásainak rész támogatása	2,000,000.00	2,000,000.00	0.00%	
	1201-P5	Projekt: A művelődési otthonok állandó költségeinek rész támogatása	350,000.00	350,000.00	0.00%	
	1201-P6	Projekt: Szent István-nap és Újkenyér-ünnep	1,800,000.00	2,300,000.00	27.78%	
	1201-P7	Projekt: Községnap	1,100,000.00	1,100,000.00	0.00%	
	1201-P8	Projekt: A martonosi művelődési ház tatarozása	5,400,000.00	5,400,000.00	0.00%	
	1201-P9	Projekt: A Tisza-virágzás ünnepe	400,000.00	400,000.00	0.00%	
	1201-P10	Projekt: Szent Száva-napi ünnep	200,000.00	200,000.00	0.00%	
	1201-P11	Projekt: Zenei gyerektábor megrendezése	100,000.00	100,000.00	0.00%	
	1201-P12	Projekt: A Magyarok Múzeumában felállítandó Tiszavirág emlékmű	900,000.00	900,000.00	0.00%	
	1201-P13	Projekt: Magyarok Múzeumában a Művészetek Háza épületének felújítása -- nyílászárócsere és hőszigetelés	8,000,000.00	8,000,000.00	0.00%	
	1201-P14	Projekt: Nemzetközi Író Tábor	425,000.00	425,000.00	0.00%	
	1201-P15	Projekt: Strandszépe-választás Magyarok Múzeumában	0.00	800,000.00	100.00%	
	1201-P16	Projekt: Ünnepi vásár	0.00	200,000.00	100.00%	
	1201-P17	Projekt: I. Nemzetközi vadászfesztivál Magyarok Múzeumában	0.00	150,000.00	100.00%	
	1201-P18	Projekt: XXVII. Horgosi Szüreti Napok	0.00	480,000.00	100.00%	
	1201-P19	Projekt: Oromhegyesi pásztorfesztivál és falunap	0.00	600,000.00	100.00%	
	1201-P20	Projekt: Oromiak második világtalálkozója	0.00	500,000.00	100.00%	
	1201-P21	Projekt: X. Nemzetek Főzőversenye Határok Nélkül Kispiacon	0.00	400,000.00	100.00%	
	1201-P22	Projekt: VI. Hagományos Hurka- és Kolbászfesztivál	0.00	1,000,000.00	100.00%	
	1201-P23	Projekt: Ajvár-bajvívó főzőverseny Velebiten	0.00	300,000.00	100.00%	
	1201-P24	Projekt: V. Nemzetközi Rózsa- és Virágfesztivál Tóthfaluban	0.00	400,000.00	100.00%	
	1201-P25	Projekt: Nemzetközi halászléfőző-verseny Martonoson	0.00	720,000.00	100.00%	
<b>1301</b>	<b>14. program: Sport- és ifjúságfejlesztés</b>		<b>33,487,500.00</b>	<b>33,487,500.00</b>	<b>0.00%</b>	
	1301-0001	Helyi sportszervezetek, egyesületek és szövetségek támogatása	16,857,500.00	16,857,500.00	0.00%	
	1301-0005	Az ifjúságpolitika végrehajtása	1,150,000.00	1,150,000.00	0.00%	
	1301-P1	Projekt: Sportszerbeszerzés	800,000.00	800,000.00	0.00%	
	1301-P2	Projekt: Nemzetközi Futó- és Úszómaraton	1,100,000.00	1,100,000.00	0.00%	
	1301-P3	Projekt: -- Válassz Sportot! Sportbörze	180,000.00	180,000.00	0.00%	
	1301-P4	Projekt: Az ifjúság aktív szünideje	500,000.00	500,000.00	0.00%	
	1301-P5	Projekt: A helyi cselekvési terv megvalósítása	800,000.00	800,000.00	0.00%	
	1301-P6	Projekt: A tevékeny fiatalság közössége Magyarok Múzeumában közösgben	10,600,000.00	10,600,000.00	0.00%	
	1301-P7	Projekt: A Testvériség Kajakklub épületének átalakítása	1,500,000.00	1,500,000.00	0.00%	
<b>0602</b>	<b>Program 15. A helyi önkormányzat általános szolgáltatásai</b>		<b>472,004,906.06</b>	<b>502,825,189.52</b>	<b>6.53%</b>	<b>3</b>
	0602-0001	A helyi önkormányzat működtetése	278,656,165.00	290,034,100.00	4.08%	2
	0602-0002	A helyi közösségek működtetése	47,232,300.00	66,371,000.00	40.52%	
	0602-0003	Közadottság-szolgálat	37,100,000.00	32,900,000.00	-11.32%	
	0602-0004	Községi/városi vagyoni jogi ügyész	1,636,500.00	1,636,500.00	0.00%	
	0602-0007	Nemzeti kisebbség/nemzeti tanácsok működtetése	450,000.00	450,000.00	0.00%	
	0602-0009	Folyó költségvetési tartalék	11,138,223.26	18,721,871.72	68.09%	
	0602-0010	Állandó költségvetési tartalék	4,000,000.00	4,000,000.00	0.00%	
	0602-P1	Projekt: A Zentai Történelmi Levéltár költségeinek rész támogatása	650,000.00	650,000.00	0.00%	
	0602-P2	Projekt: Magyarok Múzeumában a Pitypang óvoda nyílászáróinak cseréje	4,000,000.00	4,000,000.00	0.00%	
	0602-P3	Projekt: A Horgosi Karasz Karóvia Ált. Iskola épületének felújítása	29,500,000.00	29,500,000.00	0.00%	
	0602-P4	Projekt: A J. J. Zmaj Ált. Iskola tökemegőző karbantartása	20,800,000.00	20,800,000.00	0.00%	
	0602-P5	Projekt: A szétszerelhető színpad felszerelésének korszerűsítése	200,000.00	200,000.00	0.00%	
	0602-P6	Projekt: Magyarok Múzeumában az Alapfokú Zeneiskola vizesblokkjának felújítása	1,100,000.00	1,100,000.00	0.00%	
	0602-P7	Projekt: Magyarok Múzeumában az Alapfokú Zeneiskolában padlócsere	550,000.00	550,000.00	0.00%	
	0602-P8	Projekt: Kosárlabdapálya-szerkezet kidolgozása	150,000.00	150,000.00	0.00%	
	0602-P9	Projekt: Velebit HK és a faluház épületének átépítése	1,800,000.00	1,800,000.00	0.00%	
	0602-P10	Projekt: A martonosi HK-épület homlokzatának átépítése	4,000,000.00	4,000,000.00	0.00%	
	0602-P11	Projekt: A martonosi HK-épület központi fűtéssel való ellátása	600,000.00	600,000.00	0.00%	
	0602-P12	Projekt: Oromhegyesen az iskolaépület süllyedés miatti felújítása	8,000,000.00	8,000,000.00	0.00%	
	0602-P13	Projekt: A horgosi Napraforgó óvoda ablakainak és famunkáinak cseréje	3,300,000.00	3,300,000.00	0.00%	
	0602-P14	Projekt: Nemzetek Főzőversenye Határok Nélkül Kispiacon	300,000.00	0.00	-100.00%	
	0602-P14a	Projekt: Az egészségház horgosi épületének felújítása	12,871,717.80	12,871,717.80	0.00%	
	0602-P15	Projekt: A kispiazi HK-épület napi karbantartása	690,000.00	690,000.00	0.00%	
	0602-P16	Projekt: A kispiazi vásártéri épület napi karbantartása	500,000.00	500,000.00	0.00%	
	0602-P17	Projekt: V. Hagományos Hurka- és Kolbászfesztivál	2,000,000.00	0.00	-100.00%	
	0602-P18	Projekt: Martonos központjában nagy felbontású kamera felállítása	300,000.00	0.00	-100.00%	
	0602-P19	Projekt: 17. Horgosi Szüreti Napok	480,000.00	0.00	-100.00%	
<b>2101</b>	<b>16. program: A helyi önkormányzat politikai rendszere</b>		<b>31,829,800.00</b>	<b>34,553,700.00</b>	<b>8.56%</b>	

	2101-0001	A képviselő-testület működtetése	8,983,600.00	8,983,600.00	0.00%	
	2101-0002	A végrehajtó szervek működtetése	19,733,600.00	22,457,500.00	13.80%	
	2101-0003	A helyhatósági végrehajtó szervek és a képviselő-testület működésének támogatása	3,112,600.00	3,112,600.00	0.00%	
<b>0501</b>		<b>17. program: Energiahatékonyság</b>	<b>24,600,000.00</b>	<b>24,600,000.00</b>	<b>0.00%</b>	
	0501-0001	Az energiahatékonyság előmozdítása és javítása	8,900,000.00	8,900,000.00	0.00%	
	0501-P1	Projekt: A kispiaei orvosi rendelő átalakítása	15,200,000.00	15,200,000.00	0.00%	
	0501-P2	Projekt: Épületek energiahatékonysági átalakításának főterve (oromhegyesi, magyarkanizsai járóbeteg-rendelő)	500,000.00	500,000.00	0.00%	
		<b>ÖSSZES RÁFORDÍTÁS ÉS KIADÁS</b>	<b>1,418,572,114.59</b>	<b>1,347,000,000.00</b>	<b>-5.05%</b>	<b>10</b>

10. szakasz

A 10. szakasz helyébe a következő lép: A hitelfővétel és esetleges városkötvény-kibocsátás alapján történő adósságvállalásból 2018-ban származó jövedelmek összege 170.000.000,00 lesz, az adósságtörlesztés finanszírozására szükséges 58.250.000,00 dinár összegű eszköz forrásai az általános költségvetési bevételek lesznek.

11. szakasz

A 11. szakasz helyébe a következő lép: A 2018. évi állandó költségvetési tartalék 4.000.000,00 dinár, a folyó költségvetési tartalék 18.721.871,72 dinár.

II. KÜLÖNÖS RÉSZ

12. szakasz

A 12. szakasz helyébe a következő lép: Az összes pénzforrásból fedezett valamennyi kiadást és ráfordítást, ideértve a 32.000.000,00 dinár összegű adósság-töketörlesztés ráfordításait is, oszlop mutatja ki az alábbi kedvezményezettekenti és programonkénti eloszlásban:

Költséghelyrend	Fejezet	Program-osztályozás	Jogcímszám	Tétel	Közigazd. Osztályozás	Megnevezés	Költségvetési eszközök	Költségvetési eszközök, 1. pótköltségvetés	változás	Szerkezet	Költségv. szerv. más forrásból teljesített ráfordításai	Összesen
1	2	3	4	5	6	7	8	9	10	11	12	13
<b>1</b>	<b>1</b>					<b>KÖZSÉGI KÉPVISELŐ-TESTÜLET</b>						
		<b>2101</b>				<b>16. PROGRAM – HELYI ÖNKORMÁNYZAT POLITIKAI SZERKEZETE</b>						
		2101-0001				<b>A képviselő-testület működése</b>						
			111			<i>Végrehajtó és törvényalkotó szervek</i>						
				100	411	Munkavállalók munkabére és pótlékai	2,510,000.00	2,510,000.00	0.00%	0.19%		2,510,0
				101	412	Munkáltatót terhelő jótéti járulékok	450,000.00	450,000.00	0.00%	0.03%		450,0
				102	422	Útiköltségek	150,000.00	150,000.00	0.00%	0.01%		150,0
				103	423	Szerződés szerinti szolgáltatások	5,000,000.00	5,000,000.00	0.00%	0.37%		5,000,0
				104	465	Egyéb támogatások és átutalások	296,000.00	296,000.00	0.00%	0.02%		296,0
				105	481	Politikai szereplők pénzellátása	577,600.00	577,600.00	0.00%	0.04%		577,6
						A 2101-0001 PT pénzforsái:						
					01	Költségvetési bevételek	8,983,600.00	8,983,600.00	0.00%	0.67%		8,983,6
						<b>A 2101-0001 PT-re összesen:</b>	<b>8,983,600.00</b>	<b>8,983,600.00</b>	<b>0.00%</b>	<b>0.67%</b>		<b>8,983,6</b>
		2101-0003				<b>A képviselő-testületi végrehajtó szerv működésének támogatása</b>						
			111			<i>Végrehajtó és törvényalkotó szervek</i>						
				748	411	Munkavállalók munkabére és pótlékai	2,400,000.00	2,400,000.00	0.00%	0.18%		2,400,0
				749	412	Munkáltatót terhelő jótéti járulékok	429,600.00	429,600.00	0.00%	0.03%		429,6
				750	465	Egyéb támogatások és átutalások	283,000.00	283,000.00	0.00%	0.02%		283,0
						A 2101-0003 PT pénzforsái:						
					01	Költségvetési bevételek	3,112,600.00	3,112,600.00	0.00%	0.23%		3,112,6
						<b>A 2101-0003 PT-re összesen:</b>	<b>3,112,600.00</b>	<b>3,112,600.00</b>	<b>0.00%</b>	<b>0.23%</b>		<b>3,112,6</b>
						A 111. jogcímszámú pénzforsái:						
					01	Költségvetési bevételek	12,096,200.00	12,096,200.00	0.00%	0.90%		12,096,2
						<b>111. jogcímszámú:</b>	<b>12,096,200.00</b>	<b>12,096,200.00</b>	<b>0.00%</b>	<b>0.90%</b>		<b>12,096,2</b>
						A 16. PROGRAM pénzforsái:						
					01	Költségvetési bevételek	12,096,200.00	12,096,200.00	0.00%	0.90%		12,096,2
						<b>A 16. programra összesen:</b>	<b>12,096,200.00</b>	<b>12,096,200.00</b>	<b>0.00%</b>	<b>0.90%</b>		<b>12,096,2</b>
						Az 1. helyrend pénzforsái:						
					01	Költségvetési bevételek	12,096,200.00	12,096,200.00	0.00%	0.90%		12,096,2
						<b>Az 1. költséghelyrendre összesen:</b>	<b>12,096,200.00</b>	<b>12,096,200.00</b>	<b>0.00%</b>	<b>0.90%</b>		<b>12,096,2</b>
<b>2</b>	<b>1</b>					<b>KÖZSÉGI TANÁCS ÉS POLGÁRMESTER</b>						
		<b>2101</b>				<b>16. PROGRAM – HELYI ÖNKORMÁNYZAT POLITIKAI SZERKEZETE</b>						
		2101-0002				<b>A végrehajtó szervek működése</b>						
			111			<i>Végrehajtó és törvényalkotó szervek</i>						
				106	411	Munkavállalók munkabére és pótlékai	8,800,000.00	8,800,000.00	0.00%	0.65%		8,800,0
				107	412	Munkáltatót terhelő jótéti járulékok	1,576,000.00	1,576,000.00	0.00%	0.12%		1,576,0
				108	414	Munkavállalóknak nyújtott jótéti juttatások	200,000.00	200,000.00	0.00%	0.01%		200,0
				109	415	Munkavállalóknak juttatott térítések	450,000.00	450,000.00	0.00%	0.03%		450,0
				751	416	Jutalmak, kedvezmények, egyéb különleges	0.00	0.00	0.00%	0.00%		
				110	422	Útiköltségek	450,000.00	450,000.00	0.00%	0.03%		450,0
				111	423	Szerződés szerinti szolgáltatások	7,000,000.00	7,000,000.00	0.00%	0.52%		7,000,0
				112	426	Anyag	220,000.00	220,000.00	0.00%	0.02%		220,0
				113	465	Egyéb támogatások és átutalások	1,037,600.00	1,037,600.00	0.00%	0.08%		1,037,6
						A 111. jogcímszámú pénzforsái:						

				01	Költségvetési bevételek	19,733,600.00	19,733,600.00	0.00%	1.47%		19,733,6	
					<b>111. jogcímsoport:</b>	<b>19,733,600.00</b>	<b>19,733,600.00</b>	<b>0.00%</b>	<b>1.47%</b>		<b>19,733,6</b>	
					<b>Képv.-testületi végreh. hatalmi szervek működ. támog.</b>							
					<i>Végrehajtó és törvényhozó szervek</i>							
			2101-0003	111								
				920	411	Munkavállalók munkabére és pótlékai	0.00	2,100,000.00	100.00%	0.16%		2,100,0
				921	412	Munkáltatót terhelő jótéti járulékok	0.00	375,900.00	100.00%	0.03%		375,9
				922	465	Egyéb támogatások és átutalások	0.00	248,000.00	100.00%	0.02%		248,0
					A 2101-0003 PT pénzforsrási:							
				01	Költségvetési bevételek	0.00	2,723,900.00	100.00%	0.20%		2,723,9	
					<b>A 2101-0003 PT-re összesen:</b>	<b>0.00</b>	<b>2,723,900.00</b>	<b>100.00%</b>	<b>0.20%</b>		<b>2,723,9</b>	
					A 16. PROGRAM pénzforsrási:							
				01	Költségvetési bevételek	19,733,600.00	22,457,500.00	13.80%	1.67%		22,457,5	
					<b>16. PROGRAMRA összesen:</b>	<b>19,733,600.00</b>	<b>22,457,500.00</b>	<b>13.80%</b>	<b>1.67%</b>		<b>22,457,5</b>	
					A 2. helyrend pénzforsrási:							
				01	Költségvetési bevételek	19,733,600.00	22,457,500.00	13.80%	1.67%		22,457,5	
					<b>A 2. helyrendre összesen</b>	<b>19,733,600.00</b>	<b>22,457,500.00</b>	<b>13.80%</b>	<b>1.67%</b>		<b>22,457,5</b>	
<b>3</b>	<b>1</b>				<b>KÖZSÉGI VAGYONJOGI ÜGYÉSZSÉG</b>							
					<b>15. PROGRAM -- HELYI ÖNKORMÁNYZAT</b>							
					<b>0602</b>							
					<b>0602-0004</b>							
					<b>0004 PT -- Községi Vagyonjogi Ügyészség</b>							
					<i>Bíróságok</i>							
				330								
				656	411	Munkavállalók munkabére és pótlékai	1,200,000.00	1,200,000.00	0.00%	0.09%		1,200,0
				657	412	Munkáltatót terhelő jótéti járulékok	215,000.00	215,000.00	0.00%	0.02%		215,0
				658	422	Útiköltségek	30,000.00	30,000.00	0.00%	0.00%		30,0
				659	423	Szerződés szerinti szolgáltatások	50,000.00	50,000.00	0.00%	0.00%		50,0
				660	465	Egyéb támogatások és átutalások	141,500.00	141,500.00	0.00%	0.01%		141,5
					A 330. jogcímsoport pénzforsrási:							
				01	Költségvetési bevételek	1,636,500.00	1,636,500.00	0.00%	0.12%		1,636,5	
					<b>A 330. jogcímsoportra összesen</b>	<b>1,636,500.00</b>	<b>1,636,500.00</b>	<b>0.00%</b>	<b>0.12%</b>		<b>1,636,5</b>	
					A 15. program pénzforsrási:							
				01	Költségvetési bevételek	1,636,500.00	1,636,500.00	0.00%	0.12%		1,636,5	
					<b>A 15. programra összesen</b>	<b>1,636,500.00</b>	<b>1,636,500.00</b>	<b>0.00%</b>	<b>0.12%</b>		<b>1,636,5</b>	
					A 3. helyrend pénzforsrási:							
				01	Költségvetési bevételek	1,636,500.00	1,636,500.00	0.00%	0.12%		1,636,5	
					<b>A 3. helyrendre összesen</b>	<b>1,636,500.00</b>	<b>1,636,500.00</b>	<b>0.00%</b>	<b>0.12%</b>		<b>1,636,5</b>	
<b>4</b>	<b>1</b>				<b>KÖZSÉGI KÖZIGAZGATÁSI HIVATAL</b>							
					<b>1. PROGRAM - HELYI FEJLESZTÉS ÉS TERÜLETI TERVEZÉS</b>							
					<b>1101</b>							
					<b>1101-0001</b>							
					<b>PT: Területi fejlesztés és városrendezési tervezés</b>							
					<i>Közösségfejlesztés</i>							
				620								
				752	411	Munkavállalók munkabére és pótlékai	1,030,000.00	1,030,000.00	0.00%	0.08%		1,030,0
				753	412	Munkáltatót terhelő jótéti járulékok	184,400.00	184,400.00	0.00%	0.01%		184,4
				754	423	Szerződés szerinti szolgáltatások	300,000.00	300,000.00	0.00%	0.02%		300,0
				382	424	Szakosított szolgáltatások	10,200,000.00	10,200,000.00	0.00%	0.76%		10,200,0
				755	465	Egyéb támogatások és átutalások	121,450.00	121,450.00	0.00%	0.01%		121,4
					A 620. jogcímsoport pénzforsrási:							
				01	Költségvetési bevételek	11,835,850.00	11,835,850.00	0.00%	0.88%		11,835,8	
					<b>A 620. jogcímsoportra összesen</b>	<b>11,835,850.00</b>	<b>11,835,850.00</b>	<b>0.00%</b>	<b>0.88%</b>		<b>11,835,8</b>	
					Az 1101-0001 PT pénzforsrási:							
				01	Költségvetési bevételek	11,835,850.00	11,835,850.00	0.00%	0.88%		11,835,8	
					<b>Az 1101-0001 PT-re összesen:</b>	<b>11,835,850.00</b>	<b>11,835,850.00</b>	<b>0.00%</b>	<b>0.88%</b>		<b>11,835,8</b>	
					<b>1102</b>							
					<b>2. PROGRAM -- KOMMUNÁLIS TEVÉKENYSÉG</b>							
					<b>1102-0001</b>							
					<b>PT: A közvilágítás kezelése/karbantartása</b>							
					<i>Utcai világítás</i>							
				640								
				395	421	Állandó költségek	23,000,000.00	23,000,000.00	0.00%	1.71%		23,000,0
				396	424	Szakosított szolgáltatások	400,000.00	400,000.00	0.00%	0.03%		400,0
				397	425	Napi javítások és karbantartás	2,000,000.00	2,000,000.00	0.00%	0.15%		2,000,0
					A 640. jogcímsoport pénzforsrási:							
				01	Költségvetési bevételek	25,400,000.00	25,400,000.00	0.00%	1.89%		25,400,0	
					<b>A 640. jogcímsoportra összesen</b>	<b>25,400,000.00</b>	<b>25,400,000.00</b>	<b>0.00%</b>	<b>1.89%</b>		<b>25,400,0</b>	
					Az 1102-0001 PT pénzforsrási:							
				01	Költségvetési bevételek	25,400,000.00	25,400,000.00	0.00%	1.89%		25,400,0	
					<b>Az 1102-0001 PT-re összesen</b>	<b>25,400,000.00</b>	<b>25,400,000.00</b>	<b>0.00%</b>	<b>1.89%</b>		<b>25,400,0</b>	
					<b>1102-0002</b>							
					<b>PT: Zöldterület karbantartása</b>							
					<i>Növény-, állatvilág- és tájvédelem</i>							
				540								
				756	424	Szakosított szolgáltatások	9,000,000.00	9,000,000.00	0.00%	0.67%		9,000,0
					Az 540. jogcímsoport pénzforsrási:							
				01	Költségvetési bevételek	9,000,000.00	9,000,000.00	0.00%	0.67%		9,000,0	
					<b>A 540. jogcímsoportra összesen</b>	<b>9,000,000.00</b>	<b>9,000,000.00</b>	<b>0.00%</b>	<b>0.67%</b>		<b>9,000,0</b>	
					<b>1102-0003</b>							
					<b>Közterület tisztántartása</b>							
					<i>Hulladékgyűjtés</i>							
				510								
				757	421	Állandó költségek	0.00	3,000,000.00	100.00%	0.22%		3,000,0
				757	424	Szakosított szolgáltatások	3,000,000.00	0.00	-100.00%	0.00%		
					Az 510. jogcímsoport pénzforsrási:							
				01	Költségvetési bevételek	3,000,000.00	3,000,000.00	0.00%	0.22%		3,000,0	

1102-0004			<b>Az 510. jogcímsoportha összesen</b>	<b>3,000,000.00</b>	<b>3,000,000.00</b>	<b>0.00%</b>	<b>0.22%</b>	<b>3,000,0</b>
	540		<b>PT: Gyepmesteri szolgálat</b>					
		130	<i>Növény-, állatvilág- és tájvédelem</i>					
			424 Szakosított szolgáltatások	2,000,000.00	2,000,000.00	0.00%	0.15%	2,000,0
			A 540. jogcímsoportha pénzforrásai:					
		01	Költségvetési bevételek	2,000,000.00	2,000,000.00	0.00%	0.15%	2,000,0
			<b>Az 540. jogcímsoportha összesen</b>	<b>2,000,000.00</b>	<b>2,000,000.00</b>	<b>0.00%</b>	<b>0.15%</b>	<b>2,000,0</b>
1102-0009			<b>PT: Egyéb kommunális szolgáltatások</b>					
	620		<i>Közösségfejlesztés</i>					
		902	424 Szakosított szolgáltatások	0.00	972,000.00	100.00%	0.07%	972,0
		129	424 Szűnyogírtás	4,500,000.00	5,000,000.00	11.11%	0.37%	5,000,0
		390	425 Napi javítások és karbantartás -- csapadékvíz-elvezető rendszer karbantartása	4,500,000.00	4,500,000.00	0.00%	0.33%	4,500,0
		131	425 -- Közterületi magas növényzet visszavágása közigazgatási meghagyásra	1,200,000.00	1,200,000.00	0.00%	0.09%	1,200,0
			A 620. jogcímsoportha pénzforrásai:					
		01	Költségvetési bevételek	10,200,000.00	11,672,000.00	14.43%	0.87%	11,672,0
			<b>A 620. jogcímsoportha összesen</b>	<b>10,200,000.00</b>	<b>11,672,000.00</b>	<b>14.43%</b>	<b>0.87%</b>	<b>11,672,0</b>
			Az 1102-0009 PT pénzforrásai:					
		01	Költségvetési bevételek	10,200,000.00	11,672,000.00	14.43%	0.87%	11,672,0
			Az 1102-0009 PT-re összesen:	<b>10,200,000.00</b>	<b>11,672,000.00</b>	<b>14.43%</b>	<b>0.87%</b>	<b>11,672,0</b>
1102 - P1			<b>Projekt: Közvilágítás bővítése</b>					
	640		<i>Utcai világítás</i>					
		398	511 Épületek és építmények	1,300,000.00	1,300,000.00	0.00%	0.10%	1,300,0
			A 640. jogcímsoportha pénzforrásai:					
		01	Költségvetési bevételek	1,300,000.00	1,300,000.00	0.00%	0.10%	1,300,0
			<b>A 640. jogcímsoportha összesen</b>	<b>1,300,000.00</b>	<b>1,300,000.00</b>	<b>0.00%</b>	<b>0.10%</b>	<b>1,300,0</b>
			Az 1102-P1 pénzforrásai:					
		01	Költségvetési bevételek	1,300,000.00	1,300,000.00	0.00%	0.10%	1,300,0
			Az 1102-P1-re összesen:	<b>1,300,000.00</b>	<b>1,300,000.00</b>	<b>0.00%</b>	<b>0.10%</b>	<b>1,300,0</b>
1102-P2			<b>Projekt: Adorjáni vízvezeték-hálózat felújítása -- 3. ütem: a Nov. 29., Pap Pál, Tito m. utca egy része és átkötés a B2-es kútra</b>					
	630		<i>Vizellátás</i>					
		801	511 Épületek és építmények	6,500,000.00	6,500,000.00	0.00%	0.48%	6,500,0
			Az 1102-P2 projekt pénzforrásai:					
		01	Költségvetési bevételek	2,200,000.00	2,200,000.00	0.00%	0.16%	2,200,0
		07	Más hatalmi szintek adományai és átutalásai	4,300,000.00	4,300,000.00	0.00%	0.32%	4,300,0
			Az 1102-P2-re összesen:	<b>6,500,000.00</b>	<b>6,500,000.00</b>	<b>0.00%</b>	<b>0.48%</b>	<b>6,500,0</b>
1102-P3			<b>Projekt: Az oromi ravatalozó tökemegőrző karbantartása, 1. és 2. ütem</b>					
	620		<i>Közösségfejlesztés</i>					
		758	511 Épületek és építmények	2,000,000.00	1,085,000.00	-45.75%	0.08%	1,085,0
			Az 1102-P3 pénzforrásai:					
		01	Költségvetési bevételek	2,000,000.00	1,085,000.00	-45.75%	0.08%	1,085,0
			Az 1102-P3-ra összesen:	<b>2,000,000.00</b>	<b>1,085,000.00</b>	<b>-45.75%</b>	<b>0.08%</b>	<b>1,085,0</b>
1102-P4			<b>Projekt: Adorjáni és velebiti kútfúrásához főterv kidolgozása</b>					
	630		<i>Általános szolgáltatások</i>					
		759	511 Épületek és építmények	2,000,000.00	2,000,000.00	0.00%	0.15%	2,000,0
			Az 1102-P4 pénzforrásai:					
		01	Költségvetési bevételek	2,000,000.00	2,000,000.00	0.00%	0.15%	2,000,0
			Az 1102-P4-re összesen:	<b>2,000,000.00</b>	<b>2,000,000.00</b>	<b>0.00%</b>	<b>0.15%</b>	<b>2,000,0</b>
1102-P5			<b>Projekt: Magyarkanisán a 8. lakótömb egy részén vízvezeték, szenny- és csapadékvíz-csatorna építése</b>					
	630	835	511 Épületek és építmények	2,300,000.00	2,300,000.00	0.00%	0.17%	2,300,0
			Az 1102-P5 projekt pénzforrásai:					
		01	Költségvetési bevételek	230,000.00	230,000.00	0.00%	0.02%	230,0
		07	Más hatalmi szintek adományai és átutalásai	2,070,000.00	2,070,000.00	0.00%	0.15%	2,070,0
			Az 1102-P5 projektre összesen:	<b>2,300,000.00</b>	<b>2,300,000.00</b>	<b>0.00%</b>	<b>0.17%</b>	<b>2,300,0</b>
1102-P6			<b>Projekt: Kispiacon (Magyarkanisza község) az ivóvíztisztító mű teljesítőképességének növelése</b>					
	630	836	511 Épületek és építmények	15,300,000.00	15,252,000.00	-0.31%	1.13%	15,252,0
			Az 1102-P6 projekt pénzforrásai:					
		01	Költségvetési bevételek	1,530,000.00	6,355,500.00	315.39%	0.47%	6,355,5
		07	Más hatalmi szintek adományai és átutalásai	13,770,000.00	8,896,500.00	-35.39%	0.66%	8,896,5
			Az 1102-P6 projektre összesen:	<b>15,300,000.00</b>	<b>15,252,000.00</b>	<b>-0.31%</b>	<b>1.13%</b>	<b>15,252,0</b>
1102-P7			<b>Projekt: Magyarkanisai parkok és közterületek rendezésére irányuló főtervek kidolgozása</b>					
	630		<i>Általános szolgáltatások</i>					
		837	424 Szakosított szolgáltatások	800,000.00	800,000.00	0.00%	0.06%	800,0
			Az 1102-P7 projekt pénzforrásai:					
		01	Költségvetési bevételek	800,000.00	800,000.00	0.00%	0.06%	800,0
			<b>Az 1102-P7 projektre összesen:</b>	<b>800,000.00</b>	<b>800,000.00</b>	<b>0.00%</b>	<b>0.06%</b>	<b>800,0</b>
			<b>A 2. program pénzforrásai</b>					

			01	Költségvetési bevételek	59,660,000.00	65,042,500.00	9.02%	4.83%		65,042,5
			07	Más hatalmi szintek adományai és átutalásai	20,140,000.00	15,266,500.00	-24.20%	1.13%		15,266,5
				<b>A 2. programra összesen</b>	<b>79,800,000.00</b>	<b>80,309,000.00</b>	<b>0.64%</b>	<b>5.96%</b>		<b>80,309,0</b>
	<b>1501</b>			<b>3. PROGRAM -- HELYI GAZDASÁGFEJESZTÉS</b>						
	1501-0001			<b>PT -- Gazdasági környezet javítása</b>						
		412		<i>Általános közgazdasági és kereskedelmi ügyletek</i>						
		132	423	Szerződés szerinti szolgáltatások	850,000.00	850,000.00	0.00%	0.06%		850,0
		762	426	Anyag	150,000.00	150,000.00	0.00%	0.01%		150,0
		820	481	Civilszervezeteket illető adományok	2,000,000.00	2,000,000.00	0.00%	0.15%		2,000,0
			01	Az 1501-0001 PT pénzforszási: Költségvetési bevételek	3,000,000.00	3,000,000.00	0.00%	0.22%		3,000,0
				<b>Az 1501-0001 PT-re összesen</b>	<b>3,000,000.00</b>	<b>3,000,000.00</b>	<b>0.00%</b>	<b>0.22%</b>		<b>3,000,0</b>
				<b>TEVÉKENY FOGLALKOZTATÁSPOLITIKAI INTÉZKEDÉSEK VÉGREHAJTÁSÁT SZOLGÁLÓ KÖLTSÉGVETÉSI PÉNZALAP</b>						
	1501-0002			<b>PT: Tevékeny foglalkoztatáspolitikai intézkedései</b>						
		412		<i>Általános munkaügyi kérdések</i>						
		763	451	Nem pénzügyi közvállalatok támogatása	4,300,000.00	0.00	-100.00%	0.00%		
		763	464	Nemzeti Foglalkoztatási Szolgáltatnak folyósított támogatás	0.00	4,300,000.00	100.00%	0.32%		4,300,0
				Az 1501-0002 projekt pénzforszási						
			01	Költségvetési bevételek	4,300,000.00	4,300,000.00	0.00%	0.32%		4,300,0
				<b>Az 1501-0002 projektre összesen</b>	<b>4,300,000.00</b>	<b>4,300,000.00</b>	<b>0.00%</b>	<b>0.32%</b>		<b>4,300,0</b>
				<b>Projekt: A környezetbarát iparnak helyet adó horgosi övezet közművesítése -- 1. ütem, útépítés befejezése</b>						
	1501-P1			<i>Általános közgazdasági és kereskedelmi ügyletek</i>						
		411		<i>Általános közgazdasági és kereskedelmi ügyletek</i>						
		813	511	Épületek és építmények	22,423,000.00	22,423,000.00	0.00%	1.66%		22,423,0
				Az 1501-P1 projekt pénzforszási						
			01	Költségvetési bevételek	2,243,000.00	2,243,000.00	0.00%	0.17%		2,243,0
			07	Más hatalmi szintek adományai és átutalásai	20,180,000.00	20,180,000.00	0.00%	1.50%		20,180,0
				<b>Az 1501-P1 projektre összesen</b>	<b>22,423,000.00</b>	<b>22,423,000.00</b>	<b>0.00%</b>	<b>1.66%</b>		<b>22,423,0</b>
				<b>Projekt: A környezetbarát iparnak helyet adó horgosi övezet közművesítése -- 2. ütem</b>						
	1501-P2			<i>Általános közgazdasági és kereskedelmi ügyletek</i>						
		411		<i>Általános közgazdasági és kereskedelmi ügyletek</i>						
		838	511	Épületek és építmények	60,000,000.00	60,000,000.00	0.00%	4.45%		60,000,0
				Az 1501-P2 projekt pénzforszási						
			01	Költségvetési bevételek	6,000,000.00	6,000,000.00	0.00%	0.45%		6,000,0
			07	Más hatalmi szintek adományai és átutalásai	54,000,000.00	54,000,000.00	0.00%	4.01%		54,000,0
				<b>Az 1501-P2 projektre összesen</b>	<b>60,000,000.00</b>	<b>60,000,000.00</b>	<b>0.00%</b>	<b>4.45%</b>		<b>60,000,0</b>
				A 3. program pénzforszási						
			01	Költségvetési bevételek	15,543,000.00	15,543,000.00	0.00%	1.15%		15,543,0
			07	Más hatalmi szintek adományai és átutalásai	74,180,000.00	74,180,000.00	0.00%	5.51%		74,180,0
				<b>A 3. programra összesen</b>	<b>89,723,000.00</b>	<b>89,723,000.00</b>	<b>0.00%</b>	<b>6.66%</b>		<b>89,723,0</b>
	<b>1502</b>			<b>4. PROGRAM -- IDEGENFORGALOM FEJLESZTÉSE</b>						
	1502-0001			<b>Programtevékenység -- Az idegenforgalom-fejlesztés irányítása</b>						
		473		<i>Idegenforgalom</i>						
		137	423	Szerződés szerinti szolgáltatások -- a Tisza-parti uszoda működtetésének monitorozása, a kemping működtetésének szolgáltatásai	3,000,000.00	3,000,000.00	0.00%	0.22%		3,000,0
				Az 1502-0001 PT pénzforszási:						
			01	Költségvetési bevételek	3,000,000.00	3,000,000.00	0.00%	0.22%		3,000,0
				<b>Az 1502-0001 PT-re összesen</b>	<b>3,000,000.00</b>	<b>3,000,000.00</b>	<b>0.00%</b>	<b>0.22%</b>		<b>3,000,0</b>
	1502-0002			<b>Programtevékenység -- Idegenforgalmi kínálat népszerűsítése</b>						
		473		<i>Idegenforgalom</i>						
		138	423	Szerződés szerinti szolgáltatások	2,500,000.00	2,500,000.00	0.00%	0.19%		2,500,0
				Az 1502-0002 PT pénzforszási:						
			01	Költségvetési bevételek	2,500,000.00	2,500,000.00	0.00%	0.19%		2,500,0
				<b>Az 1502-0002 PT-re összesen</b>	<b>2,500,000.00</b>	<b>2,500,000.00</b>	<b>0.00%</b>	<b>0.19%</b>		<b>2,500,0</b>
	1502-P1			<b>Projekt: Magyaránizsa község mint idegenforgalmi célpont idegenforgalmi fejlesztése</b>						
		473		<i>Idegenforgalom</i>						
		839	423	Szerződés szerinti szolgáltatások	200,000.00	1,060,000.00	430.00%	0.08%		1,060,0
				Az 1502-P1 projekt pénzforszási:						
			01	Költségvetési bevételek	200,000.00	1,060,000.00	430.00%	0.08%		1,060,0
				<b>Az 1502-P1 projektre összesen</b>	<b>200,000.00</b>	<b>1,060,000.00</b>	<b>430.00%</b>	<b>0.08%</b>		<b>1,060,0</b>
				A 4. program pénzforszási:						
			01	Költségvetési bevételek	5,700,000.00	6,560,000.00	15.09%	0.49%		6,560,0
				<b>A 4. programra összesen</b>	<b>5,700,000.00</b>	<b>6,560,000.00</b>	<b>15.09%</b>	<b>0.49%</b>		<b>6,560,0</b>
	<b>0101</b>			<b>5. PROGRAM -- MEZŐGAZDASÁG-FEJLESZTÉS</b>						

0101-0001	421		<b>0001 programtevékenység -- A helyi közösségben a mezőgazdasági politika végrehajtásának támogatása</b> <i>Mezőgazdaság</i>						
	142	423	Szerződés szerinti szolgáltatások -- <b>program szerint</b>	2,700,000.00	2,700,000.00	0.00%	0.20%		2,700,0
	143	423	Mezőgaz. állomásokkal való együttműk.	890,000.00	890,000.00	0.00%	0.07%		890,0
	144	424	Szakosított szolgáltatások -- <b>program szerint</b>	12,580,000.00	10,980,000.00	-12.72%	0.82%		10,980,0
	145	425	A mezőgaz. terület rendez. és használ. éves <b>programja szerinti</b> címzett befektetések	13,300,000.00	12,700,000.00	-4.51%	0.94%		12,700,0
	146	426	Anyag -- <b>program szerint</b>	1,060,000.00	1,060,000.00	0.00%	0.08%		1,060,0
	840	451	Nem pénzügyi közvállalatoknak nyújtott folyó támogatás -- program szerint	12,000,000.00	9,000,000.00	-25.00%	0.67%		9,000,0
	148	481	Civilszervez. nyújtott támogatások	2,200,000.00	2,200,000.00	0.00%	0.16%		2,200,0
	841	482	Adók, kötelező illetékek - lecsapolási illeték	500,000.00	500,000.00	0.00%	0.04%		500,0
	150	512	Gépek és felszerelések -- <b>program szerint</b>	400,000.00	400,000.00	0.00%	0.03%		400,0
	151	541	Földterület-kisajátítás -- <b>program szerint</b>	500,000.00	500,000.00	0.00%	0.04%		500,0
		01	A 0101-0001 PT pénzforrásai						
		01	Költségvetési bevételek	46,130,000.00	40,930,000.00	-11.27%	3.04%		40,930,0
			<b>A 0101-0001 PT-re összesen</b>	<b>46,130,000.00</b>	<b>40,930,000.00</b>	<b>-11.27%</b>	<b>3.04%</b>		<b>40,930,0</b>
			<b>Mezőgazdaság-fejlesztési Pénzalap</b>						
0101-0002	421		<b>PT: Vidékfejlesztést támogató intézkedések</b> <i>Mezőgazdaság</i>						
	404	454	Magánvállalatok támogatása	7,000,000.00	7,000,000.00	0.00%	0.52%		7,000,0
			A 0101-0002 PT pénzforrásai						
		01	Költségvetési bevételek	7,000,000.00	7,000,000.00	0.00%	0.52%		7,000,0
			<b>A 0101-0002 PT-re összesen</b>	<b>7,000,000.00</b>	<b>7,000,000.00</b>	<b>0.00%</b>	<b>0.52%</b>		<b>7,000,0</b>
			Az 5. program pénzforrásai:						
		01	Költségvetési bevételek	53,130,000.00	47,930,000.00	-9.79%	3.56%		47,930,0
			<b>Az 5. programra összesen</b>	<b>53,130,000.00</b>	<b>47,930,000.00</b>	<b>-9.79%</b>	<b>3.56%</b>		<b>47,930,0</b>
<b>0401</b>			<b>6. PROGRAM -- KÖRNYEZETVÉDELEM</b>						
0401-0001	560		<b>PT: Környezetvédelem-irányítás</b> <i>Környezetvédelem</i>						
			<b>Környezetvédelmi Költségvetési Pénzalap</b>						
	407	451	Regionális hulladéktároló -- működés	5,390,000.00	5,390,000.00	0.00%	0.40%		5,390,0
	408	426	Hulladékgazdálkodás -- hulladéktároló edények, konténerek beszerzése	1,600,000.00	1,600,000.00	0.00%	0.12%		1,600,0
	416	423	Szerződés szerinti szolgáltatások -- parlagfűirtás	1,000,000.00	1,000,000.00	0.00%	0.07%		1,000,0
	722	424	Szakosított szolgáltatások -- Környezetvédelmi program kidolgozása	200,000.00	200,000.00	0.00%	0.01%		200,0
	410	451	Tőketámogatások -- Regionális hulladék-tároló -- regionális szilárdhulladék-gazdálkodási rendszer kiépítése	3,920,000.00	3,920,000.00	0.00%	0.29%		3,920,0
			Az 560. jogcímcsoport pénzforrásai:						
		01	Költségvetési bevételek	12,110,000.00	12,110,000.00	0.00%	0.90%		12,110,0
			<b>Az 560. jogcímcsoportra összesen:</b>	<b>12,110,000.00</b>	<b>12,110,000.00</b>	<b>0.00%</b>	<b>0.90%</b>		<b>12,110,0</b>
			A 0401-0001 PT pénzforrásai:						
		01	Költségvetési bevételek	12,110,000.00	12,110,000.00	0.00%	0.90%		12,110,0
			<b>0401-0001 PT összesen:</b>	<b>12,110,000.00</b>	<b>12,110,000.00</b>	<b>0.00%</b>	<b>0.90%</b>		<b>12,110,0</b>
0401-0002	560		<b>PT -- Környezetvédelmi alkotóelemek minőségének figyelemmel kísérése</b> <i>Környezetvédelem</i>						
	411	424	A környezetvédelem állapotának figyelemmel kísérése (monitorozás)	1,500,000.00	1,500,000.00	0.00%	0.11%		1,500,0
			Az 560. jogcímcsoport pénzforrásai:						
		01	Költségvetési bevételek	1,500,000.00	1,500,000.00	0.00%	0.11%		1,500,0
			<b>Az 560. jogcímcsoportra összesen:</b>	<b>1,500,000.00</b>	<b>1,500,000.00</b>	<b>0.00%</b>	<b>0.11%</b>		<b>1,500,0</b>
			A 0401-0002 PT pénzforrásai:						
		01	Költségvetési bevételek	1,500,000.00	1,500,000.00	0.00%	0.11%		1,500,0
			<b>0401-0002 PT összesen:</b>	<b>1,500,000.00</b>	<b>1,500,000.00</b>	<b>0.00%</b>	<b>0.11%</b>		<b>1,500,0</b>
0401-P1	560		<b>Projekt: Zöldterület-létesítési és -karban-tartási ösztönző, megelőző és felújítási programok és projektek</b> <i>Környezetvédelem</i>						
	842	424	Szakosított szolgáltatások	3,350,000.00	3,350,000.00	0.00%	0.25%		3,350,0
	843	426	Anyag	3,343,426.74	3,343,426.74	0.00%	0.25%		3,343,4
	412	512	Gépek és felszerelések	200,000.00	200,000.00	0.00%	0.01%		200,0
			Az 560. jogcímcsoport pénzforrásai:						
		01	Költségvetési bevételek	6,893,426.74	6,893,426.74	0.00%	0.51%		6,893,4
			<b>Az 560. jogcímcsoportra összesen:</b>	<b>6,893,426.74</b>	<b>6,893,426.74</b>	<b>0.00%</b>	<b>0.51%</b>		<b>6,893,4</b>
			A 0401-P1 projekt pénzforrásai:						
		01	Költségvetési bevételek	6,893,426.74	6,893,426.74	0.00%	0.51%		6,893,4
			<b>A 0401-P1 projektre összesen</b>	<b>6,893,426.74</b>	<b>6,893,426.74</b>	<b>0.00%</b>	<b>0.51%</b>		<b>6,893,4</b>
0401-P2	560		<b>Projekt: A Magyarokéletek természetvédelmi és fejlesztési</b> <i>Környezetvédelem</i>						



		414	423	Szerződés szerinti szolgáltatások Az 560. jogcímsoport pénzforrásai:	3,000,000.00	3,000,000.00	0.00%	0.22%	3,000,0
			01	Költségvetési bevételek	3,000,000.00	3,000,000.00	0.00%	0.22%	3,000,0
				<b>Az 560. jogcímsoportra összesen:</b>	<b>3,000,000.00</b>	<b>3,000,000.00</b>	<b>0.00%</b>	<b>0.22%</b>	<b>3,000,0</b>
				A 0401-P2 projekt pénzforrásai					
			01	Költségvetési bevételek	3,000,000.00	3,000,000.00	0.00%	0.22%	3,000,0
				<b>A 0401-P2 projektre összesen</b>	<b>3,000,000.00</b>	<b>3,000,000.00</b>	<b>0.00%</b>	<b>0.22%</b>	<b>3,000,0</b>
				<b>Projekt: A környezetvédelem szükségességét tudatosító oktatótevékenység, képzések, rendezvények</b>					
0401-P3		560		<i>Környezetvédelem</i>					
			417	423 Szerződés szerinti szolgáltatások A 0401-P3 projekt pénzforrásai	500,000.00	500,000.00	0.00%	0.04%	500,0
			01	Költségvetési bevételek	500,000.00	500,000.00	0.00%	0.04%	500,0
				<b>A 0401-P3 projektre összesen</b>	<b>500,000.00</b>	<b>500,000.00</b>	<b>0.00%</b>	<b>0.04%</b>	<b>500,0</b>
				Az 560. jogcímsoport pénzforrásai:					
			01	Költségvetési bevételek	24,003,426.74	24,003,426.74	0.00%	1.78%	24,003,4
				<b>Az 560. jogcímsoportra összesen:</b>	<b>24,003,426.74</b>	<b>24,003,426.74</b>	<b>0.00%</b>	<b>1.78%</b>	<b>24,003,4</b>
				A 6. program pénzforrásai					
			01	Költségvetési bevételek	24,003,426.74	24,003,426.74	0.00%	1.78%	24,003,4
				<b>A 6. programra összesen:</b>	<b>24,003,426.74</b>	<b>24,003,426.74</b>	<b>0.00%</b>	<b>1.78%</b>	<b>24,003,4</b>
0701				<b>7. PROGRAM -- KÖZLEKEDÉSSZERVEZÉS ÉS ÚTKÖZMŰVEK</b>					
0701 - 0002		451		<b>PT: Közlekedési közművek karbantartása</b>					
				<i>Közúti közlekedés</i>					
		824	424	Szakosított szolgáltatások	11,500,000.00	11,500,000.00	0.00%	0.85%	11,500,0
		399	425	Napi javítás és karbantartás	25,800,000.00	25,800,000.00	0.00%	1.92%	25,800,0
				A 451. jogcímsoport pénzforrásai:					
			01	Költségvetési bevételek	37,300,000.00	37,300,000.00	0.00%	2.77%	37,300,0
				A 451. jogcímsoportra összesen	<b>37,300,000.00</b>	<b>37,300,000.00</b>	<b>0.00%</b>	<b>2.77%</b>	<b>37,300,0</b>
				A 0701-0002 PT pénzforrásai:					
			01	Költségvetési bevételek	37,300,000.00	37,300,000.00	0.00%	2.77%	37,300,0
				A 0701-0002 PT-re összesen:	<b>37,300,000.00</b>	<b>37,300,000.00</b>	<b>0.00%</b>	<b>2.77%</b>	<b>37,300,0</b>
0701 -N1		451		<b>Projekt: Községi Településrendezési Közvállalat -- főlszámolás alatt</b>					
				<i>Közúti közlekedés</i>					
		766	421	Állandó költségek	200,000.00	200,000.00	0.00%	0.01%	200,0
		844	423	Szerződés szerinti szolgáltatások	100,000.00	100,000.00	0.00%	0.01%	100,0
		767	482	Adók és kötelező illetékek	100,000.00	100,000.00	0.00%	0.01%	100,0
				A 0701-P1 PT pénzforrásai					
			01	Költségvetési bevételek	400,000.00	400,000.00	0.00%	0.03%	400,0
				<b>A 0701-P1 PT-re összesen</b>	<b>400,000.00</b>	<b>400,000.00</b>	<b>0.00%</b>	<b>0.03%</b>	<b>400,0</b>
0701 -N2		451		<b>Projekt: A közlekedésbiztonság 2017. évi fejlesztése</b>					
				<i>Közúti közlekedés</i>					
		152	423	Szerződés szerinti szolgáltatások	1,800,000.00	1,800,000.00	0.00%	0.13%	1,800,0
		155	512	Gépek és felszerelések	1,500,000.00	2,100,000.00	40.00%	0.16%	2,100,0
				A 0701-P2 projekt PT pénzforrásai					
			01	Költségvetési bevételek	3,300,000.00	3,900,000.00	18.18%	0.29%	3,900,0
				<b>A 0701-P2 projektre összesen</b>	<b>3,300,000.00</b>	<b>3,900,000.00</b>	<b>18.18%</b>	<b>0.29%</b>	<b>3,900,0</b>
0701-P3		620		<b>Projekt: Az oromi Bartók Béla u. megnyitása</b>					
				<i>Közösségfejlesztés</i>					
		771	511	Épületek és építmények	3,100,000.00	3,100,000.00	0.00%	0.23%	3,100,0
		772	541	Földterület	1,000,000.00	1,000,000.00	0.00%	0.07%	1,000,0
				A 0701-P3 projekt pénzforrásai					
			01	Költségvetési bevételek	4,100,000.00	4,100,000.00	0.00%	0.30%	4,100,0
				<b>A 0701-P3 projektre összesen</b>	<b>4,100,000.00</b>	<b>4,100,000.00</b>	<b>0.00%</b>	<b>0.30%</b>	<b>4,100,0</b>
0701-P4		620		<b>Projekt: Oromon, Velebiten és Ilonafaluban autóbusz-megálló beszerzése</b>					
				<i>Közösségfejlesztés</i>					
		773	512	Gépek és felszerelések	1,450,000.00	1,450,000.00	0.00%	0.11%	1,450,0
				A 0701-P4 projekt pénzforrásai					
			01	Költségvetési bevételek	1,450,000.00	1,450,000.00	0.00%	0.11%	1,450,0
				<b>A 0701-P4 projektre összesen</b>	<b>1,450,000.00</b>	<b>1,450,000.00</b>	<b>0.00%</b>	<b>0.11%</b>	<b>1,450,0</b>
0701-P5		620		<b>Projekt: Kispiacon a Szabadkai út egy részének kiszélesítése</b>					
				<i>Közösségfejlesztés</i>					
		774	511	Épületek és építmények	2,500,000.00	2,500,000.00	0.00%	0.19%	2,500,0
				A 0701-P5 projekt pénzforrásai					
			01	Költségvetési bevételek	250,000.00	250,000.00	0.00%	0.02%	250,0
			07	Más hatalmi szintek átutalásai	2,250,000.00	2,250,000.00	0.00%	0.17%	2,250,0
				<b>A 0701-P5 projektre összesen</b>	<b>2,500,000.00</b>	<b>2,500,000.00</b>	<b>0.00%</b>	<b>0.19%</b>	<b>2,500,0</b>
0701-P6		620		<b>Projekt: Adorján HK-ben járdaépítés</b>					
				<i>Közösségfejlesztés</i>					
		775	511	Épületek és építmények	2,000,000.00	2,000,000.00	0.00%	0.15%	2,000,0
				A 0701-P6 projekt pénzforrásai					
			01	Költségvetési bevételek	200,000.00	200,000.00	0.00%	0.01%	200,0



			07	Más hatalmi szintek átutalásai	1,800,000.00	1,800,000.00	0.00%	0.13%	1,800,0
				<b>A 0701-P6 projektre összesen</b>	<b>2,000,000.00</b>	<b>2,000,000.00</b>	<b>0.00%</b>	<b>0.15%</b>	<b>2,000,0</b>
0701-P7	620	776		<b>Projekt: Velebiten a Stevan Novković u. részleges aszfaltozása</b>					
				<i>Közösségfejlesztés</i>					
			511	Épületek és építmények	4,640,000.00	0.00	-100.00%	0.00%	
				A 0701-P7 projekt pénzforrásai					
			01	Költségvetési bevételek	470,000.00	0.00	-100.00%	0.00%	
			07	Más hatalmi szintek adományai	4,170,000.00	0.00	-100.00%	0.00%	
				<b>A 0701-P7 projektre összesen</b>	<b>4,640,000.00</b>	<b>0.00</b>	<b>-100.00%</b>	<b>0.00%</b>	
0701-P8	620	777		<b>Projekt: Tóthfaluban az Almási Gábor utcai úttest kiszélesítése</b>					
				<i>Közösségfejlesztés</i>					
			511	Épületek és építmények	14,000,000.00	0.00	-100.00%	0.00%	
				A 0701-P8 projekt pénzforrásai					
			01	Költségvetési bevételek	1,400,000.00	0.00	-100.00%	0.00%	
			07	Más hatalmi szintek adományai	12,600,000.00	0.00	-100.00%	0.00%	
				<b>A 0701-P8 projektre összesen</b>	<b>14,000,000.00</b>	<b>0.00</b>	<b>-100.00%</b>	<b>0.00%</b>	
0701-P9	620	845		<b>Projekt: A Magyarbizottság elkerülő út csatlakozási csomópontjainak kiépítése, a nyomvonalba eső távvezetékek áthelyezésével</b>					
				<i>Közösségfejlesztés</i>					
			511	Épületek és építmények	21,000,000.00	21,000,000.00	0.00%	1.56%	21,000,0
				A 0701-P9 projekt pénzforrásai					
			01	Költségvetési bevételek	21,000,000.00	21,000,000.00	0.00%	1.56%	21,000,0
				<b>A 0701-P9 projektre összesen</b>	<b>21,000,000.00</b>	<b>21,000,000.00</b>	<b>0.00%</b>	<b>1.56%</b>	<b>21,000,0</b>
0701-P10	620	847		<b>Projekt: Martonoson a településközponttól a Tito m. utcán az 1.B 13 jelű országos főútig húzódó önkormányzati út aszfaltozásának felújítása</b>					
				<i>Közösségfejlesztés</i>					
			511	Épületek és építmények	85,000,000.00	0.00	-100.00%	0.00%	
				A 0701-P10 projekt pénzforrásai					
			01	Költségvetési bevételek	8,500,000.00	0.00	-100.00%	0.00%	
			07	Más hatalmi szintek adományai	76,500,000.00	0.00	-100.00%	0.00%	
				<b>A 0701-P10 projektre összesen</b>	<b>85,000,000.00</b>	<b>0.00</b>	<b>-100.00%</b>	<b>0.00%</b>	
0701-P11	620	848		<b>Projekt: Horgosi kerékpárút építése -- folytatás</b>					
				<i>Közösségfejlesztés</i>					
			511	Épületek és építmények	23,250,000.00	23,250,000.00	0.00%	1.73%	23,250,0
				A 0701-P11 projekt pénzforrásai					
			01	Költségvetési bevételek	2,325,000.00	2,325,000.00	0.00%	0.17%	2,325,0
			07	Más hatalmi szintek adományai	20,925,000.00	20,925,000.00	0.00%	1.55%	20,925,0
				<b>A 0701-P11 projektre összesen</b>	<b>23,250,000.00</b>	<b>23,250,000.00</b>	<b>0.00%</b>	<b>1.73%</b>	<b>23,250,0</b>
0701-P12	620	849		<b>Projekt: Horgoson a Pince utca aszfaltozása</b>					
				<i>Közösségfejlesztés</i>					
			511	Épületek és építmények	2,500,000.00	2,500,000.00	0.00%	0.19%	2,500,0
				A 0701-P12 projekt pénzforrásai					
			01	Költségvetési bevételek	250,000.00	250,000.00	0.00%	0.02%	250,0
			07	Más hatalmi szintek adományai	2,250,000.00	2,250,000.00	0.00%	0.17%	2,250,0
				<b>A 0701-P12 projektre összesen</b>	<b>2,500,000.00</b>	<b>2,500,000.00</b>	<b>0.00%</b>	<b>0.19%</b>	<b>2,500,0</b>
0701-P13	620	850		<b>Projekt: Magyarbizottság Lika u.-ban az úttest tőkemegőrző emelt szintű karbantartása</b>					
				<i>Közösségfejlesztés</i>					
			511	Épületek és építmények	23,500,000.00	23,500,000.00	0.00%	1.74%	23,500,0
				A 0701-P13 projekt pénzforrásai					
			01	Költségvetési bevételek	2,350,000.00	2,350,000.00	0.00%	0.17%	2,350,0
			07	Más hatalmi szintek adományai	21,150,000.00	21,150,000.00	0.00%	1.57%	21,150,0
				<b>A 0701-P13 projektre összesen</b>	<b>23,500,000.00</b>	<b>23,500,000.00</b>	<b>0.00%</b>	<b>1.74%</b>	<b>23,500,0</b>
0701-P14	620	851		<b>Projekt: Oromhegyesen a Szőlő u. aszfaltozása</b>					
				<i>Közösségfejlesztés</i>					
			511	Épületek és építmények	5,300,000.00	5,300,000.00	0.00%	0.39%	5,300,0
				A 0701-P14 projekt pénzforrásai					
			01	Költségvetési bevételek	5,300,000.00	5,300,000.00	0.00%	0.39%	5,300,0
				<b>A 0701-P14 projektre összesen</b>	<b>5,300,000.00</b>	<b>5,300,000.00</b>	<b>0.00%</b>	<b>0.39%</b>	<b>5,300,0</b>
0701-P15	620	852		<b>Projekt: Magyarbizottság a Gyógyfürdő sor aszfaltburkolatának emelt szintű karbantartása</b>					
				<i>Közösségfejlesztés</i>					
			511	Épületek és építmények	8,000,000.00	0.00	-100.00%	0.00%	
				A 0701-P15 projekt pénzforrásai					
			01	Költségvetési bevételek	1,200,000.00	0.00	-100.00%	0.00%	
			07	Más hatalmi szintek adományai	6,800,000.00	0.00	-100.00%	0.00%	
				<b>A 0701-P15 projektre összesen</b>	<b>8,000,000.00</b>	<b>0.00</b>	<b>-100.00%</b>	<b>0.00%</b>	
0701-P16				<b>Projekt: Orom HK-ben járdaépítés</b>					

	620			Közösségfejlesztés								
		853	511	Épületek és építmények	500,000.00		0.00	-100.00%	0.00%			
				A 0701-P16 projekt pénzforsásai								
			01	Költségvetési bevételek	500,000.00		0.00	-100.00%	0.00%			
				<b>A 0701-P16 projektre összesen</b>	<b>500,000.00</b>		<b>0.00</b>	<b>-100.00%</b>	<b>0.00%</b>			
	0701-P17			<b>Projekt: Tóthfaluban a Tűzoltó utca aszfaltozása</b>								
	620			Közösségfejlesztés								
		854	511	Épületek és építmények	3,000,000.00		0.00	-100.00%	0.00%			
				A 0701-P17 projekt pénzforsásai								
			01	Költségvetési bevételek	3,000,000.00		0.00	-100.00%	0.00%			
				<b>A 0701-P17 projektre összesen</b>	<b>3,000,000.00</b>		<b>0.00</b>	<b>-100.00%</b>	<b>0.00%</b>			
	0701-P18			<b>Projekt: Tóthfaluban az Arany János és a Temető utca aszfaltozása</b>								
	620			Közösségfejlesztés								
		855	511	Épületek és építmények	5,800,000.00		0.00	-100.00%	0.00%			
				A 0701-P18 projekt pénzforsásai								
			01	Költségvetési bevételek	580,000.00		0.00	-100.00%	0.00%			
			07	Más hatalmi szintek adományai	5,220,000.00		0.00	-100.00%	0.00%			
				<b>A 0701-P18 projektre összesen</b>	<b>5,800,000.00</b>		<b>0.00</b>	<b>-100.00%</b>	<b>0.00%</b>			
	0701-P19			<b>Projekt: Adorjánon aszfaltburkolat emelt szintű karbantartása</b>								
	620			Közösségfejlesztés								
		856	511	Épületek és építmények	5,000,000.00		0.00	-100.00%	0.00%			
				A 0701-P19 projekt pénzforsásai								
			01	Költségvetési bevételek	500,000.00		0.00	-100.00%	0.00%			
			07	Más hatalmi szintek adományai	4,500,000.00		0.00	-100.00%	0.00%			
				<b>A 0701-P19 projektre összesen</b>	<b>5,000,000.00</b>		<b>0.00</b>	<b>-100.00%</b>	<b>0.00%</b>			
	0701-P20			<b>Projekt: A Magyarokéleket elkerülő út 101-es jelű másodosztályú és a 11-es jelű 1. b) osztályú országos főútra csatlakozási pontjának megépítése</b>								
	451			Közúti közlekedés								
		821	511	Épületek és építmények	3,300,000.00	3,300,000.00	0.00%	0.24%			3,300,0	
				A 0701-P20 projekt pénzforsásai								
			01	Költségvetési bevételek	3,300,000.00	3,300,000.00	0.00%	0.24%			3,300,0	
				<b>A 0701-P20 projektre összesen</b>	<b>3,300,000.00</b>	<b>3,300,000.00</b>	<b>0.00%</b>	<b>0.24%</b>			<b>3,300,0</b>	
	0701-P21			<b>Projekt: Útaszfaltozás Magyarokéleket község területén: Velebiten a Jovan Bogdanović, a Stevan Novković, a Marko Njegomir és az Utolsó utcában; Tóthfaluban pedig az Almási Gábor utcában -- II. ütem és részben a Tűzoltó utcában - - II. ütem</b>								
	451			Közúti közlekedés								
		898	511	Épületek és építmények	24,758,231.79	30,947,789.74	25.00%	2.30%			30,947,7	
				A 0701-P21 projekt pénzforsásai								
			01	Költségvetési bevételek	0.00	6,189,557.95	100.00%	0.46%			6,189,5	
			07	Más hatalmi szintek adományai	24,758,231.79	24,758,231.79	0.00%	1.84%			24,758,2	
				<b>A 0701-P21 projektre összesen</b>	<b>24,758,231.79</b>	<b>30,947,789.74</b>	<b>25.00%</b>	<b>2.30%</b>			<b>30,947,7</b>	
				A 7. program pénzforsásai								
			01	Költségvetési bevételek	97,675,000.00	88,314,557.95	-9.58%	6.56%			88,314,5	
			07	Más hatalmi szintekről sz. adományok	182,923,231.79	73,133,231.79	-60.02%	5.43%			73,133,2	
				<b>A 7. programra összesen</b>	<b>280,598,231.79</b>	<b>161,447,789.74</b>	<b>-42.46%</b>	<b>11.99%</b>			<b>161,447,7</b>	
				<b>Általános iskolák</b>								
	2002			<b>9. PROGRAM -- ALAPFOKÚ OKTATÁS</b>								
	2002-0001			<b>PT: Általános iskolák működtetése</b>								
		912		Alapfokú oktatás								
			463	<b>Más hatalmi szinteknek járó átutalások</b>	<b>51,791,000.00</b>	<b>52,041,000.00</b>	<b>0.48%</b>	<b>3.86%</b>	<b>30,100,000.00</b>		<b>82,141,0</b>	
				414 Munkavállalóknak nyújtott jóléti juttatások	951,000.00	951,000.00	0.00%	0.07%			951,0	
				415 Munkavállalóknak juttatott térítések	12,320,000.00	12,320,000.00	0.00%	0.91%			12,320,0	
				416 Jutalmak, kedvezmények és egyéb különkiad.	3,100,000.00	3,100,000.00	0.00%	0.23%			3,100,0	
				421 Állandó költségek	17,700,000.00	17,700,000.00	0.00%	1.31%			17,700,0	
				422 Útiköltségek	1,137,000.00	1,137,000.00	0.00%	0.08%			1,137,0	
				423 Szerződés szerinti szolgáltatások	4,205,000.00	4,205,000.00	0.00%	0.31%			4,205,0	
				424 Szakosított szolgáltatások	400,000.00	450,000.00	12.50%	0.03%			450,0	
				425 Napi javítások és karbantartás	4,420,000.00	4,420,000.00	0.00%	0.33%			4,420,0	
				426 Anyag	2,732,000.00	2,932,000.00	7.32%	0.22%			2,932,0	
				482 Adók és kötelező illetékek	62,000.00	62,000.00	0.00%	0.00%			62,0	
				483 Bírós. végz.-sel kiszab. pénzbünt. és kötbérek	3,000.00	3,000.00	0.00%	0.00%			3,0	
			511	Épületek és építmények	0.00	0.00	0.00%	0.00%	30,100,000.00		30,100,0	
				512 Gépek és felszerelések	4,761,000.00	4,761,000.00	0.00%	0.35%			4,761,0	
				A 9. program pénzforsásai								
			01	Költségvetési bevételek	45,611,000.00	45,861,000.00	0.55%	3.40%			45,861,0	
			07	Más hatalmi szintek adományai	6,180,000.00	6,180,000.00	0.00%	0.46%	30,100,000.00		36,280,0	
				<b>A 9. programra összesen</b>	<b>51,791,000.00</b>	<b>52,041,000.00</b>	<b>0.48%</b>	<b>3.86%</b>	<b>30,100,000.00</b>		<b>82,141,0</b>	

			<b>463</b>	<b>J. Jovanović Zmaj Ált. Iskola, Magyarkanizsa</b>						
<b>2002</b>				<b>9. PROGRAM -- ALAPFOKÚ OKTATÁS</b>						
2002-0001				<b>PT: Általános iskolák működtetése</b>						
	912			<i>Alapfokú oktatás</i>						
		280		414 Munkavállalóknak nyújtott jóléti juttatások	500,000.00	500,000.00	0.00%	0.04%		500,0
		710		415 Munkavállalóknak juttatott térítések	2,800,000.00	2,800,000.00	0.00%	0.21%		2,800,0
		281		416 Jutalmak, kedvezmények és egyéb különkiad.	1,100,000.00	1,100,000.00	0.00%	0.08%		1,100,0
		282		421 Állandó költségek	8,000,000.00	8,000,000.00	0.00%	0.59%		8,000,0
		283		422 Útiköltségek	500,000.00	500,000.00	0.00%	0.04%		500,0
		284		423 Szerződés szerinti szolgáltatások	1,100,000.00	1,100,000.00	0.00%	0.08%		1,100,0
		285		424 Szakosított szolgáltatások	300,000.00	300,000.00	0.00%	0.02%		300,0
		286		425 Napi javítások és karbantartás	400,000.00	400,000.00	0.00%	0.03%		400,0
		287		426 Anyag	800,000.00	800,000.00	0.00%	0.06%		800,0
		711		512 Gépek és felszerelések	400,000.00	400,000.00	0.00%	0.03%		400,0
				A 2002-0001 PT pénzforsáai						
			01	Költségvetési bevételek	15,900,000.00	15,900,000.00	0.00%	1.18%		15,900,0
				<b>2002-0001 PT összesen</b>	<b>15,900,000.00</b>	<b>15,900,000.00</b>	<b>0.00%</b>	<b>1.18%</b>		<b>15,900,0</b>
2002-P1				<b>Projekt: A J. J. Zmaj iskola tökemegőrző karbantartása</b>						
	912			<i>Alapfokú oktatás</i>						
		822	511	Épületek és építmények	0.00	0.00	0.00%	0.00%	3,500,000.00	3,500,0
				2002-P1 projekt pénzforsáai						
			07	Más hatalmi szintekről sz. adományok	0.00	0.00	0.00%	0.00%	3,500,000.00	3,500,0
				<b>2002-P1 projekt összesen</b>	<b>0.00</b>	<b>0.00</b>	<b>0.00%</b>	<b>0.00%</b>	<b>3,500,000.00</b>	<b>3,500,0</b>
2002-P2				<b>Projekt: az általános iskola belső falainak festése</b>						
	912			<i>Alapfokú oktatás</i>						
		857		425 Napi javítások és karbantartás	2,980,000.00	2,980,000.00	0.00%	0.22%		2,980,0
				2002-P2 projekt pénzforsáai						
			01	Költségvetési bevételek	300,000.00	300,000.00	0.00%	0.02%		300,0
			07	Más hatalmi szintekről sz. adományok	2,680,000.00	2,680,000.00	0.00%	0.20%		2,680,0
				<b>2002-P2 projekt összesen</b>	<b>2,980,000.00</b>	<b>2,980,000.00</b>	<b>0.00%</b>	<b>0.22%</b>		<b>2,980,0</b>
			<b>463</b>	<b>Kárász Karolina Ált. Iskola, Horgos</b>						
<b>2002</b>				<b>9. PROGRAM -- ALAPFOKÚ OKTATÁS</b>						
2002-0001				<b>PT: Általános iskolák működtetése</b>						
	912			<i>Alapfokú oktatás</i>						
		290		414 Munkavállalóknak nyújtott jóléti juttatások	351,000.00	351,000.00	0.00%	0.03%		351,0
		712		415 Munkavállalóknak juttatott térítések	3,800,000.00	3,800,000.00	0.00%	0.28%		3,800,0
		291		416 Jutalmak, kedvezmények és egyéb különkiad.	1,200,000.00	1,200,000.00	0.00%	0.09%		1,200,0
		292		421 Állandó költségek	5,200,000.00	5,200,000.00	0.00%	0.39%		5,200,0
		293		422 Útiköltségek	257,000.00	257,000.00	0.00%	0.02%		257,0
		294		423 Szerződés szerinti szolgáltatások	2,300,000.00	2,300,000.00	0.00%	0.17%		2,300,0
		858		424 Szakosított szolgáltatások	80,000.00	80,000.00	0.00%	0.01%		80,0
		295		425 Napi javítások és karbantartás	640,000.00	640,000.00	0.00%	0.05%		640,0
		296		426 Anyag	782,000.00	982,000.00	25.58%	0.07%		982,0
		894		482 Adók, kötelezők illetékek	50,000.00	50,000.00	0.00%	0.00%		50,0
		297		425 Napi javítások és karbantartás	431,000.00	431,000.00	0.00%	0.03%		431,0
				2002-0001 PT pénzforsáai						
			01	Költségvetési bevételek	15,091,000.00	15,291,000.00	1.33%	1.14%		15,291,0
				<b>2002-0001 PT-re összesen</b>	<b>15,091,000.00</b>	<b>15,291,000.00</b>	<b>1.33%</b>	<b>1.14%</b>		<b>15,291,0</b>
2002-P3				<b>Projekt: A Kárász Karolina iskola tökemegőrző karbantartása</b>						
	912			<i>Alapfokú oktatás</i>						
		827	511	Épületek és építmények	0.00	0.00	0.00%	0.00%	3,000,000.00	3,000,0
				A 2002-P3 projekt pénzforsáai						
			07	Más hatalmi szintekről sz. adományok	0.00	0.00	0.00%	0.00%	3,000,000.00	3,000,0
				<b>A 2002-P3 projektre összesen</b>	<b>0.00</b>	<b>0.00</b>	<b>0.00%</b>	<b>0.00%</b>	<b>3,000,000.00</b>	<b>3,000,0</b>
2002-P4				<b>Projekt: HACCP élelmiszer-biztonsági rendszer bevezetése</b>						
	912			<i>Alapfokú oktatás</i>						
		859		423 Szerződés szerinti szolgáltatások	200,000.00	200,000.00	0.00%	0.01%		200,0
				A 2002-P4 projekt pénzforsáai						
			01	Költségvetési bevételek	200,000.00	200,000.00	0.00%	0.01%		200,0
				<b>A 2002-P4 projektre összesen</b>	<b>200,000.00</b>	<b>200,000.00</b>	<b>0.00%</b>	<b>0.01%</b>		<b>200,0</b>
			<b>463</b>	<b>Arany János Ált. Iskola, Oromhegyes</b>						
<b>2002</b>				<b>9. PROGRAM -- ALAPFOKÚ OKTATÁS</b>						
2002-0001				<b>PT: Általános iskolák működtetése</b>						
	912			<i>Alapfokú oktatás</i>						
		299		414 Munkavállalóknak nyújtott jóléti juttatások	100,000.00	100,000.00	0.00%	0.01%		100,0
		713		415 Munkavállalóknak juttatott térítések	4,220,000.00	4,220,000.00	0.00%	0.31%		4,220,0
		300		416 Jutalmak, kedvezmények és egyéb különkiad.	500,000.00	500,000.00	0.00%	0.04%		500,0

		301	421 Állandó költségek	3,800,000.00	3,800,000.00	0.00%	0.28%		3,800,0
		302	422 Útiköltségek	380,000.00	380,000.00	0.00%	0.03%		380,0
		303	423 Szerződés szerinti szolgáltatások	485,000.00	485,000.00	0.00%	0.04%		485,0
		304	424 Szakosított szolgáltatások	20,000.00	70,000.00	250.00%	0.01%		70,0
		305	425 Napi javítások és karbantartás	400,000.00	400,000.00	0.00%	0.03%		400,0
		306	426 Anyag	1,000,000.00	1,000,000.00	0.00%	0.07%		1,000,0
		307	482 Adók és kötelező illetékek	12,000.00	12,000.00	0.00%	0.00%		12,0
		308	483 Bírós. végz.-sel kiszab. pénzbünt. és kötbérek	3,000.00	3,000.00	0.00%	0.00%		3,0
		309	512 Gépek és felszerelések	200,000.00	200,000.00	0.00%	0.01%		200,0
			<b>A 2002-0001 PT pénzforrásai</b>						
		01	Költségvetési bevételek	11,120,000.00	11,170,000.00	0.45%	0.83%		11,170,0
			<b>A 2002-0001 PT-re összesen</b>	<b>11,120,000.00</b>	<b>11,170,000.00</b>	<b>0.45%</b>	<b>0.83%</b>		<b>11,170,0</b>
			<b>Projekt: az oromhegyesi iskola épületének csőtörés okozta károk miatti felújítása</b>						
	2002-P5	912	<i>Alapfokú oktatás</i>						
		828	511 Épületek és építmények	0.00	0.00	0.00%	0.00%	22,000,000.00	22,000,0
			A 2002-P5 projekt pénzforrásai						
		07	Más hatalmi szintekről sz. adományok	0.00	0.00	0.00%	0.00%	22,000,000.00	22,000,0
			A 2002-P5 projektre összesen	<b>0.00</b>	<b>0.00</b>	<b>0.00%</b>	<b>0.00%</b>	<b>22,000,000.00</b>	<b>22,000,0</b>
			<b>Projekt: Kosárlabdapálya szerkezetének kidolgozása</b>						
	2002-P6	912	<i>Alapfokú oktatás</i>						
		860	512 Gépek és felszerelések	150,000.00	150,000.00	0.00%	0.01%		150,0
			A 2002-P6 projekt pénzforrásai						
		01	Költségvetési bevételek	150,000.00	150,000.00	0.00%	0.01%		150,0
			A 2002-P6 projektre összesen	<b>150,000.00</b>	<b>150,000.00</b>	<b>0.00%</b>	<b>0.01%</b>		<b>150,0</b>
			<b>Projekt: Tan- és didaktikai eszközök beszerzése, kocogópálya építése</b>						
	2002-P7	912	<i>Alapfokú oktatás</i>						
		861	512 Gépek és felszerelések	2,550,000.00	2,550,000.00	0.00%	0.19%		2,550,0
			A 2002-P7 projekt pénzforrásai						
		01	Költségvetési bevételek	50,000.00	50,000.00	0.00%	0.00%		50,0
		07	Más hatalmi szintekről sz. adományok	2,500,000.00	2,500,000.00	0.00%	0.19%		2,500,0
			<b>A 2002-P6 projektre összesen</b>	<b>2,550,000.00</b>	<b>2,550,000.00</b>	<b>0.00%</b>	<b>0.19%</b>		<b>2,550,0</b>
			<b>Projekt: Tan- és didaktikai eszközök beszerzése, kocogópálya építése</b>						
	2002-P8	912	<i>Alapfokú oktatás</i>						
		862	512 Gépek és felszerelések	1,030,000.00	1,030,000.00	0.00%	0.08%		1,030,0
			A 2002-P8 projekt pénzforrásai						
		01	Költségvetési bevételek	30,000.00	30,000.00	0.00%	0.00%		30,0
		07	Más hatalmi szintekről sz. adományok	1,000,000.00	1,000,000.00	0.00%	0.07%		1,000,0
			<b>A 2002-P8 projektre összesen</b>	<b>1,030,000.00</b>	<b>1,030,000.00</b>	<b>0.00%</b>	<b>0.08%</b>		<b>1,030,0</b>
			<b>Projekt: Tan- és didaktikai eszközök beszerzése, kocogópálya építése</b>						
			<b>463 Alapfokú Zeneiskola, Magyarkanizsa</b>						
	2002		<b>9. PROGRAM -- ALAPFOKÚ OKTATÁS</b>						
	2002-0001		<b>PT: Általános iskolák működtetése</b>						
		912	<i>Alapfokú oktatás</i>						
		714	415 Munkavállalóknak juttatott térítések	1,500,000.00	1,500,000.00	0.00%	0.11%		1,500,0
		312	416 Jutalmak, kedvezmények és egyéb különkiad.	300,000.00	300,000.00	0.00%	0.02%		300,0
		313	421 Állandó költségek	700,000.00	700,000.00	0.00%	0.05%		700,0
		315	423 Szerződés szerinti szolgáltatások	120,000.00	120,000.00	0.00%	0.01%		120,0
		317	426 Anyag	150,000.00	150,000.00	0.00%	0.01%		150,0
			<b>Projekt: A zeneiskola tetőhéjazatának tökemegőrző karbantartása</b>						
	2002-P9	912	<i>Alapfokú oktatás</i>						
		823	511 Épületek és építmények	0.00	0.00	0.00%	0.00%	1,600,000.00	1,600,0
			A 2002-P9 projekt pénzforrásai						
		07	Más hatalmi szintekről sz. adományok	0.00	0.00	0.00%	0.00%	1,600,000.00	1,600,0
			A 2002-P9 projektre összesen	<b>0.00</b>	<b>0.00</b>	<b>0.00%</b>	<b>0.00%</b>	<b>1,600,000.00</b>	<b>1,600,0</b>
			A 912. jogcímsoport pénzforrásai						
		01	Költségvetési bevételek	2,770,000.00	2,770,000.00	0.00%	0.21%		2,770,0
		07	Más hatalmi szintekről sz. adományok					1,600,000.00	1,600,0
			<b>A 912. jogcímsoportra összesen:</b>	<b>2,770,000.00</b>	<b>2,770,000.00</b>	<b>0.00%</b>	<b>0.21%</b>	<b>1,600,000.00</b>	<b>4,370,0</b>
			<b>463 Beszédes József középiskola, Mkanizsa</b>						
	2003		<b>9. PROGRAM --KÖZÉPFOKÚ OKTATÁS</b>						
	2003-0001		<b>PT: Középfokú iskolák működtetése</b>						
		920	<i>Középfokú oktatás</i>						
		319	414 Munkavállalóknak nyújtott jóléti juttatások	10,000.00	150,000.00	1400.00%	0.01%		150,0
		715	415 Munkavállalóknak juttatott térítések	2,510,000.00	2,370,000.00	-5.58%	0.18%		2,370,0
		320	416 Jutalmak, kedvezmények és egyéb különkiad.	1,135,000.00	1,135,000.00	0.00%	0.08%		1,135,0
		321	421 Állandó költségek	2,600,000.00	2,600,000.00	0.00%	0.19%		2,600,0
		322	422 Útiköltségek	200,000.00	200,000.00	0.00%	0.01%		200,0
		323	423 Szerződés szerinti szolgáltatások	650,000.00	650,000.00	0.00%	0.05%		650,0
		324	424 Szakosított szolgáltatások	75,000.00	75,000.00	0.00%	0.01%		75,0

		325		425 Napi javítások és karbantartás	650,000.00	650,000.00	0.00%	0.05%		650,0
		326		426 Anyag	550,000.00	550,000.00	0.00%	0.04%		550,0
		716		512 Gépek és felszerelések	160,000.00	160,000.00	0.00%	0.01%		160,0
	<b>2003-P1</b>			<b>Projekt: Vizesblokkok átalakítása</b>						
		920		<i>Középfokú oktatás</i>						
		818	511	Épületek és építmények	0.00	0.00	100.00%	0.00%	6,900,000.00	6,900,0
				A 2003-P1 projekt pénzforrásai						
			01	Költségvetési bevételek	0.00	0.00	100.00%	0.00%		
			07	Más hatalmi szintekről sz. adományok					6,900,000.00	6,900,0
				A 2003-P1 projektre összesen	<b>0.00</b>	<b>0.00</b>	<b>100.00%</b>	<b>0.00%</b>	<b>6,900,000.00</b>	<b>6,900,0</b>
				A 920. jogcímcsoport pénzforrásai						
			01	Költségvetési bevételek	8,540,000.00	8,540,000.00	0.00%	0.63%		8,540,0
			07	Más hatalmi szintekről sz. adományok					6,900,000.00	6,900,0
				<b>A 920 jogcímcsoportra összesen:</b>	<b>8,540,000.00</b>	<b>8,540,000.00</b>	<b>0.00%</b>	<b>0.63%</b>	<b>6,900,000.00</b>	<b>15,440,0</b>
				A 2003-0001 PT pénzforrásai:						
			01	Költségvetési bevételek	8,540,000.00	8,540,000.00	0.00%	0.63%		8,540,0
			07	Más hatalmi szintekről sz. adományok					6,900,000.00	6,900,0
				<b>A 2003-0001 PT-re összesen</b>	<b>8,540,000.00</b>	<b>8,540,000.00</b>	<b>0.00%</b>	<b>0.63%</b>	<b>6,900,000.00</b>	<b>15,440,0</b>
	<b>0901</b>			<b>11 . PROGRAM -- SZOCIÁLIS ÉS GYERMEKVÉDELEM</b>						
	<b>0901-0001</b>			<b>PT -- Szociális védelem</b>						
		070		<i>Máshol nem osztályozott szociális védelem</i>						
		156	472	Szociális temetés	700,000.00	700,000.00	0.00%	0.05%		700,0
		157	472	Menekültek és lakóhelyüket elhagyni kényszer. helyi cselekv. tervének résztámogatása	600,000.00	600,000.00	0.00%	0.04%		600,0
		795	472	Szociális véd.-re szánt költségv. térítés -- Menekültcsaládok lakhatási körülm. javítása	900,000.00	900,000.00	0.00%	0.07%		
				A 0901-0001 PT pénzforrásai						
			01	Költségvetési bevételek	1,300,000.00	1,300,000.00	0.00%	0.10%		1,300,0
			07	Más hatalmi szintekről sz. adományok és átutalások	900,000.00	900,000.00	0.00%	0.07%		900,0
				<b>A 0901-0001 PT összesen</b>	<b>2,200,000.00</b>	<b>2,200,000.00</b>	<b>0.00%</b>	<b>0.16%</b>		<b>1,300,0</b>
	<b>0901-0002</b>			<b>PT: Befogadóállomás és más elhelyezési módok</b>						
		070		<i>Máshol nem osztályozott szociális védelem</i>						
		158	423	Befogadóállomáson való elhelyezés	200,000.00	200,000.00	0.00%	0.01%		200,0
				A 0901-0002 PT pénzforrásai						
			01	Költségvetési bevételek	200,000.00	200,000.00	0.00%	0.01%		200,0
				<b>A 0901-0002 PT-re összesen</b>	<b>200,000.00</b>	<b>200,000.00</b>	<b>0.00%</b>	<b>0.01%</b>		<b>200,0</b>
	<b>0901-0004</b>			<b>PT: Tanácsadó és terápiás szociális képzési szolgáltatások</b>						
		090		<i>Máshol nem osztályozott szociális védelem</i>						
		159	424	Tárcaközi bizottság	350,000.00	350,000.00	0.00%	0.03%		350,0
				A 0901-0004 PT pénzforrásai						
			01	Költségvetési bevételek	350,000.00	350,000.00	0.00%	0.03%		350,0
				<b>A 0901-0004 PT-re összesen</b>	<b>350,000.00</b>	<b>350,000.00</b>	<b>0.00%</b>	<b>0.03%</b>		<b>350,0</b>
	<b>0901-0005</b>			<b>PT: Vöröskereszt tevékenysége</b>						
		010		<i>Betegség és rokkantság</i>						
		161	481	Vöröskereszt, Magyarkanizsa	3,580,000.00	3,580,000.00	0.00%	0.27%		3,580,0
				A 0901-0005 PT pénzforrásai						
			01	Költségvetési bevételek	3,580,000.00	3,580,000.00	0.00%	0.27%		3,580,0
				<b>A 0901-0005 PT-re összesen</b>	<b>3,580,000.00</b>	<b>3,580,000.00</b>	<b>0.00%</b>	<b>0.27%</b>		<b>3,580,0</b>
	<b>0901-0006</b>			<b>PT: Gyermek és gyermekes családok támogatása</b>						
		040		<i>Család és gyermekek</i>						
			472	<b>Tanulók utaztatása</b>	<b>32,800,000.00</b>	<b>32,800,000.00</b>	<b>0.00%</b>	<b>2.44%</b>		<b>32,800,0</b>
		166		-- iskoláskor előtti korosztály	700,000.00	700,000.00	0.00%	0.05%		700,0
		167		-- általános iskolások	17,000,000.00	17,000,000.00	0.00%	1.26%		17,000,0
		168		-- középiskolások	15,000,000.00	15,000,000.00	0.00%	1.11%		15,000,0
		664		-- egyetemi hallgatók	100,000.00	100,000.00	0.00%	0.01%		100,0
		162	472	Újszülöttek	3,000,000.00	3,000,000.00	0.00%	0.22%		3,000,0
		169	472	Ingyenes tízórai	5,000,000.00	5,000,000.00	0.00%	0.37%		5,000,0
		170	472	Térítésmentes óvodai tartózkodás	4,500,000.00	4,500,000.00	0.00%	0.33%		4,500,0
		401	472	Egyetemisták ösztöndíjazása	1,500,000.00	1,500,000.00	0.00%	0.11%		1,500,0
		798	472	Babakelengye	250,000.00	500,000.00	100.00%	0.04%		500,0
				A 0901-0006 PT pénzforrásai						
			01	Költségvetési bevételek	44,550,000.00	44,800,000.00	0.56%	3.33%		44,800,0
			07	Más hatalmi szintekről sz. adományok és átutalások	2,500,000.00	2,500,000.00	0.00%	0.19%		2,500,0
				<b>A 0901-0006 PT összesen</b>	<b>47,050,000.00</b>	<b>47,300,000.00</b>	<b>0.53%</b>	<b>3.51%</b>		<b>47,300,0</b>
	<b>0901-0007</b>			<b>PT: Időskorúak és rokkantak támogatása</b>						
		090		<i>Máshol nem osztályozott szociális védelem</i>						
		171	423	Szerződés szerinti szolgáltatások -- Meleg étel főzésének és kiosztásának szolgáltatása	500,000.00	1,200,000.00	140.00%	0.09%		1,200,0
				A 0901-0007 PT pénzforrásai						
			01	Költségvetési bevételek	500,000.00	1,200,000.00	140.00%	0.09%		1,200,0
				<b>A 0901-0007 PT-re összesen</b>	<b>500,000.00</b>	<b>1,200,000.00</b>	<b>140.00%</b>	<b>0.09%</b>		<b>1,200,0</b>

0901 - n11	020		<b>Projekt: Idősek házi segítése</b>							
		160	423 <i>Öregség</i>							
			Szerződés szerinti szolgáltatások	4,500,000.00	4,500,000.00	0.00%	0.33%		4,500.0	
			A P1 pénzforsrási							
			01 Költségvetési bevételek	4,500,000.00	4,500,000.00	0.00%	0.33%		4,500.0	
			<b>A 0901 - P1 projektre összesen</b>	<b>4,500,000.00</b>	<b>4,500,000.00</b>	<b>0.00%</b>	<b>0.33%</b>		<b>4,500.0</b>	
			<b>Szociális Központ</b>							
0901 -0001	090		<b>Szociális védelem</b>							
			<i>Máshol nem osztályozott szociális védelem</i>							
		463	<b>Más hatalmi szinteknek átutalás</b>	<b>6,666,400.00</b>	<b>7,216,400.00</b>	<b>8.25%</b>	<b>0.54%</b>		<b>7,216.4</b>	
		220	411 Munkavállalók munkabére és pótlékai	1,402,000.00	1,402,000.00	0.00%	0.10%		1,402.0	
		221	412 Munkáltatót terhelő jótéti járulékok	251,000.00	251,000.00	0.00%	0.02%		251.0	
		222	414 Munkavállalóknak nyújtott jótéti juttatások	0.00	0.00	0.00%	0.00%			
		778	415 Munkavállalóknak juttatott térítések	60,000.00	60,000.00	0.00%	0.00%		60.0	
		223	421 Állandó költségek	850,000.00	850,000.00	0.00%	0.06%		850.0	
		224	422 Útiköltségek	0.00	0.00	0.00%	0.00%			
		225	423 Szerződés szerinti szolgáltatások	1,200,000.00	1,300,000.00	8.33%	0.10%		1,300.0	
		226	424 Szakosított szolgáltatások	40,000.00	40,000.00	0.00%	0.00%		40.0	
		227	425 Napi javítások és karbantartás	170,000.00	570,000.00	235.29%	0.04%		570.0	
		228	426 Anyag	550,000.00	550,000.00	0.00%	0.04%		550.0	
		229	465 Egyéb adományok és átutalások	43,400.00	43,400.00	0.00%	0.00%		43.4	
		230	472 Egyszeri segély	2,000,000.00	2,000,000.00	0.00%	0.15%		2,000.0	
		708	482 Adók, kötelezők illetékek	20,000.00	20,000.00	0.00%	0.00%		20.0	
		231	512 Gépek és felszerelések	80,000.00	130,000.00	62.50%	0.01%		130.0	
			A 090. jogcímcsoport pénzforsrási:							
		01	Költségvetési bevételek	6,666,400.00	7,216,400.00	8.25%	0.54%		7,216.4	
			<b>A 090. jogcímcsoportra összesen:</b>	<b>6,666,400.00</b>	<b>7,216,400.00</b>	<b>8.25%</b>	<b>0.54%</b>		<b>7,216.4</b>	
			A 11. program pénzforsrási:							
		01	Költségvetési bevételek	61,646,400.00	63,146,400.00	2.43%	4.69%		63,146.4	
		07	Más hatalmi szintekről sz. adományok és átutalások	3,400,000.00	3,400,000.00	0.00%	0.25%		3,400.0	
			<b>A 11. programra összesen:</b>	<b>65,046,400.00</b>	<b>66,546,400.00</b>	<b>2.31%</b>	<b>4.94%</b>		<b>66,546.4</b>	
1801			<b>12. PROGRAM -- EGÉSZSÉGVÉDELEM</b>							
1801 -0001	721		<b>0001 PT -- Egészségügyi alapellátást végző intézmények működtetése</b>							
			<i>Általános orvosi szolgáltatások</i>							
		178	464 Törvényben és alapító okiratban meghat. egyéb kötelezettségek eszközeinek biztosítása -- állandó költségek	800,000.00	800,000.00	0.00%	0.06%		800.0	
			Az Egészségház működési támogatása:							
		173	464 szakemberek, gyógyszerek, gyógyászati eszközök (a törvény 13a. szakasza ért.)	10,500,000.00	10,500,000.00	0.00%	0.78%		10,500.0	
		175	464 Napi javítás és karbantartás	800,000.00	887,694.00	10.96%	0.07%		887.6	
		863	464 Orvosi és laboratóriumi eszközök beszerzése	600,000.00	600,000.00	0.00%	0.04%		600.0	
		864	464 Gyógyszerbeszerzés alapján vállalt kötelezettségek kiegyenlítésének ráfordításai	14,500,000.00	14,500,000.00	0.00%	1.08%		14,500.0	
			Az 1801-0001 PT pénzforsrási:							
		01	Költségvetési bevételek	27,200,000.00	27,287,694.00	0.32%	2.03%		27,287.6	
			Az 1801-0001 PT-re összesen:	<b>27,200,000.00</b>	<b>27,287,694.00</b>	<b>0.32%</b>	<b>2.03%</b>		<b>27,287.6</b>	
1801 -0002	721		<b>PT 0003 -- Halottkémi szolgáltatás</b>							
			<i>Általános orvosi szolgáltatások</i>							
		172	424 Szakosított szolgáltatások -- halottkémi szolgálat	450,000.00	450,000.00	0.00%	0.03%		450.0	
			Az 1801-0002 PT pénzforsrási:							
		01	Költségvetési bevételek	450,000.00	450,000.00	0.00%	0.03%		450.0	
			Az 1801-0002 PT-re összesen:	<b>450,000.00</b>	<b>450,000.00</b>	<b>0.00%</b>	<b>0.03%</b>		<b>450.0</b>	
			A 12. program pénzforsrási:							
		01	Költségvetési bevételek	27,650,000.00	27,737,694.00	0.32%	2.06%		27,737.6	
			<b>A 12. programra összesen:</b>	<b>27,650,000.00</b>	<b>27,737,694.00</b>	<b>0.32%</b>	<b>2.06%</b>		<b>27,737.6</b>	
1201			<b>13. PROGRAM -- MŰVELŐDÉSFEJLESZTÉS</b>							
1201 -0003	840		<b>PT: A művelődéstörténeti örökség megőrzését és bemutatását végző rendszer előmozdítása</b>							
			<i>Vallási és más közösségek</i>							
		179	481 Civilszervez. nyújtott támogatások	1,800,000.00	1,800,000.00	0.00%	0.13%		1,800.0	
			A 840. jogcímcsoport pénzforsrási:							
		01	Költségvetési bevételek	1,800,000.00	1,800,000.00	0.00%	0.13%		1,800.0	
			A 840. jogcímcsoportra összesen	<b>1,800,000.00</b>	<b>1,800,000.00</b>	<b>0.00%</b>	<b>0.13%</b>		<b>1,800.0</b>	
			Az 1201-0003 projekt pénzforsrási							
		01	Költségvetési bevételek	1,800,000.00	1,800,000.00	0.00%	0.13%		1,800.0	
			<b>Az 1201-0003 projektre összesen</b>	<b>1,800,000.00</b>	<b>1,800,000.00</b>	<b>0.00%</b>	<b>0.13%</b>		<b>1,800.0</b>	
1201 - 0004	830		<b>0004 PT -- A közérdeknek a köztájékozt.-ban való érvényesítése és előmozdítása</b>							
			<i>Műsorszórás és kiadói szolgáltatások</i>							

	780	423	Szerződés szerinti szolgáltatások -- termék-márka kialakítása és más marketingszolgált.	0.00	0.00	0.00%	0.00%	
	213	454	Magánvállalatok támogatása	2,810,000.00	2,810,000.00	0.00%	0.21%	2,810,0
			Az 1201-0004 projekt pénzforsásai					
		01	Költségvetési bevételek	2,810,000.00	2,810,000.00	0.00%	0.21%	2,810,0
			<b>Az 1201-0004 projektre összesen</b>	<b>2,810,000.00</b>	<b>2,810,000.00</b>	<b>0.00%</b>	<b>0.21%</b>	<b>2,810,0</b>
1201 -N1			<b>Projekt: Reklám- és marketingszolgáltatás (nemzeti nyelvű heti- és napisajtó)</b>					
	830		<i>Műsorszórás és kiadói szolgáltatások</i>					
	214	423	Szerződés szerinti szolgáltatások	8,190,000.00	8,190,000.00	0.00%	0.61%	8,190,0
			Az 1201-P1 projekt pénzforsásai:					
		01	Költségvetési bevételek	8,190,000.00	8,190,000.00	0.00%	0.61%	8,190,0
			Az 1201-P1 projektre összesen:	<b>8,190,000.00</b>	<b>8,190,000.00</b>	<b>0.00%</b>	<b>0.61%</b>	<b>8,190,0</b>
1201 -N2			<b>Projekt: Rendezvénynaptár nyomtatása</b>					
	830		<i>Műsorszórás és kiadói szolgáltatások</i>					
	215	423	Szerződés szerinti szolgáltatások	700,000.00	700,000.00	0.00%	0.05%	700,0
			Az 1201-P2 projekt pénzforsásai:					
		01	Költségvetési bevételek	700,000.00	700,000.00	0.00%	0.05%	700,0
			Az 1201-P2 projektre összesen:	<b>700,000.00</b>	<b>700,000.00</b>	<b>0.00%</b>	<b>0.05%</b>	<b>700,0</b>
1201 -N3			<b>Projekt: Március 15.</b>					
	820		<i>Művelődési szolgáltatások</i>					
	118	423	Szerződés szerinti szolgáltatások	100,000.00	100,000.00	0.00%	0.01%	100,0
			Az 1201-P3 projekt pénzforsásai:					
		01	Költségvetési bevételek	100,000.00	100,000.00	0.00%	0.01%	100,0
			Az 1201-P3 projektre összesen:	<b>100,000.00</b>	<b>100,000.00</b>	<b>0.00%</b>	<b>0.01%</b>	<b>100,0</b>
1201 -N4			<b>Projekt: Művelődési civilszervezetek programjainak és folyó kiadásainak résztámogatása</b>					
	820		<i>Művelődési szolgáltatások</i>					
	120	481	Civilszervez. nyújtott támogatások	2,000,000.00	2,000,000.00	0.00%	0.15%	2,000,0
			Az 1201-P4 projekt pénzforsásai:					
		01	Költségvetési bevételek	2,000,000.00	2,000,000.00	0.00%	0.15%	2,000,0
			Az 1201-P4 projektre összesen:	<b>2,000,000.00</b>	<b>2,000,000.00</b>	<b>0.00%</b>	<b>0.15%</b>	<b>2,000,0</b>
1201 -N5			<b>Projekt: Művelődési házak állandó költségeinek résztámogatása</b>					
	820		<i>Művelődési szolgáltatások</i>					
	121	481	Civilszervez. nyújtott támogatások	350,000.00	350,000.00	0.00%	0.03%	350,0
			Az 1201-P5 projekt pénzforsásai:					
		01	Költségvetési bevételek	350,000.00	350,000.00	0.00%	0.03%	350,0
			Az 1201-P5 projektre összesen:	<b>350,000.00</b>	<b>350,000.00</b>	<b>0.00%</b>	<b>0.03%</b>	<b>350,0</b>
1201 -N6			<b>Projekt: Szent István-nap és Újkenyér-ünnep</b>					
	820		<i>Művelődési szolgáltatások</i>					
	122	423	Szerződés szerinti szolgáltatások	1,800,000.00	2,300,000.00	27.78%	0.17%	2,300,0
			Az 1201-P6 projekt pénzforsásai:					
		01	Költségvetési bevételek	1,800,000.00	2,300,000.00	27.78%	0.17%	2,300,0
			Az 1201-P6 projektre összesen:	<b>1,800,000.00</b>	<b>2,300,000.00</b>	<b>27.78%</b>	<b>0.17%</b>	<b>2,300,0</b>
1201 -N7			<b>Projekt: Községnap</b>					
	820		<i>Művelődési szolgáltatások</i>					
	124	423	Szerződés szerinti szolgáltatások	1,100,000.00	1,100,000.00	0.00%	0.08%	1,100,0
			Az 1201-P7 projekt pénzforsásai:					
		01	Költségvetési bevételek	1,100,000.00	1,100,000.00	0.00%	0.08%	1,100,0
			Az 1201-P7 projektre összesen:	<b>1,100,000.00</b>	<b>1,100,000.00</b>	<b>0.00%</b>	<b>0.08%</b>	<b>1,100,0</b>
1201 -N8			<b>Projekt: Martonoson a művelődési ház átépítése</b>					
	820		<i>Művelődési szolgáltatások</i>					
	865	511	Épületek és építmények	5,400,000.00	5,400,000.00	0.00%	0.40%	5,400,0
			Az 1201-P8 projekt pénzforsásai:					
		01	Költségvetési bevételek	540,000.00	540,000.00	0.00%	0.04%	540,0
		07	Más hatalmi szintek adományai	4,860,000.00	4,860,000.00	0.00%	0.36%	4,860,0
			Az 1201-P8 projektre összesen:	<b>5,400,000.00</b>	<b>5,400,000.00</b>	<b>0.00%</b>	<b>0.40%</b>	<b>5,400,0</b>
1201 -N9			<b>Projekt: Martonoson a művelődési ház átépítése</b>					
	820		<i>Művelődési szolgáltatások</i>					
	866	423	Szerződés szerinti szolgáltatások	400,000.00	400,000.00	0.00%	0.03%	400,0
			Az 1201-P9 projekt pénzforsásai:					
		01	Költségvetési bevételek	400,000.00	400,000.00	0.00%	0.03%	400,0
			<b>Az 1201-P9 projektre összesen:</b>	<b>400,000.00</b>	<b>400,000.00</b>	<b>0.00%</b>	<b>0.03%</b>	<b>400,0</b>
1201 -N10			<b>Projekt: A Szent Száva-nap megünneplése</b>					
	820		<i>Művelődési szolgáltatások</i>					
	867	423	Szerződés szerinti szolgáltatások	200,000.00	200,000.00	0.00%	0.01%	200,0
			Az 1201-P10 projekt pénzforsásai:					
		01	Költségvetési bevételek	200,000.00	200,000.00	0.00%	0.01%	200,0
			<b>Az 1201-P10 projektre összesen:</b>	<b>200,000.00</b>	<b>200,000.00</b>	<b>0.00%</b>	<b>0.01%</b>	<b>200,0</b>
1201 -N11			<b>Projekt: Zenei gyermektábor megrendezése</b>					
	820		<i>Művelődési szolgáltatások</i>					
	868	423	Szerződés szerinti szolgáltatások	100,000.00	100,000.00	0.00%	0.01%	100,0
			Az 1201-P11 projekt pénzforsásai:					

			01	Kölségvetési bevételek	100,000.00	100,000.00	0.00%	0.01%	100,0
				<b>Az 1201-P11 projektre összesen:</b>	<b>100,000.00</b>	<b>100,000.00</b>	<b>0.00%</b>	<b>0.01%</b>	<b>100,0</b>
1201-N12	820			<b>Projekt: A Magyarokiszna központjába tervezett "Tiszavirág" emlékmű elkészítése</b>					
		869	515	Művelődési szolgáltatások Immateriális vagyон	900,000.00	900,000.00	0.00%	0.07%	900,0
				Az 1201-P12 projekt pénzforrásai:					
			01	Kölségvetési bevételek	900,000.00	900,000.00	0.00%	0.07%	900,0
				<b>Az 1201-P12 projektre összesen:</b>	<b>900,000.00</b>	<b>900,000.00</b>	<b>0.00%</b>	<b>0.07%</b>	<b>900,0</b>
1201-N15	820			<b>Projekt: Strandszépeválasztás Magyarokiszán</b>					
		900	423	Művelődési szolgáltatások Szerződés szerinti szolgáltatások	0.00	800,000.00	100.00%	0.06%	800,0
				Az 1201-P15 projekt pénzforrásai:					
			01	Kölségvetési bevételek	0.00	800,000.00	100.00%	0.06%	800,0
				<b>Az 1201-P15 projektre összesen:</b>	<b>0.00</b>	<b>800,000.00</b>	<b>100.00%</b>	<b>0.06%</b>	<b>800,0</b>
1201-N16	820			<b>Projekt: Ünnepi vásár</b>					
		901	423	Művelődési szolgáltatások Szerződés szerinti szolgáltatások	0.00	200,000.00	100.00%	0.01%	200,0
				Az 1201-P16 projekt pénzforrásai:					
			01	Kölségvetési bevételek	0.00	200,000.00	100.00%	0.01%	200,0
				<b>Az 1201-P16 projektre összesen:</b>	<b>0.00</b>	<b>200,000.00</b>	<b>100.00%</b>	<b>0.01%</b>	<b>200,0</b>
1201-N17	820			<b>Projekt: I. Magyarokisznai Nemzetközi Vadászfesztivál</b>					
		904	423	Művelődési szolgáltatások Szerződés szerinti szolgáltatások	0.00	150,000.00	100.00%	0.01%	150,0
				Az 1201-P17 projekt pénzforrásai:					
			01	Kölségvetési bevételek	0.00	150,000.00	100.00%	0.01%	150,0
				<b>Az 1201-P17 projektre összesen:</b>	<b>0.00</b>	<b>150,000.00</b>	<b>100.00%</b>	<b>0.01%</b>	<b>150,0</b>
1201-N18	820			<b>Projekt: XXVII. Horgosi Szüreti Napok</b>					
		458	423	Művelődési szolgáltatások Szerződés szerinti szolgáltatások	0.00	440,000.00	100.00%	0.03%	440,0
		724	426	Anyag	0.00	40,000.00	100.00%	0.00%	40,0
				Az 1201-P18 projekt pénzforrásai:					
			01	Kölségvetési bevételek	0.00	480,000.00	100.00%	0.04%	480,0
				<b>Az 1201-P18 projektre összesen:</b>	<b>0.00</b>	<b>480,000.00</b>	<b>100.00%</b>	<b>0.04%</b>	<b>480,0</b>
1201-N19	820			<b>Projekt: Oromhegyesi Traktorfesztivál</b>					
		907	423	Művelődési szolgáltatások Szerződés szerinti szolgáltatások	0.00	600,000.00	100.00%	0.04%	600,0
				Az 1201-P19 projekt pénzforrásai:					
			01	Kölségvetési bevételek	0.00	600,000.00	100.00%	0.04%	600,0
				<b>Az 1201-P19 projektre összesen:</b>	<b>0.00</b>	<b>600,000.00</b>	<b>100.00%</b>	<b>0.04%</b>	<b>600,0</b>
1201-N20	820			<b>Projekt: Oromiak második világtalálkozója</b>					
		909	423	Művelődési szolgáltatások Szerződés szerinti szolgáltatások	0.00	500,000.00	100.00%	0.04%	500,0
				Az 1201-P20 projekt pénzforrásai:					
			01	Kölségvetési bevételek	0.00	500,000.00	100.00%	0.04%	500,0
				<b>Az 1201-P20 projektre összesen:</b>	<b>0.00</b>	<b>500,000.00</b>	<b>100.00%</b>	<b>0.04%</b>	<b>500,0</b>
1201-N21	820			<b>Projekt: X. Nemzetek Főzőversenye Határok Nélkül Kispiacón</b>					
		522	423	Művelődési szolgáltatások Szerződés szerinti szolgáltatások	0.00	400,000.00	100.00%	0.03%	400,0
				Az 1201-P21 projekt pénzforrásai:					
			01	Kölségvetési bevételek	0.00	400,000.00	100.00%	0.03%	400,0
				<b>Az 1201-P21 projektre összesen:</b>	<b>0.00</b>	<b>400,000.00</b>	<b>100.00%</b>	<b>0.03%</b>	<b>400,0</b>
1201-N22	820			<b>Projekt: VIII. Hagyományos Adorjáni Hurka- és Kolbászfesztivál</b>					
		541	423	Művelődési szolgáltatások Szerződés szerinti szolgáltatások	0.00	1,000,000.00	100.00%	0.07%	1,000,0
				Az 1201-P22 projekt pénzforrásai:					
			01	Kölségvetési bevételek	0.00	1,000,000.00	100.00%	0.07%	1,000,0
				<b>Az 1201-P22 projektre összesen:</b>	<b>0.00</b>	<b>1,000,000.00</b>	<b>100.00%</b>	<b>0.07%</b>	<b>1,000,0</b>
1201-N23	820			<b>Projekt: Ajvár-bajvivó ajvárfőző verseny Velebiten</b>					
		910	423	Művelődési szolgáltatások Szerződés szerinti szolgáltatások	0.00	300,000.00	100.00%	0.02%	300,0
				Az 1201-P23 projekt pénzforrásai:					
			01	Kölségvetési bevételek	0.00	300,000.00	100.00%	0.02%	300,0
				<b>Az 1201-P23 projektre összesen:</b>	<b>0.00</b>	<b>300,000.00</b>	<b>100.00%</b>	<b>0.02%</b>	<b>300,0</b>
1201-N24	820			<b>Projekt: V. Nemzetközi Tóthfalusi Rózsa- és Virágfesztivál</b>					
				Művelődési szolgáltatások					



		911	423	Szerződés szerinti szolgáltatások	0.00	390,000.00	100.00%	0.03%	390,0	
		912	426	Anyag	0.00	10,000.00	100.00%	0.00%	10,0	
				Az 1201-P24 projekt pénzforrásai:						
			01	Költségvetési bevételek	0.00	400,000.00	100.00%	0.03%	400,0	
				<b>Az 1201-P24 projektre összesen:</b>	<b>0.00</b>	<b>400,000.00</b>	<b>100.00%</b>	<b>0.03%</b>	<b>400,0</b>	
	1201-N25			<b>Projekt: Nemzetközi halászléfőző-verseny Martonoson</b>						
		820		<i>Művelődési szolgáltatások</i>						
		913	423	Szerződés szerinti szolgáltatások	0.00	600,000.00	100.00%	0.04%	600,0	
		914	426	Anyag	0.00	120,000.00	100.00%	0.01%	120,0	
				Az 1201-P25 projekt pénzforrásai:						
			01	Költségvetési bevételek	0.00	720,000.00	100.00%	0.05%	720,0	
				<b>Az 1201-P25 projektre összesen:</b>	<b>0.00</b>	<b>720,000.00</b>	<b>100.00%</b>	<b>0.05%</b>	<b>720,0</b>	
				A 13. PROGRAM pénzforrásai						
			01	Költségvetési bevételek	20,990,000.00	27,040,000.00	28.82%	2.01%	27,040,0	
			07	Más hatalmi szintek adományai	4,860,000.00	4,860,000.00	0.00%	0.36%	4,860,0	
				<b>A 13. PROGRAMRA összesen</b>	<b>25,850,000.00</b>	<b>31,900,000.00</b>	<b>23.40%</b>	<b>2.37%</b>	<b>31,900,0</b>	
	1301			<b>14. PROGRAM – SPORT- ÉS IFJÚSÁG-FEJLESZTÉS</b>						
	1301-0001			<b>0001 PT -- Helyi sportszervezetek, egyesületek és szövetségek támogatása</b>						
		810		<i>Szabadidősport- és sportszolgáltatások</i>						
			481	<b>Civilszervezetek támogatása</b>	<b>13,650,000.00</b>	<b>13,650,000.00</b>	<b>0.00%</b>	<b>1.01%</b>	<b>13,650,0</b>	
			183	-- sportszervezetek támogatása	12,780,000.00	12,780,000.00	0.00%	0.95%	12,780,0	
			184	-- sportolói ösztöndíjak	870,000.00	870,000.00	0.00%	0.06%	870,0	
				A 810. jogcímsoport pénzforrásai						
			01	Költségvetési bevételek	13,650,000.00	13,650,000.00	0.00%	1.01%	13,650,0	
				<b>A 810. jogcímsoportra összesen</b>	<b>13,650,000.00</b>	<b>13,650,000.00</b>	<b>0.00%</b>	<b>1.01%</b>	<b>13,650,0</b>	
	1301-0005			<b>PT: Az ifjúságpolitika támogatása</b>						
		810		<i>Szabadidősport- és sportszolgáltatások</i>						
			870	Útiköltségek	300,000.00	300,000.00	0.00%	0.02%	300,0	
			871	Gépek és felszerelések	850,000.00	850,000.00	0.00%	0.06%	850,0	
				Az 1301-0005 PT pénzforrásai						
			01	Költségvetési bevételek	1,150,000.00	1,150,000.00	0.00%	0.09%	1,150,0	
				Az 1301-0005 PT-re összesen	<b>1,150,000.00</b>	<b>1,150,000.00</b>	<b>0.00%</b>	<b>0.09%</b>	<b>1,150,0</b>	
	1301-P1			<b>Projekt: sportfelszerelés beszerzése</b>						
		810		<i>Szabadidősport- és sportszolgáltatások</i>						
			665	426	Anyag	800,000.00	800,000.00	0.00%	0.06%	800,0
				Az 1301-P1 projekt pénzforrásai						
			01	Költségvetési bevételek	800,000.00	800,000.00	0.00%	0.06%	800,0	
				<b>Az 1301-P1 projektre összesen</b>	<b>800,000.00</b>	<b>800,000.00</b>	<b>0.00%</b>	<b>0.06%</b>	<b>800,0</b>	
	1301-P2			<b>Projekt: Nemzetközi Futó- és Úszómaraton</b>						
		810		<i>Szabadidősport- és sportszolgáltatások</i>						
			119	423	Szerződés szerinti szolgáltatások	700,000.00	700,000.00	0.00%	0.05%	700,0
			896	426	Anyag	400,000.00	400,000.00	0.00%	0.03%	400,0
				Az 1301-P2 projekt pénzforrásai						
			01	Költségvetési bevételek	1,100,000.00	1,100,000.00	0.00%	0.08%	1,100,0	
				<b>Az 1301-P2 projektre összesen</b>	<b>1,100,000.00</b>	<b>1,100,000.00</b>	<b>0.00%</b>	<b>0.08%</b>	<b>1,100,0</b>	
	1301-P3			<b>S. Válassz Sportot! sportbörze</b>						
		810		<i>Szabadidősport- és sportszolgáltatások</i>						
			180	422	Útiköltségek	80,000.00	80,000.00	0.00%	0.01%	80,0
			181	423	Szerződés szerinti szolgáltatások	100,000.00	100,000.00	0.00%	0.01%	100,0
				Az 1301-P3 projekt pénzforrásai						
			01	Költségvetési bevételek	180,000.00	180,000.00	0.00%	0.01%	180,0	
				<b>Az 1301-P3 projektre összesen</b>	<b>180,000.00</b>	<b>180,000.00</b>	<b>0.00%</b>	<b>0.01%</b>	<b>180,0</b>	
	1301-P4			<b>Projekt: Fiatalok aktív szünideje</b>						
		860		<i>Máshol nem osztályozott szabadidősport, sport, művelődés és vallás</i>						
			706	423	Szerződés szerinti szolgáltatások	500,000.00	500,000.00	0.00%	0.04%	500,0
				Az 1301-P4 projekt pénzforrásai						
			01	Költségvetési bevételek	500,000.00	500,000.00	0.00%	0.04%	500,0	
				<b>Az 1301-P4 projektre összesen</b>	<b>500,000.00</b>	<b>500,000.00</b>	<b>0.00%</b>	<b>0.04%</b>	<b>500,0</b>	
	1301-P5			<b>Projekt: Helyi cselekvési terv megvalósítása</b>						
		860		<i>Máshol nem osztályozott szabadidősport, sport, művelődés és vallás</i>						
			872	422	Útiköltségek	200,000.00	200,000.00	0.00%	0.01%	200,0
			707	423	Szerződés szerinti szolgáltatások	600,000.00	600,000.00	0.00%	0.04%	600,0
				Az 1301-P5 projekt pénzforrásai						
			01	Költségvetési bevételek	800,000.00	800,000.00	0.00%	0.06%	800,0	
				<b>Az 1301-P5 projektre összesen</b>	<b>800,000.00</b>	<b>800,000.00</b>	<b>0.00%</b>	<b>0.06%</b>	<b>800,0</b>	
	1301-P6			<b>Projekt: A kajakklub épületének átalakítása</b>						
		860		<i>Máshol nem osztályozott szabadidősport, sport, művelődés és vallás</i>						
			816	511	Épületek és építmények	10,600,000.00	10,600,000.00	0.00%	0.79%	10,600,0
				Az 1301-P6 projekt pénzforrásai						
			01	Költségvetési bevételek	1,060,000.00	1,060,000.00	0.00%	0.08%	1,060,0	
			07	Más hatalmi szintekről sz. adományok	9,540,000.00	9,540,000.00	0.00%	0.71%	9,540,0	

			<b>Az 1301-P6 projektre összesen</b>	<b>10,600,000.00</b>	<b>10,600,000.00</b>	<b>0.00%</b>	<b>0.79%</b>		<b>10,600,0</b>
1301-n7			<b>Projekt: A Bratstvo Kajakklub meglévő épületének átalakítása</b>						
	860		<i>Máshol nem osztályozott szabadidősport, sport, művelődés és vallás</i>						
		895	511 Épületek és építmények	1,500,000.00	1,500,000.00	0.00%	0.11%		1,500,0
			Az 1301-P7 projekt pénzforsái						
		07	Más hatalmi szintekről sz. adományok és átutalások	1,500,000.00	1,500,000.00	0.00%	0.11%		1,500,0
			<b>Az 1301-P7 projektre összesen</b>	<b>1,500,000.00</b>	<b>1,500,000.00</b>	<b>0.00%</b>	<b>0.11%</b>		<b>1,500,0</b>
			A 14. program pénzforsái:						
		01	Költségvetési bevételek	19,240,000.00	19,240,000.00	0.00%	1.43%		19,240,0
		07	Más hatalmi szintekről sz. adományok	11,040,000.00	11,040,000.00	0.00%	0.82%		11,040,0
			<b>A 14. programra összesen:</b>	<b>30,280,000.00</b>	<b>30,280,000.00</b>	<b>0.00%</b>	<b>2.25%</b>		<b>30,280,0</b>
<b>0602</b>			<b>15. PROGRAM -- HELYI ÖNKORMÁNYZAT</b>						
0602-0001			<b>A helyi önkormányzat működése</b>						
	130		<i>Általános szolgáltatások</i>						
		185	411 Munkavállalók munkabére és pótlékai	47,580,000.00	45,480,000.00	-4.41%	3.38%		45,480,0
		186	412 Munkáltatót terhelő jótéti járulékok	8,517,000.00	8,141,100.00	-4.41%	0.60%		8,141,1
		187	413 Természetbeni térítések	300,000.00	300,000.00	0.00%	0.02%		300,0
		188	414 Munkavállalóknak nyújtott jótéti juttatások	400,000.00	1,000,000.00	150.00%	0.07%		1,000,0
		189	415 Munkavállalóknak juttatott térítések	1,140,000.00	1,140,000.00	0.00%	0.08%		1,140,0
		190	416 Jutalmak, kedvezmények és egyéb különkiad.	120,000.00	120,000.00	0.00%	0.01%		120,0
		191	421 Állandó költségek	22,000,000.00	22,000,000.00	0.00%	1.63%		22,000,0
		192	422 Útiköltségek	1,200,000.00	1,200,000.00	0.00%	0.09%		1,200,0
		193	423 Szerződés szerinti szolgáltatások	28,000,000.00	28,000,000.00	0.00%	2.08%		28,000,0
		194	424 Szakosított szolgáltatások	5,000,000.00	5,600,000.00	12.00%	0.42%		5,600,0
		195	424 Szakosított szolgáltatások -- projektek elő- és részfinanszírozása	122,000,000.00	122,000,000.00	0.00%	9.06%		122,000,0
		196	425 Napi javítás és karbantartás	4,500,000.00	5,700,000.00	26.67%	0.42%		5,700,0
		197	426 Anyag	7,000,000.00	7,000,000.00	0.00%	0.52%		7,000,0
		897	463 Más hatalmi szintek folyó átutalásai és adományai	498,165.00	4,500,000.00	803.32%	0.33%		4,500,0
		199	465 Egyéb támogatások és átutalások	5,611,000.00	5,363,000.00	-4.42%	0.40%		5,363,0
		114	481 Civilszervez. nyújtott támogatások	9,850,000.00	9,850,000.00	0.00%	0.73%		9,850,0
		115	481 Más civilszervez. nyújtott támogatások	500,000.00	500,000.00	0.00%	0.04%		500,0
		200	482 Adók, kötelező illetékek	2,000,000.00	2,000,000.00	0.00%	0.15%		2,000,0
		201	484 Kártérítés	500,000.00	500,000.00	0.00%	0.04%		500,0
		204	511 Épületek és építmények	9,440,000.00	9,440,000.00	0.00%	0.70%		9,440,0
		205	512 Gépek és felszerelések	2,000,000.00	5,500,000.00	175.00%	0.41%		5,500,0
		206	515 Immateriális vagyon	500,000.00	500,000.00	0.00%	0.04%		500,0
		799	614 Pénzügyi lízing tőketörlesztése	0.00	4,200,000.00	100.00%	0.31%		4,200,0
			A 0602-0001 PT pénzforsái:						
		01	Költségvetési bevételek	278,158,000.00	285,534,100.00	2.65%	21.20%		285,534,1
		07	Más hatalmi szintek adományai	498,165.00	4,500,000.00	803.32%	0.33%		4,500,0
			<b>A 0602-0001 PT-re összesen:</b>	<b>278,656,165.00</b>	<b>290,034,100.00</b>	<b>4.08%</b>	<b>21.53%</b>		<b>290,034,1</b>
0602-0003			<b>0003 PT -- Köztartozáshoz kapcsolódó ügyletek</b>						
	170		<i>Köztartozáshoz kapcsolódó ügyletek</i>						
		209	441 Belföldi kamattörlesztés	3,600,000.00	3,600,000.00	0.00%	0.27%		3,600,0
		211	611 Belföldi hitelezőknek járó tőketörlesztés	33,500,000.00	29,300,000.00	-12.54%	2.18%		29,300,0
			A 170. jogcímsoport pénzforsái:						
		01	Költségvetési bevételek	37,100,000.00	32,900,000.00	-11.32%	2.44%		32,900,0
			<b>A 170. jogcímsoportra összesen:</b>	<b>37,100,000.00</b>	<b>32,900,000.00</b>	<b>-11.32%</b>	<b>2.44%</b>		<b>32,900,0</b>
			A 0602-0003 PT pénzforsái:						
		01	Költségvetési bevételek	37,100,000.00	32,900,000.00	-11.32%	2.44%		32,900,0
			<b>A 0602-0003 PT-re összesen:</b>	<b>37,100,000.00</b>	<b>32,900,000.00</b>	<b>-11.32%</b>	<b>2.44%</b>		<b>32,900,0</b>
0602-0007			<b>A nemzeti kisebbségek nemzeti tanácsainak működtetése</b>						
	130		<i>Egyéb általános szolgáltatások</i>						
		116	481 Magyar Nemzeti Tanács	450,000.00	450,000.00	0.00%	0.03%		450,0
			A 130. jogcímsoport pénzforsái:						
		01	Költségvetési bevételek	450,000.00	450,000.00	0.00%	0.03%		450,0
			<b>130 jogcímsoport:</b>	<b>450,000.00</b>	<b>450,000.00</b>	<b>0.00%</b>	<b>0.03%</b>		<b>450,0</b>
			A 0602-0007 PT pénzforsái:						
		01	Költségvetési bevételek	450,000.00	450,000.00	0.00%	0.03%		450,0
			<b>A 0602-0007 programtevékenységre összesen:</b>	<b>450,000.00</b>	<b>450,000.00</b>	<b>0.00%</b>	<b>0.03%</b>		<b>450,0</b>
0602-0009			<b>PT: Folyó költségvetési tartalék</b>						
	112		<i>Általános szolgáltatások</i>						
		203	499 Folyó költségvetési tartalék	11,138,223.26	18,721,871.72	68.09%	1.39%		18,721,8
			A 0602-0009 PT pénzforsái:						
		01	Költségvetési bevételek	11,138,223.26	18,721,871.72	68.09%	1.39%		18,721,8
			<b>A 0602-0009 PT-re összesen:</b>	<b>11,138,223.26</b>	<b>18,721,871.72</b>	<b>68.09%</b>	<b>1.39%</b>		<b>18,721,8</b>
0602-0010			<b>PT: Állandó költségvetési tartalék</b>						
	112		<i>Általános szolgáltatások</i>						
		202	499 Állandó költségvetési tartalék	4,000,000.00	4,000,000.00	0.00%	0.30%		4,000,0
			A 0602-0010 PT pénzforsái:						
		01	Költségvetési bevételek	4,000,000.00	4,000,000.00	0.00%	0.30%		4,000,0
			<b>A 0602-0010 PT-re összesen:</b>	<b>4,000,000.00</b>	<b>4,000,000.00</b>	<b>0.00%</b>	<b>0.30%</b>		<b>4,000,0</b>
0602-011			<b>Projekt: A Zentai Történelmi Levéltár költségvetésének társfinanszírozása</b>						

0602-N2	130	117	463	<i>Egyéb általános szolgáltatások</i>								
				Folyó átutalások más hatalmi szinteknek				650,000.00	650,000.00	0.00%	0.05%	650,0
				A 130. jogcímcsoport pénzforrásai								
				01	Költségvetési bevételek	650,000.00	650,000.00	0.00%	0.05%	650,0		
0602-N3	130	873	511	<i>Máshol nem osztályozott általános közszolgáltatások</i>								
				Épületek és építmények				4,000,000.00	4,000,000.00	0.00%	0.30%	4,000,0
				A 0602-P2 projekt pénzforrásai:								
				01	Költségvetési bevételek	400,000.00	400,000.00	0.00%	0.03%	400,0		
0602-N4	130	874	511	<i>Máshol nem osztályozott általános közszolgáltatások</i>								
				Épületek és építmények				29,500,000.00	29,500,000.00	0.00%	2.19%	29,500,0
				A 0602-P3 projekt pénzforrásai:								
				01	Költségvetési bevételek	2,950,000.00	2,950,000.00	0.00%	0.22%	2,950,0		
0602-N5	130	875	511	<i>Máshol nem osztályozott általános közszolgáltatások</i>								
				Épületek és építmények				20,800,000.00	20,800,000.00	0.00%	1.54%	20,800,0
				A 0602-P4 projekt pénzforrásai:								
				01	Költségvetési bevételek	2,080,000.00	2,080,000.00	0.00%	0.15%	2,080,0		
0602-N6	130	876	512	<i>Máshol nem osztályozott általános közszolgáltatások</i>								
				Gépek és felszerelések				200,000.00	200,000.00	0.00%	0.01%	200,0
				A 0602-P5 projekt pénzforrásai:								
				01	Költségvetési bevételek	200,000.00	200,000.00	0.00%	0.01%	200,0		
0602-N7	130	877	511	<i>Máshol nem osztályozott általános közszolgáltatások</i>								
				Épületek és építmények				1,100,000.00	1,100,000.00	0.00%	0.08%	1,100,0
				A 0602-P6 projekt pénzforrásai:								
				01	Költségvetési bevételek	100,000.00	100,000.00	0.00%	0.01%	100,0		
0602-N8	130	878	425	<i>Máshol nem osztályozott általános közszolgáltatások</i>								
				Napi javítás és karbantartás				550,000.00	550,000.00	0.00%	0.04%	550,0
				A 0602-P7 projekt pénzforrásai:								
				01	Költségvetési bevételek	50,000.00	50,000.00	0.00%	0.00%	50,0		
0602-N9	130	879	512	<i>Máshol nem osztályozott általános közszolgáltatások</i>								
				Gépek és felszerelések				150,000.00	150,000.00	0.00%	0.01%	150,0
				A 0602-P8 projekt pénzforrásai:								
				01	Költségvetési bevételek	150,000.00	150,000.00	0.00%	0.01%	150,0		
	130	880	511	<i>Máshol nem osztályozott általános közszolgáltatások</i>								
				Épületek és építmények				1,800,000.00	1,800,000.00	0.00%	0.13%	1,800,0
				A 0602-P9 projekt pénzforrásai:								
				01	Költségvetési bevételek	180,000.00	180,000.00	0.00%	0.01%	180,0		
				07	Más hatalmi szintek adományai	1,620,000.00	1,620,000.00	0.00%	0.12%	1,620,0		

0602-P10	130	881	511	<b>A 0602-P9 projektre összesen:</b> <b>Projekt: Martonoson a helyi közösségi épület homlokzatának átépítése</b> <i>Máshol nem osztályozott általános közszolgáltatások</i>	1,800,000.00	1,800,000.00	0.00%	0.13%	1,800,0
				Épületek és építmények	4,000,000.00	4,000,000.00	0.00%	0.30%	4,000,0
				A 0602-P10 projekt pénzforsásai:					
			01	Költségvetési bevételek	4,000,000.00	4,000,000.00	0.00%	0.30%	4,000,0
				<b>A 0602-P10 projektre összesen:</b>	<b>4,000,000.00</b>	<b>4,000,000.00</b>	<b>0.00%</b>	<b>0.30%</b>	<b>4,000,0</b>
0602-P11	130	882	512	<b>Projekt: Martonoson a helyi köz. épületébe központi fűtés beépítése</b> <i>Máshol nem osztályozott általános közszolgáltatások</i>	600,000.00	600,000.00	0.00%	0.04%	600,0
				Épületek és építmények	600,000.00	600,000.00	0.00%	0.04%	600,0
				A 0602-P11 projekt pénzforsásai:					
			01	Költségvetési bevételek	600,000.00	600,000.00	0.00%	0.04%	600,0
				<b>A 0602-P11 projektre összesen:</b>	<b>600,000.00</b>	<b>600,000.00</b>	<b>0.00%</b>	<b>0.04%</b>	<b>600,0</b>
0602-P12	130	802	511	<b>Projekt: Az oromhegyesi Arany János iskola megsüllyedt épületének felújítása</b> <i>Máshol nem osztályozott általános közszolgáltatások</i>	8,000,000.00	8,000,000.00	0.00%	0.59%	8,000,0
				Épületek és építmények	8,000,000.00	8,000,000.00	0.00%	0.59%	8,000,0
				A 0602-P12 projekt pénzforsásai:					
			01	Költségvetési bevételek	8,000,000.00	8,000,000.00	0.00%	0.59%	8,000,0
				<b>A 0602-P12 projektre összesen:</b>	<b>8,000,000.00</b>	<b>8,000,000.00</b>	<b>0.00%</b>	<b>0.59%</b>	<b>8,000,0</b>
0602-P13	130	815	511	<b>Projekt: a horgosi Napraforgó óvoda ablakainak és famunkáinak cseréje</b> <i>Máshol nem osztályozott általános közszolgáltatások</i>	3,300,000.00	3,300,000.00	0.00%	0.24%	3,300,0
				Épületek és építmények	3,300,000.00	3,300,000.00	0.00%	0.24%	3,300,0
				A 0602-P13 projekt pénzforsásai:					
			07	Más hatalmi szintek adományai és átutalásai	3,300,000.00	3,300,000.00	0.00%	0.24%	3,300,0
				<b>A 0602-P13 projektre összesen:</b>	<b>3,300,000.00</b>	<b>3,300,000.00</b>	<b>0.00%</b>	<b>0.24%</b>	<b>3,300,0</b>
0602-P14	130	832	511	<b>Projekt: Az egészségház horgosi épületének átalakítása</b> <i>Máshol nem osztályozott általános közszolgáltatások</i>	12,871,717.80	12,871,717.80	0.00%	0.96%	12,871,7
				Épületek és építmények	12,871,717.80	12,871,717.80	0.00%	0.96%	12,871,7
				A 0602-P14 projekt pénzforsásai:					
			07	Más hatalmi szintek adományai és átutalásai	12,871,717.80	12,871,717.80	0.00%	0.96%	12,871,7
				<b>A 0602-P14 projektre összesen:</b>	<b>12,871,717.80</b>	<b>12,871,717.80</b>	<b>0.00%</b>	<b>0.96%</b>	<b>12,871,7</b>
				A 15. PROGRAM pénzforsásai					
			01	Költségvetési bevételek	350,206,223.26	360,965,971.72	3.07%	26.80%	360,965,9
			07	Más hatalmi szintek adományai és átutalásai	68,659,882.80	72,661,717.80	5.83%	5.39%	72,661,7
				<b>A 15. PROGRAMRA összesen</b>	<b>418,866,106.06</b>	<b>433,627,689.52</b>	<b>3.52%</b>	<b>32.19%</b>	<b>433,627,6</b>
<b>0501</b>				<b>17. PROGRAM – ENERGIAHATÉKONYSÁG</b>					
0501-0001	436	782	424	<b>Az energiahatékonyság előmozdítása és javítása</b> <i>Egyéb energia (KY)</i>	400,000.00	400,000.00	0.00%	0.03%	400,0
		783	511	Szakosított szolgáltatások	8,500,000.00	8,500,000.00	0.00%	0.63%	8,500,0
				Épületek és építmények					
				A 0501-0001 PT pénzforsásai:					
			01	Költségvetési bevételek	7,900,000.00	7,900,000.00	0.00%	0.59%	7,900,0
			07	Más hatalmi szintek adományai és átutalásai	1,000,000.00	1,000,000.00	0.00%	0.07%	1,000,0
				<b>436. jogcímsoporra összesen:</b>	<b>8,900,000.00</b>	<b>8,900,000.00</b>	<b>0.00%</b>	<b>0.66%</b>	<b>8,900,0</b>
0501-P1	436	793	511	<b>Projekt: A kispiai orvosi rendelő átalakítása</b> <i>Egyéb energia (KU)</i>	15,200,000.00	15,200,000.00	0.00%	1.13%	15,200,0
				Épületek és építmények	15,200,000.00	15,200,000.00	0.00%	1.13%	15,200,0
				A 0501-P1 program pénzforsásai:					
			01	Költségvetési bevételek	3,400,000.00	3,400,000.00	0.00%	0.25%	3,400,0
			07	Más hatalmi szintek adományai és átutalásai	11,800,000.00	11,800,000.00	0.00%	0.88%	11,800,0
				<b>A 0501-P1 programra összesen:</b>	<b>15,200,000.00</b>	<b>15,200,000.00</b>	<b>0.00%</b>	<b>1.13%</b>	<b>15,200,0</b>
0501-P2	436	883	511	<b>Projekt: Épületek energiahatékonysági átalakítási főtervei (oromhegyesi és magyarkanizsai rendelő)</b> <i>Közösségfejlesztés</i>	500,000.00	500,000.00	0.00%	0.04%	500,0
				Épületek és építmények	500,000.00	500,000.00	0.00%	0.04%	500,0
				A 0501-P2 projekt pénzforsásai:					
			01	Költségvetési bevételek	500,000.00	500,000.00	0.00%	0.04%	500,0
				<b>A 0501-P2 projekt összesen:</b>	<b>500,000.00</b>	<b>500,000.00</b>	<b>0.00%</b>	<b>0.04%</b>	<b>500,0</b>
				A 17. PROGRAM pénzforsásai					
			01	Költségvetési bevételek	11,800,000.00	11,800,000.00	0.00%	0.88%	11,800,0
			07	Más hatalmi szintek adományai és átutalásai	12,800,000.00	12,800,000.00	0.00%	0.95%	12,800,0
				<b>A 17. PROGRAMRA összesen</b>	<b>24,600,000.00</b>	<b>24,600,000.00</b>	<b>0.00%</b>	<b>1.83%</b>	<b>24,600,0</b>
				Az 1. fejezet pénzforsásai:					
			01	Költségvetési bevételek	813,230,900.00	823,560,400.41	1.27%	61.14%	823,560,4
			07	Más hatalmi szintek adományai és átutalásai	384,183,114.59	273,521,449.59	-28.80%	20.31%	273,521,4
				<b>Az 1. fejezetre összesen</b>	<b>1,197,414,014.59</b>	<b>1,097,081,850.00</b>	<b>-8.38%</b>	<b>81.45%</b>	<b>1,097,081,8</b>



			01	Költségvetési bevételek	4,825,000.00	5,444,000.00	12.83%	0.40%		5,444.0
			04	Saját bevételek					4,215,000.00	4,215.0
			06	Nemzetközi szervezetek adományai					200,000.00	200.0
			07	Más hatalmi szintek adományai					400,000.00	400.0
			08	Egyénektől és civilszervezetektől sz. adományok					100,000.00	100.0
				<b>A 4. fejezetre összesen:</b>	<b>4,825,000.00</b>	<b>5,444,000.00</b>	<b>12.83%</b>	<b>0.40%</b>	<b>4,915,000.00</b>	<b>10,359.0</b>
<b>5</b>				<b>Szociális Védelmi Szolgáltató Központ</b>						
	<b>0901</b>			<b>11. PROGRAM -- SZOCIÁLIS ÉS GYERMEKVÉDELEM</b>						
	0901-0004			<b>0004 PT -- Tanácsadó és terápiás szociális képzési szolgáltatások</b>						
		090		<i>Máshol nem osztályozott szociális védelem</i>						
		239	411	Munkavállalók munkabére és pótlékai	4,250,000.00	4,250,000.00	0.00%	0.32%		4,250.0
		240	412	Munkáltatót terhelő jótéti járulékok	760,000.00	760,000.00	0.00%	0.06%		760.0
		242	415	Munkavállalóknak juttatott térítések	100,000.00	100,000.00	0.00%	0.01%		100.0
		243	421	Állandó költségek	420,000.00	420,000.00	0.00%	0.03%	110,000.00	530.0
		244	422	Útiköltségek	0.00	30,000.00	100.00%	0.00%	20,000.00	50.0
		245	423	Szerződés szerinti szolgáltatások	400,000.00	1,910,000.00	377.50%	0.14%	170,000.00	2,080.0
		246	424	Szakosított szolgáltatások	30,000.00	240,000.00	700.00%	0.02%	30,000.00	270.0
		247	425	Napi javítások és karbantartás	130,000.00	190,000.00	46.15%	0.01%	40,000.00	230.0
		248	426	Anyag	850,000.00	1,350,000.00	58.82%	0.10%	250,000.00	1,600.0
		249	465	Egyéb adományok és átutalások	130,000.00	450,000.00	246.15%	0.03%		450.0
		250	482	Adók és kötelező illetékek	50,000.00	50,000.00	0.00%	0.00%	10,000.00	60.0
		251	512	Gépek és felszerelések	0.00	350,000.00	100.00%	0.03%		350.0
				A 0901-0004. PT pénzforszási						
			01	Költségvetési bevételek	7,120,000.00	6,220,000.00	-12.64%	0.46%		6,220.0
			04	Saját bevételek					600,000.00	600.0
			06	Nemzetközi szervezetek adományai	0.00	3,880,000.00	100.00%	0.29%		
			07	Más hatalmi szintek adományai					0.00	
			08	Egyénektől és civilszervezetektől sz. adományok					30,000.00	30.0
				<b>A 0901-0004 PT-re összesen:</b>	<b>7,120,000.00</b>	<b>10,100,000.00</b>	<b>41.85%</b>	<b>0.75%</b>	<b>630,000.00</b>	<b>10,730.0</b>
				A 090. jogcímcsoport pénzforszási:						
			01	Költségvetési bevételek	7,120,000.00	6,220,000.00	-12.64%	0.46%		6,220.0
			04	Saját bevételek					600,000.00	600.0
			06	Nemzetközi szervezetek adományai	0.00	3,880,000.00	100.00%	0.29%		
			07	Más hatalmi szintek adományai					0.00	
			08	Egyénektől és civilszervezetektől sz. adományok					30,000.00	30.0
				<b>A 090. jogcímcsoportra összesen:</b>	<b>7,120,000.00</b>	<b>10,100,000.00</b>	<b>41.85%</b>	<b>0.75%</b>	<b>630,000.00</b>	<b>10,730.0</b>
				Az 5. fejezet pénzforszási:						
			01	Költségvetési bevételek	7,120,000.00	6,220,000.00	-12.64%	0.46%		6,220.0
			04	Saját bevételek					600,000.00	600.0
			06	Nemzetközi szervezetek adományai	0.00	3,880,000.00	100.00%	0.29%		
			07	Más hatalmi szintek adományai					0.00	
			08	Egyénektől és civilszervezetektől sz. adományok					30,000.00	30.0
				<b>A 5. fejezetre összesen</b>	<b>7,120,000.00</b>	<b>10,100,000.00</b>	<b>41.85%</b>	<b>0.75%</b>	<b>630,000.00</b>	<b>10,730.0</b>
<b>6</b>				<b>MŰVELŐDÉS</b>						
	<b>1201</b>			<b>13. PROGRAM -- MŰVELŐDÉSFEJLESZTÉS</b>						
		820		<i>Művelődési szolgáltatások</i>						
		411	411	Munkavállalók munkabére és pótlékai	13,825,000.00	14,386,000.00	4.06%	1.07%	3,342,000.00	17,728.0
		412	412	Munkáltatót terhelő jótéti járulékok	2,494,500.00	2,575,800.00	3.26%	0.19%	603,000.00	3,178.8
		413	413	Természetbeni juttatások	0.00	0.00	0.00%	0.00%	65,000.00	65.0
		414	414	Munkavállalóknak nyújtott jótéti juttatások	1,000.00	1,000.00	0.00%	0.00%	980,000.00	981.0
		415	415	Munkavállalóknak juttatott térítések	61,000.00	61,000.00	0.00%	0.00%	0.00	61.0
		416	416	Jutalmak, kedvezmények és egyéb költségek	560,000.00	560,000.00	0.00%	0.04%	0.00	560.0
		421	421	Állandó költségek	6,123,000.00	6,123,001.00	0.00%	0.45%	625,000.00	6,748.0
		422	422	Útiköltségek	582,000.00	582,000.00	0.00%	0.04%	920,000.00	1,502.0
		423	423	Szerződés szerinti szolgáltatások	2,340,000.00	2,340,001.00	0.00%	0.17%	2,590,000.00	4,930.0
		424	424	Szakosított szolgáltatások	2,203,000.00	2,558,000.00	16.11%	0.19%	10,451,000.00	13,009.0
		425	425	Napi javítások és karbantartás	600,000.00	600,000.00	0.00%	0.04%	230,000.00	830.0
		426	426	Anyag	594,000.00	594,000.00	0.00%	0.04%	392,000.00	986.0
		465	465	Egyéb adományok és átutalások	1,330,500.00	1,411,650.00	6.10%	0.10%	388,000.00	1,799.6
		482	482	Adók és kötelező illetékek	11,000.00	11,000.00	0.00%	0.00%	5,000.00	16.0
		511	511	Épületek és építmények	8,000,000.00	8,000,000.00	0.00%	0.59%	0.00	8,000.0
		512	512	Gépek és felszerelések	202,000.00	202,000.00	0.00%	0.01%	533,000.00	735.0
		515	515	Immateriális vagyon	350,000.00	350,000.00	0.00%	0.03%	225,000.00	575.0
				A 6. fejezet pénzforszási:						
			01	Költségvetési bevételek	32,024,000.00	32,024,001.00	0.00%	2.38%		32,024.0
			04	Saját bevételek					14,377,000.00	14,377.0
			06	Nemzetközi szervezetek adományai					2,702,000.00	2,702.0
			07	Más hatalmi szintek adományai és átutalásai	7,200,000.00	7,200,000.00	0.00%	0.53%	3,180,000.00	10,380.0
			08	Egyénektől és civilszervezetektől sz. adományok					590,000.00	590.0
			13	Korábbi évekbeli föl nem osztott többlet					500,000.00	500.0
				<b>A 6. fejezetre összesen</b>	<b>39,224,000.00</b>	<b>39,224,001.00</b>	<b>0.00%</b>	<b>2.91%</b>	<b>21,349,000.00</b>	<b>60,573.0</b>
<b>6.1</b>				<b>Cnesa OMI, Magyarkanizsa</b>						

1201		13. PROGRAM – MŰVELŐDÉSFEJLESZTÉS									
1201-0001		0001 PT -- Helyi művelődési intézmények működtetése									
820		<i>Művelődési szolgáltatások</i>									
329	411	Munkavállalók munkabére és pótlékai	7,400,000.00	7,732,000.00	4.49%	0.57%	3,030,000.00	10,762,0			
330	412	Munkáltatót terhelő jöletti járulékok	1,325,000.00	1,384,500.00	4.49%	0.10%	542,000.00	1,926,5			
916	413	Természetbeni juttatások				0.00%	65,000.00	65,0			
331	414	Munkavállalóknak nyújtott jöletti juttatások				0.00%	980,000.00	980,0			
332	415	Munkavállalóknak juttatott térítések	1,000.00	1,000.00	0.00%	0.00%		1,0			
333	416	Jutalmak, kedvezmények és egyéb különkiad.	260,000.00	260,000.00	0.00%	0.02%		260,0			
334	421	Állandó költségek	2,773,000.00	2,773,000.00	0.00%	0.21%	480,000.00	3,253,0			
335	422	Útiköltségek				0.00%	320,000.00	320,0			
336	423	Szerződés szerinti szolgáltatások	1,005,000.00	1,005,000.00	0.00%	0.07%	740,000.00	1,745,0			
337	424	Szakosított szolgáltatások	262,000.00	617,000.00	135.50%	0.05%	6,450,000.00	7,067,0			
338	425	Napi javítások és karbantartás	170,000.00	170,000.00	0.00%	0.01%	230,000.00	400,0			
339	426	Anyag	238,000.00	238,000.00	0.00%	0.02%	232,000.00	470,0			
340	465	Egyéb adományok és átutalások	872,500.00	911,650.00	4.49%	0.07%	339,000.00	1,250,6			
341	482	Adók és kötelező illetékek	1,000.00	1,000.00	0.00%	0.00%	5,000.00	6,0			
917	511	Épületek és építmények				0.00%					
342	512	Gépek és felszerelések				0.00%	400,000.00	400,0			
		Az 1201-0001 PT pénzforsrási:									
		01	Költségvetési bevételek	14,307,500.00	15,093,150.00	5.49%	1.12%		15,093,1		
		04	Saját bevételek					9,791,000.00	9,791,0		
		06	Nemzetközi szervezetek adományai					2,542,000.00	2,542,0		
		07	Más hatalmi szintektől származó átutalások					980,000.00	980,0		
		13	Korábbi évekbeli föl nem osztott többlet					500,000.00	500,0		
		<b>Az 1201-0001 PT-re összesen:</b>		<b>14,307,500.00</b>	<b>15,093,150.00</b>	<b>5.49%</b>	<b>1.12%</b>	<b>13,813,000.00</b>	<b>28,906,1</b>		
1201-P13		<b>Projekt: Magyarkanizsán a Művészetek Háza felújítása -- nyílászárócserre és hőszigetelés</b>									
820		<i>Művelődési szolgáltatások</i>									
884	511	Épületek és építmények	8,000,000.00	8,000,000.00	0.00%	0.59%		8,000,0			
		Az 1201-P13 pénzforsrási:									
		01	Költségvetési bevételek	800,000.00	800,000.00	0.00%	0.06%		800,0		
		07	Más hatalmi szintektől származó átutalások	7,200,000.00	7,200,000.00	0.00%	0.53%		7,200,0		
		<b>Az 1201-P13-ra összesen:</b>		<b>8,000,000.00</b>	<b>8,000,000.00</b>	<b>0.00%</b>	<b>0.59%</b>		<b>8,000,0</b>		
		A 6.1. fejezet pénzforsrási:									
		01	Költségvetési bevételek	15,107,500.00	15,893,150.00	5.20%	1.18%		15,893,1		
		04	Saját bevételek					9,791,000.00	9,791,0		
		06	Nemzetközi szervezetek adományai					2,542,000.00	2,542,0		
		07	Más hatalmi szintektől származó átutalások	7,200,000.00	7,200,000.00	0.00%	0.53%	980,000.00	8,180,0		
		13	Korábbi évekbeli föl nem osztott többlet					500,000.00	500,0		
		<b>A 6.1. fejezetre összesen</b>		<b>22,307,500.00</b>	<b>23,093,150.00</b>	<b>3.52%</b>	<b>1.71%</b>	<b>13,813,000.00</b>	<b>36,906,1</b>		
6.2		<b>József Attila Könyvtár, Magyarkanizsa</b>									
1201		<b>13. PROGRAM – MŰVELŐDÉSFEJLESZTÉS</b>									
1201-0001		<b>0001 PT -- Helyi művelődési intézmények működtetése</b>									
820		<i>Művelődési szolgáltatások</i>									
345	411	Munkavállalók munkabére és pótlékai	5,500,000.00	5,675,000.00	3.18%	0.42%		5,675,0			
346	412	Munkáltatót terhelő jöletti járulékok	984,500.00	1,016,000.00	3.20%	0.08%		1,016,0			
347	414	Munkavállalóknak nyújtott jöletti juttatások	1,000.00	1,000.00	0.00%	0.00%		1,0			
348	415	Munkavállalóknak juttatott térítések	60,000.00	60,000.00	0.00%	0.00%		60,0			
349	416	Jutalmak, kedvezmények és egyéb különkiad.	300,000.00	300,000.00	0.00%	0.02%		300,0			
350	421	Állandó költségek	1,350,000.00	1,350,000.00	0.00%	0.10%		1,350,0			
351	422	Útiköltségek	80,000.00	80,000.00	0.00%	0.01%		80,0			
352	423	Szerződés szerinti szolgáltatások	700,000.00	700,000.00	0.00%	0.05%	250,000.00	950,0			
353	424	Szakosított szolgáltatások	350,000.00	350,000.00	0.00%	0.03%		350,0			
354	425	Napi javítások és karbantartás	180,000.00	180,000.00	0.00%	0.01%		180,0			
355	426	Anyag	186,000.00	186,000.00	0.00%	0.01%		186,0			
356	465	Egyéb adományok és átutalások	350,000.00	350,000.00	0.00%	0.03%		350,0			
357	482	Adók és kötelező illetékek	10,000.00	10,000.00	0.00%	0.00%		10,0			
358	512	Gépek és felszerelések	200,000.00	200,000.00	0.00%	0.01%	100,000.00	300,0			
359	515	Immateriális vagyon	350,000.00	350,000.00	0.00%	0.03%	225,000.00	575,0			
		A 820. jogcímcsoport pénzforsrási:									
		01	Költségvetési bevételek	10,601,500.00	10,808,000.00	1.95%	0.80%		10,808,0		
		04	Saját bevételek					135,000.00	135,0		
		06	Nemzetközi szervezetek adományai					160,000.00	160,0		
		07	Más hatalmi szintektől származó átutalások					200,000.00	200,0		
		08	Civilszervezetek és egyének adományai					80,000.00	80,0		
		<b>A 820. jogcímcsoport összesen</b>		<b>10,601,500.00</b>	<b>10,808,000.00</b>	<b>1.95%</b>	<b>0.80%</b>	<b>575,000.00</b>	<b>11,383,0</b>		
		Az 1201-0001 PT pénzforsrási:									
		01	Költségvetési bevételek	10,601,500.00	10,808,000.00	1.95%	0.80%		10,808,0		
		04	Saját bevételek					135,000.00	135,0		
		06	Nemzetközi szervezetek adományai					160,000.00	160,0		
		07	Más hatalmi szintektől származó átutalások					200,000.00	200,0		
		08	Civilszervezetek és egyének adományai					80,000.00	80,0		
		<b>Az 1201-0001 PT összesen</b>		<b>10,601,500.00</b>	<b>10,808,000.00</b>	<b>1.95%</b>	<b>0.80%</b>	<b>575,000.00</b>	<b>11,383,0</b>		
1201 - P14		<b>Projekt: Nemzetközi írótabor</b>									
820		<i>Művelődési szolgáltatások</i>									
360	423	Szerződés szerinti szolgáltatások	135,000.00	135,000.00	0.00%	0.01%		135,0			
361	424	Szakosított szolgáltatások	290,000.00	290,000.00	0.00%	0.02%		290,0			
		1201 - P14 projekt pénzforsrási									

			01	Költségvetési bevételek	425,000.00	425,000.00	0.00%	0.03%		425,0
				<b>A 1201 - P14 projektre összesen</b>	<b>425,000.00</b>	<b>425,000.00</b>	<b>0.00%</b>	<b>0.03%</b>		<b>425,0</b>
				A 820. jogcímcsoport pénzforrásai:						
			01	Költségvetési bevételek	11,026,500.00	11,233,000.00	1.87%	0.83%		11,233,0
			04	Saját bevételek					135,000.00	135,0
			06	Nemzetközi szervezetek adományai					160,000.00	160,0
			07	Más hatalmi szintektől származó átutalások					200,000.00	200,0
			08	Civilszervezetek és egyének adományai					80,000.00	80,0
				<b>A 6.2. fejezetre összesen</b>	<b>11,026,500.00</b>	<b>11,233,000.00</b>	<b>1.87%</b>	<b>0.83%</b>	<b>575,000.00</b>	<b>11,808,0</b>
				A 6.2 fejezet pénzforrásai						
			01	Költségvetési bevételek	11,026,500.00	11,233,000.00	1.87%	0.83%		11,233,0
			04	Saját bevételek					135,000.00	135,0
			06	Nemzetközi szervezetek adományai					160,000.00	160,0
			07	Más hatalmi szintektől származó átutalások					200,000.00	200,0
			08	Civilszervezetek és egyének adományai					80,000.00	80,0
				<b>A 6.2. fejezetre összesen</b>	<b>11,026,500.00</b>	<b>11,233,000.00</b>	<b>1.87%</b>	<b>0.83%</b>	<b>575,000.00</b>	<b>11,808,0</b>
<b>6.3</b>				<b>REGIONÁLIS KREATÍV MŰHELY</b>						
	<b>1201</b>			<b>13. PROGRAM – MŰVELŐDÉSFEJLESZTÉS</b>						
	1201-0001			<b>0001 PT -- Helyi művelődési intézmények működtetése</b>						
		820		<i>Művelődési szolgáltatások</i>						
		365	411	Munkavállalók munkabére és pótlékai	925,000.00	979,000.00	5.84%	0.07%	312,000.00	1,291,0
		366	412	Munkáltatót terhelő jótéti járulékok	185,000.00	175,300.00	-5.24%	0.01%	61,000.00	236,3
		368	421	Állandó költségek	2,000,000.00	2,000,000.00	0.00%	0.15%	145,000.00	2,145,0
		369	422	Útiköltségek	502,000.00	502,000.00	0.00%	0.04%	600,000.00	1,102,0
		370	423	Szerződés szerinti szolgáltatások	500,000.00	500,000.00	0.00%	0.04%	1,600,000.00	2,100,0
		371	424	Szakosított szolgáltatások	1,301,000.00	1,301,000.00	0.00%	0.10%	4,001,000.00	5,302,0
		372	425	Napi javítások és karbantartás	250,000.00	250,000.00	0.00%	0.02%	250,000.00	250,0
		373	426	Anyag	170,000.00	170,000.00	0.00%	0.01%	160,000.00	330,0
		374	465	Egyéb adományok és átutalások	108,000.00	150,000.00	38.89%	0.01%	49,000.00	199,0
		718	512	Gépek és felszerelések	2,000.00	2,000.00	0.00%	0.00%	33,000.00	35,0
				Az 1201-0001 PT pénzforrásai						
			01	Költségvetési bevételek	5,943,000.00	6,029,300.00	1.45%	0.45%		6,029,3
			04	Saját bevételek					4,451,000.00	4,451,0
			07	Más hatalmi szintektől származó átutalások					2,000,000.00	2,000,0
			08	Civilszervezetek és egyének adományai					510,000.00	510,0
				Az 1201-0001 PT összesen	<b>5,943,000.00</b>	<b>6,029,300.00</b>	<b>1.45%</b>	<b>0.45%</b>	<b>6,961,000.00</b>	<b>12,990,3</b>
				A 820. jogcímcsoport pénzforrásai						
			01	Költségvetési bevételek	5,943,000.00	6,029,300.00	1.45%	0.45%		6,029,3
			04	Saját bevételek					4,451,000.00	4,451,0
			07	Más hatalmi szintektől származó átutalások					2,000,000.00	2,000,0
			08	Civilszervezetek és egyének adományai					510,000.00	510,0
				<b>A 820. jogcímcsoportra összesen</b>	<b>5,943,000.00</b>	<b>6,029,300.00</b>	<b>1.45%</b>	<b>0.45%</b>	<b>6,961,000.00</b>	<b>12,990,3</b>
				A 6.3. fejezet pénzforrásai						
			01	Költségvetési bevételek	5,943,000.00	6,029,300.00	1.45%	0.45%		6,029,3
			04	Saját bevételek					4,451,000.00	4,451,0
			07	Más hatalmi szintektől származó átutalások					2,000,000.00	2,000,0
			08	Civilszervezetek és egyének adományai					510,000.00	510,0
				<b>A 6.3 fejezetre összesen</b>	<b>5,943,000.00</b>	<b>6,029,300.00</b>	<b>1.45%</b>	<b>0.45%</b>	<b>6,961,000.00</b>	<b>12,990,3</b>
				A 6. fejezet pénzforrásai:						
			01	Költségvetési bevételek	32,077,000.00	33,155,450.00	3.36%	2.46%		33,155,4
			04	Saját bevételek					14,377,000.00	14,377,0
			06	Nemzetközi szervezetek adományai					2,702,000.00	2,702,0
			07	Más hatalmi szintektől származó adományok és átutalások	7,200,000.00	7,200,000.00	0.00%	0.53%	3,180,000.00	10,380,0
			08	Civilszervezetek és egyének adományai					590,000.00	590,0
			13	Korábbi évekbeli föl nem osztott többlet					500,000.00	500,0
				<b>A 6. fejezetre összesen</b>	<b>39,277,000.00</b>	<b>40,355,450.00</b>	<b>2.75%</b>	<b>3.00%</b>	<b>21,349,000.00</b>	<b>61,704,4</b>
<b>7</b>				<b>Sportszövetség, Magyarokanizsa</b>						
	<b>1301</b>			<b>14. PROGRAM – SPORT- ÉS IFJÚSÁGFEJLESZTÉS</b>						
	1301-0001			<b>0001 PT -- Helyi sportszervezetek, egyesületek és szövetségek támogatása</b>						
		810		<i>Szabadidősport- és sportszolgáltatások</i>						
			<b>481</b>	<b>Civilszervez. nyújtott támogatások</b>	<b>3,207,500.00</b>	<b>3,207,500.00</b>	<b>0.00%</b>	<b>0.24%</b>		<b>3,207,5</b>
		253	411	Munkavállalók munkabére és pótlékai	1,500,000.00	1,500,000.00	0.00%	0.11%		1,500,0
		254	412	Munkáltatót terhelő jótéti járulékok	268,500.00	268,500.00	0.00%	0.02%		268,5
		257	421	Állandó költségek	400,000.00	400,000.00	0.00%	0.03%		400,0
		258	422	Útiköltségek	14,000.00	14,000.00	0.00%	0.00%		14,0
		259	423	Szerződés szerinti szolgáltatások	800,000.00	800,000.00	0.00%	0.06%		800,0
		261	426	Anyag	50,000.00	50,000.00	0.00%	0.00%		50,0
		262	465	Egyéb adományok és átutalások	170,000.00	170,000.00	0.00%	0.01%		170,0
		263	482	Adók és kötelező illetékek	5,000.00	5,000.00	0.00%	0.00%		5,0
				A 810. jogcímcsoport pénzforrásai						
			01	Költségvetési bevételek	3,207,500.00	3,207,500.00	0.00%	0.24%		3,207,5
				<b>A 810. jogcímcsoportra összesen</b>	<b>3,207,500.00</b>	<b>3,207,500.00</b>	<b>0.00%</b>	<b>0.24%</b>		<b>3,207,5</b>
				Az 1301-0001 PT pénzforrásai:						
			01	Költségvetési bevételek	3,207,500.00	3,207,500.00	0.00%	0.24%		3,207,5
				<b>Az 1301-0001 PT-re összesen:</b>	<b>3,207,500.00</b>	<b>3,207,500.00</b>	<b>0.00%</b>	<b>0.24%</b>		<b>3,207,5</b>
				A 7. fejezet pénzforrásai:						



			01	Költségvetési bevételek	3,207,500.00	3,207,500.00	0.00%	0.24%		3,207,5
				<b>A 7. fejezetre összesen:</b>	<b>3,207,500.00</b>	<b>3,207,500.00</b>	<b>0.00%</b>	<b>0.24%</b>		<b>3,207,5</b>
<b>8</b>	<b>0602</b>			<b>Helyi közösségek (1-9)</b>						
				<b>15. PROGRAM -- HELYI ÖNKORMÁNYZAT</b>						
		160		<i>Máshol nem oszt. közszolgáltatás</i>						
			411	Munkavállalók munkabére és pótlékai	5,064,000.00	5,064,000.00	0.00%	0.38%	821,683.00	5,885,6
			412	Munkáltatót terhelő jótéti járulékok	909,300.00	909,300.00	0.00%	0.07%	147,100.00	1,056,4
			414	Munkavállalóknak nyújtott jótéti juttatások	423,000.00	423,000.00	0.00%	0.03%		423,0
			416	Jutalmak, kedvezmények és egyéb különkiad.	0.00	0.00	0.00%	0.00%		
			421	Állandó költségek	7,857,000.00	8,079,000.00	2.83%	0.60%		8,079,0
			422	Útiköltségek	820,000.00	833,000.00	1.59%	0.06%		833,0
			423	Szerződés szerinti szolgáltatások	20,487,000.00	22,391,500.00	9.30%	1.66%		22,391,5
			424	Szakosított szolgáltatások	880,000.00	1,606,000.00	82.50%	0.12%		1,606,0
			425	Napi javítások és karbantartás	4,196,000.00	4,198,000.00	0.05%	0.31%		4,198,0
			426	Anyag	4,919,000.00	5,845,200.00	18.83%	0.43%		5,845,2
			465	Egyéb adományok és átutalások	618,000.00	618,000.00	0.00%	0.05%		618,0
			472	Költségvetésből fizetett szoc. védelemi térítés	1,130,000.00	1,130,000.00	0.00%	0.08%		1,130,0
			481	Civilszervez. nyújtott támogatások	1,730,000.00	1,631,000.00	-5.72%	0.12%		1,631,0
			482	Adók és kötelező illetékek	542,000.00	742,000.00	36.90%	0.06%		742,0
			483	Pénzbírs., bírósági végzés. elrendelt kötb.	61,000.00	61,000.00	0.00%	0.00%		61,0
			511	Épületek és építmények	0.00	9,917,000.00	100.00%	0.74%		
			512	Gépek és felszerelések	1,866,000.00	4,113,000.00	120.42%	0.31%		4,113,0
				<b>A 8. fejezet pénzforszási:</b>						
			01	Költségvetési bevételek	48,917,300.00	49,526,800.00	1.25%	3.68%		49,526,8
			05	Külföldi államok adományai	244,000.00	374,000.00	53.28%	0.03%		374,0
			06	Nemzetközi szervezetek adományai		11,589,200.00	100.00%	0.86%		11,589,2
			07	Más hatalmi szintektől származó adományok	1,841,000.00	1,071,000.00	-41.83%	0.08%	968,783.00	2,039,7
			08	Civilszervezetek és egyének adományai	500,000.00	5,000,000.00	900.00%	0.37%		5,000,0
				<b>A 8. fejezetre összesen:</b>	<b>51,502,300.00</b>	<b>67,561,000.00</b>	<b>31.18%</b>	<b>5.02%</b>	<b>968,783.00</b>	<b>68,529,7</b>
<b>8.1</b>	<b>0602 -0002</b>			<b>Magyarkanizsa Helyi Közösség</b>						
				<b>0002 programtevékenység -- Helyi közösségek</b>						
		160		<i>Máshol nem osztályozott ált. közszolgáltatások</i>						
			418	411 Munkavállalók munkabére és pótlékai	443,000.00	443,000.00	0.00%	0.03%		443,0
			419	412 Munkáltatót terhelő jótéti járulékok	79,500.00	79,500.00	0.00%	0.01%		79,5
			423	421 Állandó költségek	520,000.00	520,000.00	0.00%	0.04%		520,0
			424	422 Útiköltségek	15,000.00	15,000.00	0.00%	0.00%		15,0
			425	423 Szerződés szerinti szolgáltatások	3,000,000.00	3,000,000.00	0.00%	0.22%		3,000,0
			426	424 Szakosított szolgáltatások	85,000.00	85,000.00	0.00%	0.01%		85,0
			427	425 Napi javítások és karbantartás	250,000.00	250,000.00	0.00%	0.02%		250,0
			428	426 Anyag	395,000.00	395,000.00	0.00%	0.03%		395,0
			429	465 Egyéb adományok és átutalások	61,000.00	61,000.00	0.00%	0.00%		61,0
			430	481 Civilszervez. nyújtott támogatások	0.00	0.00	0.00%	0.00%		
			431	482 Adók és kötelező illetékek	295,000.00	295,000.00	0.00%	0.02%		295,0
			432	483 Pénzbírs., bírósági végzés. elrendelt kötb.	1,000.00	1,000.00	0.00%	0.00%		1,0
		918	511	Épületek és építmények	0.00	5,000,000.00	100.00%	0.37%		5,000,0
		787	512	Gépek és felszerelések	200,000.00	200,000.00	0.00%	0.01%		200,0
				<b>A 160. jogcímcsoport pénzforszási</b>						
			01	Költségvetési bevételek	5,344,500.00	5,344,500.00	0.00%	0.40%		5,344,5
			08	Egyének és jogi személyek önkéntes átutalásai		5,000,000.00	100.00%	0.37%		
				<b>A 160. jogcímcsoportra összesen</b>	<b>5,344,500.00</b>	<b>10,344,500.00</b>	<b>93.55%</b>	<b>0.77%</b>		<b>10,344,5</b>
				<b>A 8.1 fejezet pénzforszási:</b>						
			01	Költségvetési bevételek	5,344,500.00	5,344,500.00	0.00%	0.40%		5,344,5
			08	Egyének és jogi személyek önkéntes átutalásai	0.00	5,000,000.00	100.00%	0.37%		
				<b>Magyarkanizsa HK összesen:</b>	<b>5,344,500.00</b>	<b>10,344,500.00</b>	<b>93.55%</b>	<b>0.77%</b>		<b>10,344,5</b>
<b>8.2</b>	<b>0602 -0002</b>			<b>Horgos Helyi Közösség</b>						
				<b>0002 programtevékenység -- Helyi közösségek</b>						
		160		<i>Máshol nem oszt. közszolgáltatás</i>						
			441	411 Munkavállalók munkabére és pótlékai	560,000.00	560,000.00	0.00%	0.04%		560,0
			442	412 Munkáltatót terhelő jótéti járulékok	100,300.00	100,300.00	0.00%	0.01%		100,3
			788	414 Munkavállalóknak nyújtott jótéti juttatások	21,000.00	21,000.00	0.00%	0.00%		21,0
			445	421 Állandó költségek	2,000,000.00	2,000,000.00	0.00%	0.15%		2,000,0
			446	422 Útiköltségek	150,000.00	150,000.00	0.00%	0.01%		150,0
			447	423 Szerződés szerinti szolgáltatások	2,500,000.00	2,940,000.00	17.60%	0.22%		2,940,0
			448	424 Szakosított szolgáltatások	205,000.00	5,000.00	-97.56%	0.00%		5,0
			449	425 Napi javítások és karbantartás	200,000.00	20,000.00	-90.00%	0.00%		20,0
			450	426 Anyag	850,000.00	890,000.00	4.71%	0.07%		890,0
			451	465 Egyéb adományok és átutalások	84,000.00	84,000.00	0.00%	0.01%		84,0
			453	482 Adók és kötelező illetékek	45,000.00	245,000.00	444.44%	0.02%		245,0
			454	483 Pénzbírs., bírósági végzés. elrendelt kötb.	1,000.00	1,000.00	0.00%	0.00%		1,0
			456	512 Gépek és felszerelések	0.00	0.00	0.00%	0.00%		
				<b>A 160. jogcímcsoport pénzforszási</b>						
			01	Költségvetési bevételek	6,716,300.00	7,016,300.00	4.47%	0.52%		7,016,3
				<b>A 160. jogcímcsoportra összesen</b>	<b>6,716,300.00</b>	<b>7,016,300.00</b>	<b>4.47%</b>	<b>0.52%</b>		<b>7,016,3</b>

0602-0119		160		Projekt: XXVI. Születi Napok							
				<i>Máshol nem osztályozott ált. közszolgáltató.</i>							
	458	423	Szerződés szerinti szolgáltatások	440,000.00	0.00	-100.00%	0.00%				
	724	426	Anyag	40,000.00	0.00	-100.00%	0.00%				
			A 0602-P19 projekt pénzforsásai								
		01	Költségvetési bevételek	480,000.00	0.00	-100.00%	0.00%				
			<b>A 0602-P19 projektre összesen</b>	<b>480,000.00</b>	<b>0.00</b>	<b>-100.00%</b>	<b>0.00%</b>				
			Pénzforsások								
		01	Költségvetési bevételek	7,196,300.00	7,016,300.00	-2.50%	0.52%			7,016,3	
			<b>Horgos HK összesen:</b>	<b>7,196,300.00</b>	<b>7,016,300.00</b>	<b>-2.50%</b>	<b>0.52%</b>			<b>7,016,3</b>	
<b>8.3</b>			<b>Oromhegyes Helyi Község</b>								
	0602-0002		<b>0002 programtevékenység -- Helyi közösségek</b>								
			<i>Máshol nem osztályozott ált. közszolgáltató.</i>								
		160									
	460	411	Munkavállalók munkabére és pótlékai	724,000.00	724,000.00	0.00%	0.05%			724,0	
	461	412	Munkáltatót terhelő jótéti járulékok	130,000.00	130,000.00	0.00%	0.01%			130,0	
	463	421	Állandó költségek	1,475,000.00	1,425,000.00	-3.39%	0.11%			1,425,0	
	464	422	Útiköltségek	175,000.00	175,000.00	0.00%	0.01%			175,0	
	465	423	Szerződés szerinti szolgáltatások	1,000,000.00	1,050,000.00	5.00%	0.08%			1,050,0	
	466	424	Szakosított szolgáltatások	60,000.00	60,000.00	0.00%	0.00%			60,0	
	467	425	Napi javítások és karbantartás	300,000.00	300,000.00	0.00%	0.02%			300,0	
	468	426	Anyag	300,000.00	300,000.00	0.00%	0.02%			300,0	
	469	465	Egyéb adományok és átutalások	85,000.00	85,000.00	0.00%	0.01%			85,0	
	472	482	Adók és kötelező illetékek	55,000.00	55,000.00	0.00%	0.00%			55,0	
			A 0602-0002 PT pénzforsásai								
		01	Költségvetési bevételek	4,304,000.00	4,304,000.00	0.00%	0.32%			4,304,0	
			<b>A 0602-0002 PT összesen:</b>	<b>4,304,000.00</b>	<b>4,304,000.00</b>	<b>0.00%</b>	<b>0.32%</b>			<b>4,304,0</b>	
			A 8.3 fejezet pénzforsásai								
		01	Költségvetési bevételek	4,304,000.00	4,304,000.00	0.00%	0.32%			4,304,0	
			<b>Oromhegyes Helyi Község összesen</b>	<b>4,304,000.00</b>	<b>4,304,000.00</b>	<b>0.00%</b>	<b>0.32%</b>			<b>4,304,0</b>	
<b>8.4</b>			<b>Orom Helyi Község</b>								
	0602-0002		<b>0002 programtevékenység -- Helyi közösségek</b>								
			<i>Máshol nem osztályozott ált. közszolgáltató.</i>								
		160									
	480	411	Munkavállalók munkabére és pótlékai	454,000.00	454,000.00	0.00%	0.03%	821,683.00		1,275,6	
	481	412	Munkáltatót terhelő jótéti járulékok	82,000.00	82,000.00	0.00%	0.01%	147,100.00		229,1	
	484	421	Állandó költségek	1,100,000.00	1,100,000.00	0.00%	0.08%			1,100,0	
	485	422	Útiköltségek	50,000.00	50,000.00	0.00%	0.00%			50,0	
	486	423	Szerződés szerinti szolgáltatások	1,577,000.00	5,330,500.00	238.02%	0.40%			5,330,5	
	487	424	Szakosított szolgáltatások	50,000.00	50,000.00	0.00%	0.00%			50,0	
	488	425	Napi javítások és karbantartás	666,000.00	1,166,000.00	75.08%	0.09%			1,166,0	
	489	426	Anyag	731,000.00	1,173,200.00	60.49%	0.09%			1,173,2	
	490	465	Egyéb adományok és átutalások	62,000.00	62,000.00	0.00%	0.00%			62,0	
	491	472	Költségvetésből fizetett szoc. védelemi térítés	950,000.00	950,000.00	0.00%	0.07%			950,0	
	492	481	Civilszervez. nyújtott támogatások	1,100,000.00	1,100,000.00	0.00%	0.08%			1,100,0	
	493	482	Adók és kötelező illetékek	50,000.00	50,000.00	0.00%	0.00%			50,0	
	494	483	Pénzbírs., bírósági végzés. elrendelt kötb.	50,000.00	50,000.00	0.00%	0.00%			50,0	
	919	511	Épületek és építmények	0.00	4,917,000.00	100.00%	0.37%			4,917,0	
	495	512	Gépek és felszerelések	50,000.00	2,546,000.00	4992.00%	0.19%			2,546,0	
			A 0602-0002 PT pénzforsásai								
		01	Költségvetési bevételek	6,972,000.00	7,491,500.00	7.45%	0.56%			7,491,5	
		06	Nemzetközi szervezetek adományai		11,589,200.00	100.00%	0.86%				
		07	Más hatalmi szervek adományai					968,783.00		968,7	
			<b>A 0602-0002 PT összesen</b>	<b>6,972,000.00</b>	<b>19,080,700.00</b>	<b>173.68%</b>	<b>1.42%</b>	<b>968,783.00</b>		<b>20,049,4</b>	
			A 8.4 fejezet pénzforsásai								
		01	Költségvetési bevételek	6,972,000.00	7,491,500.00	7.45%	0.56%			7,491,5	
		06	Nemzetközi szervezetek adományai		11,589,200.00	100.00%	0.86%				
		07	Más hatalmi szervek adományai					968,783.00		968,7	
			<b>Orom HK összesen:</b>	<b>6,972,000.00</b>	<b>19,080,700.00</b>	<b>173.68%</b>	<b>1.42%</b>	<b>968,783.00</b>		<b>20,049,4</b>	
<b>8.5</b>			<b>Kispiac Helyi Község</b>								
	0602-0002		<b>0002 programtevékenység -- Helyi közösségek</b>								
			<i>Máshol nem osztályozott ált. közszolgáltató.</i>								
		160									
	503	411	Munkavállalók munkabére és pótlékai	550,000.00	550,000.00	0.00%	0.04%			550,0	
	504	412	Munkáltatót terhelő jótéti járulékok	98,500.00	98,500.00	0.00%	0.01%			98,5	
	885	414	Munkavállalóknak nyújtott jótéti juttatások	60,000.00	60,000.00	0.00%	0.00%			60,0	
	506	416	Jutalmak, kedvezmények és egyéb különkiad.	0.00	0.00	0.00%	0.00%				
	507	421	Állandó költségek	500,000.00	492,000.00	-1.60%	0.04%			492,0	
	508	422	Útiköltségek	20,000.00	121,000.00	505.00%	0.01%			121,0	
	509	423	Szerződés szerinti szolgáltatások	4,508,000.00	4,483,000.00	-0.55%	0.33%			4,483,0	
	510	424	Szakosított szolgáltatások	30,000.00	30,000.00	0.00%	0.00%			30,0	
	511	425	Napi javítások és karbantartás	450,000.00	450,000.00	0.00%	0.03%			450,0	
	512	426	Anyag	965,000.00	947,000.00	-1.87%	0.07%			947,0	
	513	465	Egyéb adományok és átutalások	63,000.00	63,000.00	0.00%	0.00%			63,0	
	514	472	Költségvetésből fizetett szoc. védelemi térítés	0.00	0.00	0.00%	0.00%				
	516	482	Adók és kötelező illetékek	11,000.00	11,000.00	0.00%	0.00%			11,0	
	517	483	Pénzbírs., bírósági végzés. elrendelt kötb.	1,000.00	1,000.00	0.00%	0.00%			1,0	
	519	512	Gépek és felszerelések	870,000.00	820,000.00	-5.75%	0.06%			820,0	
			A 0602-0002 PT pénzforsásai								
		01	Költségvetési bevételek	8,126,500.00	8,126,500.00	0.00%	0.60%			8,126,5	

				<b>A 0602-0002 PT összesen:</b>	<b>8,126,500.00</b>	<b>8,126,500.00</b>	<b>0.00%</b>	<b>0.60%</b>		<b>8,126,5</b>
	0602-N14			<b>Projekt: Nemzetek Főzőversenye Határok Nélkül Kispiacon</b>						
		160		<i>Máshol nem osztályozott ált. közszolgáltató.</i>						
			522	423 Szerződés szerinti szolgáltatások	300,000.00	0.00	-100.00%	0.00%		
				A 0602-P14 projekt pénzforsorásai						
				01 Költségvetési bevételek	300,000.00	0.00	-100.00%	0.00%		
				<b>A 0602-P14 projektre összesen</b>	<b>300,000.00</b>	<b>0.00</b>	<b>-100.00%</b>	<b>0.00%</b>		
	0602-N15			<b>Projekt: Kispiacon HK épületének napi karbantartása</b>						
		160		<i>Máshol nem osztályozott ált. közszolgáltató.</i>						
			886	425 Napi javítások és karbantartás	690,000.00	690,000.00	0.00%	0.05%		690,0
				A 0602-P15 projekt pénzforsorásai						
				01 Költségvetési bevételek	69,000.00	69,000.00	0.00%	0.01%		69,0
				07 Más hatalmi szintek adományai	621,000.00	621,000.00	0.00%	0.05%		621,0
				<b>A 0602-P15 projektre összesen</b>	<b>690,000.00</b>	<b>690,000.00</b>	<b>0.00%</b>	<b>0.05%</b>		<b>690,0</b>
	0602-N16			<b>Projekt: Kispiacon a vásártéri épület napi karbantartása</b>						
		160		<i>Máshol nem osztályozott ált. közszolgáltató.</i>						
			887	425 Napi javítások és karbantartás	500,000.00	500,000.00	0.00%	0.04%		500,0
				A 0602-P16 projekt pénzforsorásai						
				01 Költségvetési bevételek	50,000.00	50,000.00	0.00%	0.00%		50,0
				07 Más hatalmi szintek adományai	450,000.00	450,000.00	0.00%	0.03%		450,0
				<b>A 0602-P16 projektre összesen</b>	<b>500,000.00</b>	<b>500,000.00</b>	<b>0.00%</b>	<b>0.04%</b>		<b>500,0</b>
				Pénzforsorások						
				01 Költségvetési bevételek	8,545,500.00	8,245,500.00	-3.51%	0.61%		8,245,5
				07 Más hatalmi szintek adományai	1,071,000.00	1,071,000.00	0.00%	0.08%		1,071,0
				<b>Kispiacon HK összesen:</b>	<b>9,616,500.00</b>	<b>9,316,499.96</b>	<b>-3.12%</b>	<b>0.69%</b>		<b>9,316,4</b>
<b>8.6</b>				<b>Adorján Helyi Közösség</b>						
	0602-0002			<b>0002 programtevékenység -- Helyi közösségek</b>						
		160		<i>Máshol nem osztályozott ált. közszolgáltató.</i>						
			525	411 Munkavállalók munkabére és pótlékai	420,000.00	420,000.00	0.00%	0.03%		420,0
			526	412 Munkáltatót terhelő jótéti járulékok	76,000.00	76,000.00	0.00%	0.01%		76,0
			888	414 Munkavállalóknak nyújtott jótéti juttatások	60,000.00	60,000.00	0.00%	0.00%		60,0
			529	421 Állandó költségek	600,000.00	1,100,000.00	83.33%	0.08%		1,100,0
			530	422 Útiköltségek	50,000.00	50,000.00	0.00%	0.00%		50,0
			531	423 Szerződés szerinti szolgáltatások	800,000.00	1,300,000.00	62.50%	0.10%		1,300,0
			532	424 Szakosított szolgáltatások	200,000.00	300,000.00	50.00%	0.02%		300,0
			533	425 Napi javítások és karbantartás	200,000.00	200,000.00	0.00%	0.01%		200,0
			534	426 Anyag	200,000.00	300,000.00	50.00%	0.02%		300,0
			889	465 Egyéb adományok és átutalások	62,000.00	62,000.00	0.00%	0.00%		62,0
			536	481 Civilszervez. nyújtott támogatások	300,000.00	300,000.00	0.00%	0.02%		300,0
			537	482 Adók és kötelező illetékek	40,000.00	40,000.00	0.00%	0.00%		40,0
			538	483 Pénzbírs., bírósági végzés. elrendelt kötb.	1,000.00	1,000.00	0.00%	0.00%		1,0
			540	512 Gépek és felszerelések	150,000.00	250,000.00	66.67%	0.02%		250,0
				A 0602-0002 PT pénzforsorásai:						
				01 Költségvetési bevételek	3,159,000.00	4,459,000.00	41.15%	0.33%		4,459,0
				<b>A 0602-0002 PT összesen:</b>	<b>3,159,000.00</b>	<b>4,459,000.00</b>	<b>41.15%</b>	<b>0.33%</b>		<b>4,459,0</b>
	0602-N17			<b>Projekt: IV. Hagyományos Hurka- és Kolbászfesztivál</b>						
		160		<i>Máshol nem osztályozott ált. közszolgáltató.</i>						
			541	423 Szerződés szerinti szolgáltatások	2,000,000.00	0.00	-100.00%	0.00%		
				A 0602-P17 projekt pénzforsorásai						
				01 Költségvetési bevételek	1,000,000.00	0.00	-100.00%	0.00%		
				07 Más hatalmi szintek adományai	500,000.00	0.00	-100.00%	0.00%		
				08 Civilszervezetek és egyének adományai	500,000.00	0.00	-100.00%	0.00%		
				<b>A 0602-P17 projektre összesen</b>	<b>2,000,000.00</b>	<b>0.00</b>	<b>-100.00%</b>	<b>0.00%</b>		
				A 8.6 fejezet pénzforsorásai						
				01 Költségvetési bevételek	4,159,000.00	4,459,000.00	7.21%	0.33%		4,459,0
				07 Más hatalmi szintek adományai	500,000.00	0.00	-100.00%	0.00%		
				08 Civilszervezetek és egyének adományai	500,000.00	0.00	-100.00%	0.00%		
				<b>Adorján HK összesen:</b>	<b>5,159,000.00</b>	<b>4,459,000.00</b>	<b>-13.57%</b>	<b>0.33%</b>		<b>4,459,0</b>
<b>8.7</b>				<b>Velebit Helyi Közösség</b>						
	0602-0002			<b>0002 programtevékenység -- Helyi közösségek</b>						
			548	411 Munkavállalók munkabére és pótlékai	385,000.00	385,000.00	0.00%	0.03%		385,0
			549	412 Munkáltatót terhelő jótéti járulékok	69,000.00	69,000.00	0.00%	0.01%		69,0
			551	416 Jutalmak, kedvezmények és egyéb különkiad.	0.00	0.00	0.00%	0.00%		
			552	421 Állandó költségek	322,000.00	322,000.00	0.00%	0.02%		322,0
			554	423 Szerződés szerinti szolgáltatások	1,000,000.00	1,000,000.00	0.00%	0.07%		1,000,0
			555	424 Szakosított szolgáltatások	50,000.00	50,000.00	0.00%	0.00%		50,0
			556	425 Napi javítások és karbantartás	150,000.00	150,000.00	0.00%	0.01%		150,0
			557	426 Anyag	80,000.00	80,000.00	0.00%	0.01%		80,0
			890	465 Egyéb adományok és átutalások	62,000.00	62,000.00	0.00%	0.00%		62,0
			559	481 Civilszervez. nyújtott támogatások	40,000.00	40,000.00	0.00%	0.00%		40,0
			560	482 Adók és kötelező illetékek	35,000.00	35,000.00	0.00%	0.00%		35,0
			561	483 Pénzbírs., bírósági végzés. elrendelt kötb.	5,000.00	5,000.00	0.00%	0.00%		5,0
			562	512 Gépek és felszerelések	70,000.00	70,000.00	0.00%	0.01%		70,0
				A 0602-0002 PT pénzforsorásai						

			01	Költségvetési bevételek	2,268,000.00	2,268,000.00	0.00%	0.17%		2,268,0
				<b>A 0602-0002 PT összesen:</b>	<b>2,268,000.00</b>	<b>2,268,000.00</b>	<b>0.00%</b>	<b>0.17%</b>		<b>2,268,0</b>
				A 8.7 fejezet pénzforsásai						
			01	Költségvetési bevételek	2,268,000.00	2,268,000.00	0.00%	0.17%		2,268,0
				<b>Velebit HK összesen:</b>	<b>2,268,000.00</b>	<b>2,268,000.00</b>	<b>0.00%</b>	<b>0.17%</b>		<b>2,268,0</b>
<b>8.8</b>				<b>Tóthfalu Helyi Közösség</b>						
	0602-0002			<b>0002 programtevékenység -- Helyi közösségek</b>						
		160		<i>Máshol nem osztályozott ált. közszolgáltató.</i>						
			564	411 Munkavállalók munkabére és pótlékai	915,000.00	915,000.00	0.00%	0.07%		915,0
			565	412 Munkáltatót terhelő jótéti járulékok	164,000.00	164,000.00	0.00%	0.01%		164,0
			891	414 Munkavállalóknak nyújtott jótéti juttatások	282,000.00	282,000.00	0.00%	0.02%		282,0
			567	416 Jutalmak, kedvezmények és egyéb különkiad.	0.00	0.00	0.00%	0.00%		
			568	421 Állandó költségek	445,000.00	445,000.00	0.00%	0.03%		445,0
			569	422 Útiköltségek	80,000.00	80,000.00	0.00%	0.01%		80,0
			570	423 Szerződés szerinti szolgáltatások	1,112,000.00	1,112,000.00	0.00%	0.08%		1,112,0
			571	425 Napi javítások és karbantartás	90,000.00	90,000.00	0.00%	0.01%		90,0
			572	426 Anyag	410,000.00	410,000.00	0.00%	0.03%		410,0
			573	465 Egyéb adományok és átutalások	65,000.00	65,000.00	0.00%	0.00%		65,0
			892	472 Költségvetésből fizetett szoc. védelemi térítés	180,000.00	180,000.00	0.00%	0.01%		180,0
			574	481 Civilszervez. nyújtott támogatások	190,000.00	190,000.00	0.00%	0.01%		190,0
			575	482 Adók és kötelező illetékek	1,000.00	1,000.00	0.00%	0.00%		1,0
			576	483 Pénzbírs., bírósági végzés. elrendelt kötb.	1,000.00	1,000.00	0.00%	0.00%		1,0
			578	512 Gépek és felszerelések	0.00	0.00	0.00%	0.00%		
				A 0602-0002 PT pénzforsásai						
			01	Költségvetési bevételek	3,935,000.00	3,935,000.00	0.00%	0.29%		3,935,0
				<b>A 0602-0002 PT-re összesen</b>	<b>3,935,000.00</b>	<b>3,935,000.00</b>	<b>0.00%</b>	<b>0.29%</b>		<b>3,935,0</b>
				A 8.8 fejezet pénzforsásai						
			01	Költségvetési bevételek	3,935,000.00	3,935,000.00	0.00%	0.29%		3,935,0
				<b>Tóthfalu HK összesen:</b>	<b>3,935,000.00</b>	<b>3,935,000.00</b>	<b>0.00%</b>	<b>0.29%</b>		<b>3,935,0</b>
<b>8.9</b>				<b>Martonos Helyi Közösség</b>						
	0602-0002			<b>0002 programtevékenység -- Helyi közösségek</b>						
			586	411 Munkavállalók munkabére és pótlékai	613,000.00	613,000.00	0.00%	0.05%		613,0
			587	412 Munkáltatót terhelő jótéti járulékok	110,000.00	110,000.00	0.00%	0.01%		110,0
			590	421 Állandó költségek	895,000.00	675,000.00	-24.58%	0.05%		675,0
			591	422 Útiköltségek	280,000.00	192,000.00	-31.43%	0.01%		192,0
			592	423 Szerződés szerinti szolgáltatások	2,250,000.00	2,176,000.00	-3.29%	0.16%		2,176,0
			593	424 Szakosított szolgáltatások	200,000.00	1,026,000.00	413.00%	0.08%		1,026,0
			594	425 Napi javítások és karbantartás	700,000.00	382,000.00	-45.43%	0.03%		382,0
			595	426 Anyag	948,000.00	1,350,000.00	42.41%	0.10%		1,350,0
			596	465 Egyéb adományok és átutalások	74,000.00	74,000.00	0.00%	0.01%		74,0
			597	481 Civilszervez. nyújtott támogatások	100,000.00	1,000.00	-99.00%	0.00%		1,0
			598	482 Adók és kötelező illetékek	10,000.00	10,000.00	0.00%	0.00%		10,0
			599	483 Pénzbírs., bírósági végzés. elrendelt kötb.	1,000.00	1,000.00	0.00%	0.00%		1,0
			601	512 Gépek és felszerelések	226,000.00	227,000.00	0.44%	0.02%		227,0
				A 0602-0002. PT pénzforsásai						
			01	Költségvetési bevételek	6,163,000.00	6,463,000.00	4.87%	0.48%		6,463,0
			05	Külföldi államok adományai	244,000.00	374,000.00	53.28%	0.03%		
				<b>A 0602-0002 projektre összesen</b>	<b>6,407,000.00</b>	<b>6,837,000.00</b>	<b>6.71%</b>	<b>0.51%</b>		<b>6,837,0</b>
				<b>Projekt: Martonos központjában nagy felbontású kamera kihelyezése</b>						
				<i>Máshol nem osztályozott ált. közszolgáltató.</i>						
		160	893	512 Gépek és felszerelések	300,000.00	0.00	-100.00%	0.00%		
				A 0602-P18 projekt pénzforsásai						
			01	Költségvetési bevételek	30,000.00	0.00	-100.00%	0.00%		
			07	Más hatalmi szintek adományai	270,000.00	0.00	-100.00%	0.00%		
				<b>A 0602-P18 projektre összesen</b>	<b>300,000.00</b>	<b>0.00</b>	<b>-100.00%</b>	<b>0.00%</b>		
				<b>Pénzforsások</b>						
			01	Költségvetési bevételek	6,193,000.00	6,463,000.00	4.36%	0.48%		6,463,0
			05	Külföldi államok adományai	244,000.00	374,000.00	53.28%	0.03%		
			07	Más hatalmi szintek adományai	270,000.00	0.00	-100.00%	0.00%		
				<b>Martonos HK összesen:</b>	<b>6,707,000.00</b>	<b>6,837,000.00</b>	<b>1.94%</b>	<b>0.51%</b>		<b>6,837,0</b>
				A 160-as jogcímcsoport pénzforsásai						
			01	Költségvetési bevételek	48,917,300.00	66,116,000.00	35.16%	4.91%		66,116,0
			05	Külföldi államok adományai	244,000.00	374,000.00	53.28%	0.03%		
			07	Más hatalmi szintek adományai	1,841,000.00	1,071,000.00	-41.83%	0.08%	968,783.00	2,039,7
			08	Civilszervezetek és egyének adományai	500,000.00	0.00	-100.00%	0.00%		
				<b>A 160. jogcímcsoportra összesen</b>	<b>51,502,300.00</b>	<b>67,561,000.00</b>	<b>31.18%</b>	<b>5.02%</b>	<b>968,783.00</b>	<b>68,529,7</b>
				A 8. fejezet pénzforsásai						
			01	Költségvetési bevételek	48,917,300.00	66,116,000.00	35.16%	4.91%		66,116,0
			05	Külföldi államok adományai	244,000.00	374,000.00	53.28%	0.03%		
			07	Más hatalmi szintek adományai	1,841,000.00	1,071,000.00	-41.83%	0.08%	968,783.00	2,039,7
			08	Civilszervezetek és egyének adományai	500,000.00	0.00	-100.00%	0.00%		
				<b>A 8. fejezetre összesen</b>	<b>51,502,300.00</b>	<b>67,561,000.00</b>	<b>31.18%</b>	<b>5.02%</b>	<b>968,783.00</b>	<b>68,529,7</b>
				Az 1. helyrend pénzforsásai						
			01	Költségvetési bevételek	12,096,200.00	12,096,200.00	0.00%	0.90%		12,096,2
				<b>Az 1. helyrendre összesen</b>	<b>12,096,200.00</b>	<b>12,096,200.00</b>	<b>0.00%</b>	<b>0.90%</b>		<b>12,096,2</b>

				A 2. helyrend pénzforrásai							
			01	Költségvetési bevételek	19,733,600.00	22,457,500.00	13.80%	1.67%			22,457,5
				<b>A 2. helyrendre összesen</b>	<b>19,733,600.00</b>	<b>22,457,500.00</b>	<b>13.80%</b>	<b>1.67%</b>			<b>22,457,5</b>
				A 3. helyrend pénzforrásai							
			01	Költségvetési bevételek	1,636,500.00	1,636,500.00	0.00%	0.12%			1,636,5
				<b>A 3. helyrendre összesen</b>	<b>1,636,500.00</b>	<b>1,636,500.00</b>	<b>0.00%</b>	<b>0.12%</b>			<b>1,636,5</b>
				A 4. helyrend pénzforrásai							
			01	Költségvetési bevételek	991,137,700.00	1,008,174,150.41	1.72%	74.85%			1,008,174,1
			04	Saját bevételek					32,824,000.00		32,824,0
			05	Külföldi államok adományai	244,000.00	374,000.00	53.28%	0.03%			
			06	Nemzetközi szervezetek adományai	0.00	15,469,200.00	100.00%	1.15%	3,002,000.00		18,471,2
			07	Más hatalmi szintektől származó adományok	393,224,114.59	281,792,449.59	-28.34%	20.92%	50,028,783.00		331,821,2
			08	Civilszerv.-től és egyénektől sz. adom.	500,000.00	5,000,000.00	900.00%	0.37%	1,220,000.00		6,220,0
			13	Korábbi évekbeli föl nem osztott többlet					500,000.00		500,0
				<b>A 4. helyrendre összesen</b>	<b>1,385,105,814.59</b>	<b>1,310,809,800.00</b>	<b>-5.36%</b>	<b>97.31%</b>	<b>87,574,783.00</b>		<b>1,398,384,8</b>
				Költségvetési pénzforrások							
			01	Költségvetési bevételek	1,024,604,000.00	1,044,364,350.41	1.93%	77.53%			1,044,364,3
			04	Saját bevételek					32,824,000.00		32,824,0
			05	Külföldi államok adományai	244,000.00	374,000.00	53.28%	0.03%			
			06	Nemzetközi szervezetek adományai		15,469,200.00	100.00%	1.15%	3,002,000.00		18,471,2
			07	Más hatalmi szintektől származó adományok	393,224,114.59	281,792,449.59	-28.34%	20.92%	50,028,783.00		331,821,2
			08	Civilszerv.-től és egyénektől sz. adom.	500,000.00	5,000,000.00	900.00%	0.37%	1,220,000.00		6,220,0
			13	Korábbi évekbeli föl nem osztott többlet					500,000.00		500,0
				<b>Összes kiadás:</b>	<b>1,418,572,114.59</b>	<b>1,347,000,000.00</b>	<b>-5.05%</b>	<b>100.00%</b>	<b>87,574,783.00</b>		<b>1,434,574,7</b>

13. szakasz

A 13. szakasz helyébe a következő lép: 1.044.364.350,41 dinár összegű költségvetési eszközt és 302.635.649,59 dinár összegű egyéb forrásból származó eszközt a képviselő-te programosztályozás körében állapít meg, és az alábbiak szerint osztja föl:

PROGRAM / PT / Projekt	Jelzőszám	Cél	Eredményes- ségjelző	Bázisví érték (2017)	Célzott érték, 2018	Célzott érték, 2019	Célzott érték, 2020	Költségvetési eszköz	Saját és egyéb bevétel	Összes esz
1	2	3	4	5	6	7	8	9	10	11
<b>1 – Helyi fejlesztés és területi tervezés</b>	1101	Tervekkel összhangban történő területfejlesztés	Városrendezési tervdokumentációval lefedett terület százalékaránya		90	92	93	95	11,835,850	11,835,850
Építési terület rendezése	1101-0001	A terület terv- és város-rendezési dokumentumokkal való lefedettségének növelése	Részletes szabályozási tervvel lefedett terület százalékaránya	90	92	93	95	11,835,850		11,835,850
<b>2 – Kommunális tevékenység</b>	1102	A terület kommunális tevékenységekkel való lefedettségének százalékaránya	A karbantartott növényzetű közrendeltetési terület négyzetmétereinek száma	256,543	260,000	280,000	280,000	65,042,500	15,266,500	80,309,000
A közvilágítás igazgatása és karbantartása	1102-0001	Közvilágítás megfelelő irányítása	Az égőcsere iránti lakossági kezdeményezések nyomán elvégzett beavatkozások száma	214	180	100	80	25,400,000		25,400,000
Zöldterületek karbantartása	1102-0002	A települések és a terület parkrendezéssel és növényzetkarbantartással való lehető legnagyobb lefedettsége	A karbantartott növényzetű zöldterület négyzetmétereinek száma	256,543	260,000	280,000	280,000	9,000,000		9,000,000
Közrendeltetési területek tisztántartása	1102-0003	A települések és a terület közterület-tisztántartással való lehető legnagyobb lefedettsége	A közlekedési közterületek karbantartásának szolgáltatásával való lefedettség foka.	60.00%	70.00%	80.00%	80.00%	3,000,000		3,000,000

Gyepmesteri szolgálat	1102-0004	Állatok terjesztette fertőző és egyéb betegségek elleni védelem előmozdítása	Köbor eb és macska marása miatt fizetett kártérítések mértéke	200,000	180,000	150,000	150,000	2,000,000		2,0
Egyéb kommunális szolgáltatások	1102-0009	A szünyogpopuláció csökkentése nyári időszakban	Repülőgépes és földi permetezések száma	10	12	15	15	11,672,000		11,6
Projekt: Közvilágítás bővítése	1102-P1	A községbeli útkereszteződések biztonságának megteremtése	Közvilágítás hiánya miatti közúti balesetek száma	5	2	0	0	1,300,000		1,3
Projekt: Adorjánon a vízvezeték-hálózat felújítása, 3. ütem	1102-P2	Megfelelő minőségű vízszolgáltatás	A vízvezeték-hálózat egy kilométerére eső meghibásodások száma	2	2	1	0	2,200,000	4,300,000	6,5
Projekt: Oromon a ravatalozó tökmegőrző karbantartása, 1. és 2. ütem	1102-P4	Létesítmények működőképességének megőrzése	Beavatkozások száma a temetőtakarítás és -karbantartás iránti lakossági kezdeményezések teljes számához képest	2	2	1	0	1,085,000		1,0
Projekt: Adorjáni és velebíti kútúrúási főterv kidolgozása	1102-P4	Megfelelő minőségű vízszolgáltatás	Nem megfelelő vízminták száma az összes elemzett mintához képest	5	5	1	0	2,000,000		2,0
Projekt: Magyarkanizsán a 8. lakótelep egy részén víz-, szenny- és csapadékvíz-csatorna építése	1102-P5	Megfelelő minőségű vízszolgáltatás	A vízvezeték-hálózat egy kilométerére eső meghibásodások száma	2	1	0	0	230,000	2,070,000	2,3
Projekt: Magyarkanizsai parkok és közterületek rendezési főtervének kidolgozása	1102-P6	Megfelelő minőségű vízszolgáltatás	A vízvezeték-hálózat egy kilométerére eső meghibásodások száma	2	2	1	0	6,355,500	8,896,500	15,2
Projekt: Magyarkanizsai parkok és közterületek rendezési főtervének kidolgozása	1102-P7	Megfelelő minőségű zöldközterület-rendezési és -karbantartási szolgáltatás	Zöldterületek rendezésének üteme	hetente egyszer	hetente kétszer	hetente kétszer	hetente kétszer	800,000		8
<b>3 – Helyi gazdaságfejlesztés</b>	1501	A községbeli foglalkoztatottság növelése	Nyilvántartott munkanélültek száma	1,916	1,851	1,830	1,810	21,793,000	74,180,000	95,5
Gazdasági és beruházási környezet javítása	1501-0001	Az ügyintézési eljárási rend előmozdítása és megfelelő szolgáltatások fejlesztése	A vállalatok teljes számához képest az önkormányzati szolgáltatást igénybe vett vállalatok száma	30.00%	40.00%	50.00%	50.00%	9,250,000		9,2
Tevékeny foglalkoztatáspolitikai intézkedései	1501-0002	A foglalkoztatást pénzügyi-legtámogató mechanizmus létrehozása	Foglalkoztatástámogató mecha-nizmus révén újonnan munkába álltak száma	25	50	80	100	4,300,000		4,3
Projekt: A környezet-barát iparnak helyet adó horgosi övezet közművesítése -- 1. ütem, folytatás	1501-P1	Új vállalatok és vállalkozások létesülése a községben	Újonnan létesült gazdasági szereplők száma	15	20	25	30	2,243,000	20,180,000	22,4
Projekt: A környezet-barát iparnak helyet adó horgosi övezet közművesítése -- 2. ütem, utépítés befejezése	1501-P2	Új vállalatok és vállalkozások létesülése a községben	Újonnan létesült gazdasági szereplők száma	15	20	25	30	6,000,000	54,000,000	60,0

<b>4 – Идегенфогалом-фејlesztés</b>	1502	Идегенфогалми беvетелек нөvелесе	Üdülöhelyi illetékböli befolyó bevétel нөvелесе	5,500,000	6,000,000	6,500,000	7,000,000	<b>6,560,000</b>	<b>6,5</b>	
Аз идегенфогалом-фејlesztés irányítása	1502-0001	А városban/ községben nyújtott idegenfогалми szolgáltatás színvonalának emelése	А rendezett és megfelelő jelöléssel ellátott idegenfогалми helyszínek száma а községben	200	250	300	300	3,000,000	3,0	
Аз идегенфогалми кінәләт нөвсерүсүтесе	1502-0002	Аз өнкөрмән-зат идегенфогалми кінәләтәнәк а сел-пациокон вал-ө мөвгеуелө нөвсерүсүтесе	А терjesztett propagandaanyag mennyisége	1,000	3,000	3,000	3,000	2,500,000	2,5	
Проект: АЗ идегенфогалми сел-пациокон идегенфогалми нөвсерүсүтесе	1502-P1	Аз өнкөрмән-зат идегенфогалми кінәләтәри а világ-hálón és közösségi oldalakon való тәвдөкзотатас фокозаса	А honlap látogatottsága	1,500	3,000	10,000	15,000	1,060,000	1,0	
<b>5 – Mezőgazdaság-фејlesztés</b>	0101	Төрмелеснө-вөлес өс а төрмелөи беvетелек стабилитаса	А teljes mezőgazdasági területhez képest а мұвлт terület арәныа	85.00%	90.00%	95.00%	95.00%	<b>47,930,000</b>	<b>47,5</b>	
А мөвдөкзотас-политика helybeli közösség körében валө вөвгеуелөтәсәнәк тәмөгатәсә	0101-0001	Мөвдөкзотас-пөртмелөс фејlesztесехеz сүвкәсәз фөлтөтелек мөвтерөтөсө	Көвсәзбөли гәздәкнәк сзәнт кәпзесек сзәмә	50	80	100	150	40,930,000	40,5	
Видөкфејlesztес-тәмөгатәсә интөвкөдөсөк	0101-0002	Феннтархатө, хәтөкөны өс вөрсөныкөпөс мөвдөкзотас-пөртмелөс сектор кәпзөтөсө	Бејегзөтт өстөрмелөи гәздәсәгөк өс helyi өстөвнөзө-көт игөныбе вөтт вәлләкзөк сзәмә	20%	25%	30%	35%	7,000,000	7,0	
<b>6 – Környezetvédelem</b>	0401	Көрнөвзөтөвөдөми төнөвзөк минөсөзөгөнөк гәвдөтәсә	А levegőminőségі határértéket túllépő өвкзөи napok сзәмә	5	2	0	0	<b>24,003,427</b>	<b>24,0</b>	
Көрнөвзөтөвөдөми irányítása	0401-0001	Стратөгиәи өс оперәтөв төр-вөк мөвгөте өс вөдөдөми интөвкөдөсөк төкөнтөтө-бен а төр-вө-ныи көтөлөзөтт-сөзөк төлjesөтөсө	Елфөгәдөтт көрнөвзөтөвөдөми програм өс сөсөлөкөсөи төрв	дә	дә	дә	дә	12,110,000	12,1	
Көрнөвзөтөвөдөми минөсөзөгөнөк нөмөн көвөтөсө	0401-0002	Төрвөныбен өлөрт көтөлөзөтөсөкнөк мөвгеуелө нөмөн көвөтөс	Елвөзгөтт мөнөторозәсөк сзәмә	52	60	60	65	1,500,000	1,5	
Проект: Зөлдтерөлет-лөтөсөтөсөи өс -карбәнтәртәсәи өстөвнөзө, мөвгөлөзө өс фөлжөйтө програмөк өс пројектөк	0401-P1	Зөлдтерөлетөк нөвөлөс	Өссөз зөлдтерөлет-нөвөкөдөс м2-бен	250	400	500	500	6,893,426.74	6,893	
Проект: А көвсәз терөлетөн лөвөтт төрмелөс өрөксөз вөдөлөме өс фејlesztөсө	0401-P2	А төрмелөс өрөксөз вөдөлөмөк өлөмөзөдөтәсә	3. kategóriájú вөдөлөм алтт әлөт терөлет арәныа	4%	5%	5%	6%	3,000,000	3,0	
Проект: Көрнөвзөтөвөдөми фөнтөсөзәгәт тәдөтөсөтө өкәтөтөвө-көнысөз, кәпзөсөк, рөндөвзөныөк өс програмөк	0401-P3	Өкәтөтөвө-көнысөз, кәпзөсөк, рөндөвзөныөк өс програмөк	Лебөныөлитөтт мөвмөзөдөлөсөк сзәмә	5	10	10	10	500,000	5	
<b>7 - Közlekedésszervezés өс ütközmvüvek</b>	0701	Көвмөвфөлөтт-сөзөг а сзөциәл-гәздәсәз фөлжөлтәсөз сзөгәләтәбән	Мөвгөпөлт өнкөрмән-зәт хәтәскөрдөк үтәк хөссә км-бен	146	147	150	154	<b>113,072,790</b>	<b>48,375,000</b>	<b>161,4</b>

Közlekedési infrastruktúra karbantartása	0701-0002	Az úthálózat minőségének fenntartása az aszfaltburkolat átépítésével és rendszeres karbantartásával	Kijavított és/vagy átépített utak hossza kilométerben	10	12	15	15	37,300,000		37,3
Projekt: Településrendezési Közvélemény-kutatás -- felmérés alatt	0701-P1	A felszámolási eljárás lebonyolításához szükséges feltételek megteremtése	A felszámolási eljárás lezárásáig eltelt hónapok száma	12	10	0	0	400,000		2
<b>7 - Közlekedésszervezés és útközművek</b>	0701	Közműfejlesztés a szociális-gazdasági fejlesztés szolgálatában	Megépített önkormányzati hatáskörű utak hossza km-ben	12	12	12	12	3,900,000		3,9
Közlekedési infrastruktúra karbantartása	0701-0002	Az úthálózat minőségének fenntartása az aszfaltburkolat átépítésével és rendszeres karbantartásával	Kijavított és/vagy átépített út hossza kilométerben	0.60	0.60	0.00	0.00	4,100,000		4,1
Projekt: Településrendezési Közvélemény-kutatás -- felmérés alatt	0701-P1	A felszámolási eljárás lebonyolításához szükséges feltételek megteremtése	A felszámolási eljárás lezárásáig eltelt hónapok száma	0	3	0	0	1,450,000		1,4
Projekt: A közlekedésbiztonság-fejlesztési terv végrehajtása	0701-P2	Közlekedésbiztonság-fejlesztési terv végrehajtása	A közlekedésbiztonsági bizottság összejöveteleinek száma	0.00	0.40	0.00	0.00	250,000	2,250,000	2,5
Projekt: Adorjánon járdaépítés	0701-P6	Utcai közlekedési közművek kiépítettségének növelése	Felújított és/vagy átépített utcai járdák kilométerszáma	0.00	1.50	0.00	0.00	200,000	1,800,000	2,0
Projekt: Velebiten a Stevan Novković u. egy részének aszfaltozása	0701-P7	Utcai közlekedési közművek kiépítettségének növelése	Felújított és/vagy átépített utcák kilométerszáma	0.00	400.00	0.00	0.00	0	0	
Projekt: Tóthfaluban az Almási Gábor utcai úttest kiszélesítése	0701-P8	Utcai közlekedési közművek kiépítettségének növelése	Felújított és/vagy átépített utcák kilométerszáma	0.00	800.00	0.00	0.00	0	0	
Projekt: A Magyarokörúti elkerülő út csatlakozási csomópontjainak kiépítése, a nyomvonalba eső különféle távvezetékek áttelepítésével	0701-P9	A Törökkanizsa felől érkező forgalom elterelése a városközpontból az elkerülő útra	A városközponton áthaladó forgalom százalékos csökkenése	0%	25%	40%	40%	21,000,000		21,0
Projekt: Kerékpárút építése Horgoson -- az építés folytatása	0701-P11	Utcai közlekedési közművek kiépítettségének növelése	Kiépített kerékpárutak kilométerszáma	0.60	4.00	2.00	0.00	2,325,000	20,925,000	23,2
Projekt: Horgoson a Pince utcában a közlekedés kialakítása	0701-P12	Utcai közlekedési közművek kiépítettségének növelése	Kiépített utcai úttestek kilométerszáma	0.00	0.45	0.00	0.00	250,000	2,250,000	2,5
Projekt: Magyarokörúti a Lika u.-i útburkolat tökemegőrző-emelt szintű	0701-P13	Úthálózat minőségének az aszfaltburkolat átépítésével és rendszeres karbantartásával való fenntartása	Felújított és/vagy átépített utak kilométerszáma	0	1	0	0	2,350,000	21,150,000	23,5
Projekt: Oromhegyesen a Szőlő u. aszfaltozása	0701-P14	Utcai közlekedési közművek kiépítettségének növelése	Kiépített utcai úttestek kilométerszáma	0	1	0	0	5,300,000	0	5,3
Projekt: Tóthfaluban a Tűzoltó utca aszfaltozása	0701-P17	Utcai közlekedési közművek kiépítettségének növelése	Felújított és/vagy átépített utcák kilométerszáma	0.00	300.00	0.00	0.00	0		



Projekt: A Magyarbiznisz elkerülő út csatlakozási pontjának kidolgozása	0701-P20	A Törökkanizsa felőli érkező forgalom elterelése a városközpontból az elkerülő útra	A városközponton áthaladó forgalom százalékos csökkenése	0%	25%	40%	40%	3,300,000		3,3
Projekt: Útaszfalozás Magyarbiznisz község területén: Velebiten a Jovan Bogdanović, a Stevan Novković, a Marko Njegomir és az Utolsó utcában; Tóthfaluban pedig az Almási Gábor utcában -- II. ütem és részben a Tüzöltó utcában -- II. ütem								30,947,789.74		30,947
<b>8 – Iskoláskor előtti nevelés</b>	2001	Az óvodai nevelésbe és oktatásba bevont gyermekek arányának növelése	Óvodába iratott gyermekek számaránya	60.00%	65.00%	70.00%	70.00%	<b>80,810,000</b>	<b>0</b>	<b>80,8</b>
Iskoláskor előtti intézmények működtetése	2001-0001	A beiratkozók-sok emelke-dése mellett a gyermekek-ke-l való neve-lő-ok-tató fog-lalkozás elő-írt feltételei-nek biztosítá-sa	Csoportonkénti átlagos gyermeklétszám (bölcsőde, óvoda, iskolai előkészítő)	14	15	15	15	80,810,000		80,8
<b>9 – Alapfokú oktatás</b>	2002	Az alapfokú oktatás színvonalának emelkedése	Érettségien elért átlagpontoszám	5	6	7	7	<b>45,861,000</b>	<b>6,180,000</b>	<b>52,8</b>
Általános iskolák működtetése	2002-0001	A gyermekek-ke-l való átlá-lános iskolai neve-lő-ok-tató fog-lalkozás elő-írt feltételeinek biztosítása	Tagozatonkénti tanulói átlaglétszám	15	15	15	15	45,861,000		45,8
		Az általános iskolai oktatás és nevelés színvonalának emelése	A tanulói összlétszámhoz képest a tanórán kívüli tevékenységbe bevont tanulók száma	50.00%	60.00%	60.00%	65.00%			
		Az alapfokú oktatás gyermekek részéről való elérhetőségének fokozása	A teljes gyermeklétszámhoz képest az ingyenes étkezésben részesülők százalékaránya	17.00%	17.00%	17.00%	17.00%			
		Az alapfokú oktatás fejlődési zavarok-kal küszködő gyermekek részéről való elérhetőségének fokozása	A felzárkóztató oktatásba bevont gyermekek száma	11	11	11	11			
Projekt: az általános iskola belső falainak festése	2002-P1							2,680,000		2,8
Projekt: Tárgyi eszközök beszerzése	2002-P7							2,500,000		2,5
Projekt: kocsópálya építése	2002-P8							1,000,000		1,0
<b>10 – Középfokú oktatás</b>	2003	A középfokú oktatás elérhetőségének előmozdítása	Fogyatékos fiatalok igényeihez igazított épületek száma	1	1	1	1	<b>13,984,000</b>	<b>0</b>	<b>13,9</b>
Középfokú iskolák működtetése	2003-0001	A középfokú oktatás elérhetőségének növelése és a tanítás menetének zavartalanosságához előírt feltételek megteremtése	Tagozatonkénti tanulói átlaglétszám	20	20	19	19	13,984,000		13,9

<b>11 -- Szociális és gyermekvédelem</b>	0901	A szociális védelmi jogokhoz és szolgáltatásokhoz való hozzáférés fokozása	A lakosság szám-hoz viszonyítva a költségvetésből támogatott szociális és gyermekvédelmi intézkedésekben részesülők százalékaránya	4.10%	4.50%	4.50%	5.00%	74,146,400	2,500,000	76.8
Szociális segélyek	0901-0001	A szegények védelmének előmozdítása	A lakosság szám-hoz viszonyítva a pénz támogatásban és segélyben részesülők százalékaránya	5.00%	5.50%	6.00%	6.00%	9,416,400		9.4
Befogadóállomás és más elhelyezési formák	0901-0002	Elhelyezési szolgáltatásról gondoskodás	Befogadóközponti elhelyezési szolgáltatásban részesülők száma	15	20	20	20	200,000		2
Tanácsadó terápiás és szociális felvilágosító szolgáltatások	0901-0004	A szociális védelmi rendszerben és törvényben előírt szociális védelmi szolgáltatás-hálózat fejlesztésének támogatása	A közösségi tanácsadó terápiás és szociális felvilágosító szolgáltatást igénybe vevők száma	42	45	45	50	10,450,000		10.4
A Vöröskereszt tevékenysége	0901-0005	Szociális ténykedés: az emberi szenvedés enyhítése a bajban levők számára - nélkülözhetetlen sürgős segítség megadásával, az emberek közötti szolidaritás fejlesztésével, a segítség különféle formáinak megszervezésével	Népkonyhát igénybe vevők száma (vagy népkonyhán kiosztott adagok száma)	120	120	130	150	3,580,000		3.5
Gyermekek és gyermekes családok támogatása	0901-0006	Gyermekek és gyermekes családok pénzügyi támogatásának biztosítása	A községben élő gyermekek összlétszámához képest a pénzügyi támogatásban részesülő gyermekek száma	30.00%	40.00%	40.00%	40.00%	44,800,000	2,500,000	47.2
Időskorúak és/vagy fogyatékosok támogatása	0901-0007	Időskorúaknak és fogyatékosoknak szánt szociális védelmi szolgáltatások biztosítása	Szolgáltatásban részesülők száma	100	110	115	120	1,200,000		1.2
Projekt: Időskorúak otthoni segítése	0901-P1	Időskorúaknak és felnőtt fogyatékosoknak szánt szociális védelmi szolgáltatások biztosítása	Szolgáltatásban részesülők száma	100	110	115	120	4,500,000		4.5
<b>12 -- Egészségügyi alapellátás</b>	1801	Lakosság egészségének előmozdítása	A községbeli lakosság várható élettartama	75	76	76.2	76.3	27,737,694		27.7
Egészségügyi alapellátást folytató intézmények működtetése	1801-0001	Az egészségügyi alapellátás hozzáférhetőségének, színvonalának és hatékonyságának előmozdítása	Községi költségvetésből fizetett egészségügyi dolgozók/ orvosok száma	13	10	11	12	27,287,694		27.2
Halottkémi szolgálat	1801-0002	nincs	nincs					450,000		4
<b>13 -- Művelődésfejlesztés</b>	1201	A művelődés fejlődésének támogatása	Művelődésben tevékenykedő egyesületek teljes taglétszáma	500	600	700	700	60,195,450	12,060,000	72.2

Helyi művelődési intézmények működtetése	1201-0001	Művelődési intézmények rendszeres működésének biztosítása	A lakosság szám-hoz viszonyítva a művelődési intézményekben foglalkoztatottak száma	10.00%	11.00%	12.00%	13.00%	31,930,450		31,5
A művelődéstörténeti örökség megőrzése és bemutatása rendszerének előmozdítása	1201-0003	A művelődéstörténeti örökség megőrzésének előmozdítása	A művelődéstörténeti örökség népszerűsítése terén lebonyolított programok száma	10	12	14	16	1,800,000		1,5
A közérdek köztájékoztatási megvalósítása és előmozdítása	1201-0004	A helybeli közösség társadalmi életéből vett színvonalas médiumi tartalmak kínálatának kiszélesítése	A tájékoztatás javítását szolgáló programok különféle témátípusainak száma	15	20	25	30	2,810,000		2,5
Projekt: Reklám- és marketingszolgáltatások (nemzeti nyelvű heti- és napilapok)	1201-P1	A helyi lehetőségek minden téren történő népszerűsítése	Propagandatevékenységek éves szintű teljes száma	200	250	300	300	8,190,000		8,1
Projekt: Rendezvénynaplár nyomtatása	1201-P2	A lakosság-nak a művelődési jelentőségű rendezvényekkel való megismer-tetése	A kiadvány havonkénti teljes példányszáma	1700	1800	2000	2000	700,000		7
Projekt: Március 15.	1201-P4	A kulturális kínálat sokszínűségének előmozdítása	A rendezvényen részt vevők száma	200	250	250	300	100,000		1
Projekt: Művelődési civilszervezetek programjainak és folyó kiadásainak résztámogatása	1201-P4	A lakosság művelődési és művészeti alkotótevékenységben való részvételének fokozása	Községi költségvetésből támogatott művelődési civilszervezetek száma	16	17	18	20	2,000,000		2,0
Projekt: Művelődési otthonok állandó költségeinek résztámogatása	1201-P5	Művelődéstörténeti örökség megőrzésének előmozdítása	A költségek 45%-ának fedezése-vel résztámogatott épületek száma	5	6	6	7	350,000		5
Projekt: Szent István-nap és Újkenyér-ünnep	1201-P6	A kulturális kínálat sokszínűségének előmozdítása	A rendezvényen részt vevők száma	4,500	6,000	6,500	7,000	2,300,000		2,3
Projekt: Községnap	1201-P7	A kulturális kínálat sokszínűségének előmozdítása	A rendezvényen részt vevők száma	200	1,000	1,200	1,500	1,100,000		1,1
Projekt: A martonosi művelődési ház tatarozása	1201-P8	Művelődéstörténeti örökség megőrzésének előmozdítása	Продужење функционалности објекта	1	1	1	1	540,000	4,860,000	5,4
Projekt: A Tisza-virágzás ünnepe	1201-P9	A kulturális kínálat sokszínűségének előmozdítása	A rendezvényen részt vevők száma	0	300	350	400	400,000		4
Projekt: A Szent Száva-nap megünneplése	1201-P10	A kulturális kínálat sokszínűségének előmozdítása	A rendezvényen részt vevők száma	0	500	550	600	200,000		2
Projekt: Zenei gyerektábor megrendezése	1201-P11	A kulturális kínálat sokszínűségének előmozdítása	A rendezvényen részt vevők száma	0	500	550	600	100,000		1
Projekt: A Magyarkani-nizsa központjában felállítandó Tiszavi-rág emlékmű elkészítése	1201-P12			0	0	0	0	900,000		9
Projekt: Magyarkani-zsán a Művészetek Háza épületének fel-újítása -- nyílászáró-csere és hőszigetelés	1201-P13	Épített kulturális örökség védelme		0	0	0	0	800,000	7,200,000	8,0
Projekt: Nemzetközi Író-tábor	1201-P14	A kulturális kínálat sokszínűségének előmozdítása	A rendezvényen részt vevők száma	300	350	400	450	425,000		4
Проекат:Избор "Мис штранда" у Кањижки	1201-P15	A kulturális kínálat sokszínűségének előmozdítása	A rendezvényen részt vevők száma					800,000		8

Projekt: Ünnepi vásár	1201-P16	A kulturális kínálat sokszínűségének előmozdítása	A rendezvényen részt vevők száma						200,000		2
Projekt: I. Nemzetközi vadászfesztivál Magyarokánán	1201-P17	A kulturális kínálat sokszínűségének előmozdítása	A rendezvényen részt vevők száma						150,000		3
Projekt: XXVII. Horgosi Szüreti Napok	1201-P18	A kulturális kínálat sokszínűségének előmozdítása	A rendezvényen részt vevők száma						480,000		4
Projekt: Traktorfesztivál Oromhegyesen	1201-P19	A kulturális kínálat sokszínűségének előmozdítása	A rendezvényen részt vevők száma						600,000		6
Projekt: A Oromiak második világtalálkozója	1201-P20	A kulturális kínálat sokszínűségének előmozdítása	A rendezvényen részt vevők száma						500,000		5
Проект: X Такмичење нација у кувању без граница у МАЛИМ Пијацама	1201-P21	A kulturális kínálat sokszínűségének előmozdítása	A rendezvényen részt vevők száma						400,000		2
Projekt: V. Hagyományos Hurka- és Kolbászfesztivál Adorjánon	1201-P22	A kulturális kínálat sokszínűségének előmozdítása	A rendezvényen részt vevők száma						1,000,000		1,0
Проект: "Изађи ми на тергу" такмичење у кувању ажвара у Велебиту	1201-P23	A kulturális kínálat sokszínűségének előmozdítása	A rendezvényen részt vevők száma						300,000		3
Проект: V Међународни фестивал ружа и цвећа у Тотовом Селу	1201-P24	A kulturális kínálat sokszínűségének előmozdítása	A rendezvényen részt vevők száma						400,000		4
Projekt: Nemzetközi halászfőző-verseny Martonoson	1201-P25	A kulturális kínálat sokszínűségének előmozdítása	A rendezvényen részt vevők száma						720,000		7
<b>14 -- Sport- és ifjúságfejlesztés</b>	1301	A községben élő minden lakos sporto-lási feltételeinek megteremtése	A sportbeli közérdek érvényesítését szolgáló sportszervezetek száma	35	38	40	40		22,447,500	11,040,000	33,4
Helyi sportszervezetek, egyesületek és szövetségek támogatása	1301-0001	A sportbeli közérdek érvényesítését szolgáló sportszervezetek működési feltételeinek megteremtése és kapacitásnövelése	Helyi önkormányzat által ösztöndíjazott minősített sportolók száma	15	20	20	25		16,857,500		16,8
Ifjúságpolitika végrehajtása	1301-0005	A fiatalok különféle társadalmi tevékenységbe való tevékeny bekapcsolásának támogatása	Az ifjúságpolitikai intézkedéseket igénybe vevő fiatalok száma	300	500	600	700		1,150,000		1,1
Projekt: Sportfelszerelés beszerzése	1301-P1	Az óvodai és iskolai sport előmozdítása	A sportszakosztályokba bekapcsolt gyermekek száma	450	550	650	700		800,000		8
Projekt: Nemzetközi Futó- és Úszómaraton	1301-P2	A szabadidő-sport előmozdítása	A rendezvényen részt vevők száma	600	700	700	800		1,100,000		1,1
Projekt: Válassz Sportot! sportbörze	1301-P3	A gyermekeknek a sport szükségességéről való tájékoztatását szolgáló rendezvény megszervezése	Sportegyesületi új tagok száma	70	80	90	90		180,000		1
Projekt: Fiatalok Magyarokánáért	1301-P4	Hagyomány-ápolás, fiataloknak szánt színvonalas sportprogra-mok számá-nak növelése	A község terü-letén élő fia-taloknak szánt művelődési, szórakoztató/sportprogramok száma	11	12	13	14		500,000		5

Projekt: A helyi cselekvési terv megvalósítása	1301-P5	A lehetőségek propagálása és a fiataloknak a helyi cselekvési tervbe való maximális bekapcsolása	A projektbe bevont fiatalok száma	300	500	600	700	800,000		8
Projekt: Magyarokanizsán a kajakklub épületének átalakítása	1301-P6	Sportlási feltételek megteremtése	A projektbe bevont fiatalok száma	150	200	200	200	1,060,000	9,540,000	10,6
Projekt: A Bratstvo kajakklub meglévő sportépületének átalakítása	1301-P7	Sportlási feltételek megteremtése	A projektbe bevont fiatalok száma	150	200	200	200	0	1,500,000	1,5
<b>15 -- Helyi önkormányzat</b>	0602	A községnek a helyi önkormányzatok hatáskörével és teendőivel összhangban történő fenntartható igazgatási és pénzügyi működése	A községi költségvetés többlete vagy hiánya	-55,000,000	2,000,000	4,000,000	6,000,000	<b>441,964,190</b>	<b>60,861,000</b>	<b>502,8</b>
A helyi önkormányzat és a városi községek működése	0602-0001	A közigazgatás működése	A közigazgatási eljárást folytatni hivatott munkakörök betöltöttségének százalékaránya	100	80	85	90	285,534,100	4,500,000	290,0
Helyi közösségek működtetése	0602-0002	A helybeli lakosság igényeinek és érdekeinek a helyi közösségek működésével történő kielégítése	A helybeli lakosságot érintő kérdésekben a helyi közösségek részéről a községhez intézett kezdeményezések/indítványok száma	28	40	50	60	66,371,000		66,3
Közadósság-szolgálat	0602-0003	A község pénzügyi stabilitásának fenntartása és a tőkeberuházási kiadások pénzellátása	A tőkeberuházási kiadások pénzellátását szolgáló hosszú lejáratú adósságoknak a község teljes közadósságából való részesedése	100.00%	100.00%	100.00%	100.00%	32,900,000		32,9
Községi vagyoni jogi ügyészség	0602-0004	Az önkormányzat vagyoni jogainak és érdekeinek védelme	Önkormányzati szerveknek, szakszolgálatoknak adott szakvélemények száma	60	70	80	100	1,636,500		1,6
A nemzeti tanácsok működtetése	0602-0007	A nemzeti kisebbségi jogoknak a helybeli közösségekben történő érvényesítése	Megvalósult nemzeti kisebbségi projektek száma	25	30	50	50	450,000		4
Folyó költségvetési tartalék	0602-0009							18,721,872		18,7
Állandó költségvetési tartalék	0602-0010							4,000,000		4,0
Projekt: A Zentai Történelmi Levéltár költségeinek részátmozgató	0602-P1	A levéltári anyag megóvásához szükséges feltételek biztosítása	A levéltári állományba vett anyag éves mennyisége	20m	25m	50m	50m	650,000		650,000
Projekt: Magyarokanizsán a Pitypang óvoda nyílászárócseréje	0602-P2	A fűtési költségek csökkentéséhez szükséges feltételek megteremtése	Földgázfogyasztás százalékos csökkentése	0%	20%	20%	20%	400,000	3,600,000	4,0
Projekt: Horgoson a Kárász Karolina iskola épületének felújítása	0602-P3	A fűtési költségek csökkentéséhez szükséges feltételek megteremtése	Földgázfogyasztás százalékos csökkentése	0%	25%	25%	25%	2,950,000	26,550,000	29,5
Projekt: Magyarokanizsán a J. Jovanović Zmaj iskolaépület tőkemegőrző karbantartása	0602-P4	A fűtési költségek csökkentéséhez szükséges feltételek megteremtése	Földgázfogyasztás százalékos csökkentése	0%	25%	25%	25%	2,080,000	18,720,000	20,8

Projekt: A szétszerelhető nagy színpad felszerelésének korszerűsítése	0602-P5	Önkormányzati rendezvények lebonyolításának zavartalansága	A rendezvényen megjelentek száma	40000	45000	45000	45000	200,000		2
Projekt: Magyarokiszán az Alapfokú Zeneiskola vízes-blokkjának felújítása	0602-P6	A tanítási folyamat zavartalansága	Az iskola növendékeinek száma	300	350	370	380	100,000	1,000,000	1,1
Projekt: Magyarokiszán az Alapfokú Zeneiskola padlócsereje	0602-P7	A tanítási folyamat zavartalansága	Az iskola növendékeinek száma	300	350	370	380	50,000	500,000	5
Projekt: Az Arany János iskolai kosár-labdapálya szerkezetének kidolgozása	0602-P8	A tanítási folyamat zavartalansága	Az iskola növendékeinek száma	800	850	850	850	150,000		1
Projekt: Velebiten a helyi közösség és a faluház épületének átépítése	0602-P9	A helyi közösség működési feltételeinek megteremtése	Helyi közösségi hatáskörű eljárások száma	250	300	300	300	180,000	1,620,000	1,8
Projekt: Martonson a helyi közösségi épület homlokzatának átépítése	0602-P10	A helyi közösség működési feltételeinek biztosítása	Helyi közösségi hatáskörű eljárások száma	450	500	550	550	4,000,000		4,0
Projekt: Martonson a helyi közösség épületének központi fűtéssel való ellátása	0602-P11	A helyi közösség működési feltételeinek megteremtése	Helyi közösségi hatáskörű eljárások száma	450	500	550	550	600,000		6
Projekt: Oromhegyesen az iskolaépület süllyedés miatti felújítása	0602-P12	Ált. iskola működési feltételeinek megteremtése						8,000,000		8,0
Projekt: A horgosi Napraforgó óvoda ablakainak és famunkáinak cseréje	0602-P13	Fűtés költségcsökkentés feltételeinek megteremtése	Földgázfogyasztás százalékos csökkentése	0%	20%	20%	20%	0	3,300,000	3,3
Projekt: Nemzetek Főversenye Határok Nélkül Kispiacson	0602-P14	A kulturális kínálat sokszínűségének előmozdítása	A rendezvényen részt vevők száma	3000	4000	4000	4500	0		
Projekt: Kispiacson az egészségház épületének felújítása	0602-P14a							12,871,718		12,8
Projekt: Kispiacson a helyi közösségi épület napi karbantartása	0602-P15	A helyi közösség működési feltételeinek megteremtése	Helyi közösségi hatáskörű eljárások száma	560	650	700	700	69,000	621,000	6
Projekt: Kispiacson a vásártéri épület napi karbantartása	0602-P16	A helyi közösség működési feltételeinek megteremtése	Az év során megrendezett vásárok száma	10	10	10	10	50,000	450,000	5
Projekt: Hagyományos Hurka- és Kolbászfesztivál	0602-P17	A kulturális kínálat sokszínűségének előmozdítása	A rendezvényen részt vevők száma	6000	6500	7000	7000	0	0	
Projekt: Martonos központban nagy felbontású kamera elhelyezése	0602-P18	Közterületi biztonság előmozdítása	Bejelentett esetek száma	10	20	25	25	0	0	
Projekt: Horgosi Szüreti Napok	0602-P19	A kulturális kínálat sokszínűségének előmozdítása	A rendezvényen részt vevők száma	2000	2200	2500	2500	0	0	
<b>16 - A helyi önkormányzat politikai szervezete</b>	2101	A helyi önkormányzati politikai rendszer szerveinek hatékony és tevékeny működése						<b>34,553,700</b>		<b>34,5</b>
A képviselő-testület működtetése	2101-0001	A helyi képviselő-testület működése	Képviselő-testületi ülések száma	9	10	10	10	8,983,600		8,9
A végrehajtó szervek működtetése	2101-0002	Végrehajtó szervek működése	Elfogadott jogszabályok száma	450	500	500	500	22,457,500		22,4
A hatalmi szervek és a képviselő-testület működésének támogatása	2101-0003	A hatalmi szervek és a képviselő-testület működése	Előkészített ülések száma	49	50	50	50	3,112,600		3,1

17 - Energhatékonyág	0501	Az energia-fogyasztás és az energiaiadások csökkentése	Energiavásárlásra fordított összes kiadás	65,000,000	63,000,000	58,000,000	55,000,000	11,800,000	12,800,000	24,8
Az energiahatékonyág előmozdítása és javítása	0501-0001	Energiagazdálkodási rendszer kialakítása	Középületek és jellemzőik összeírása	4	15	20	40	7,900,000	1,000,000	8,8
Projekt: Kispiacon a járóbeteg-rendelő átalakítása	0501-P1	Energiafogyasztás, energiaiadások csökkentése	Energiaköltségcsökkentés százalékaránya	0%	25%	25%	25%	3,400,000	11,800,000	15,8
Projekt: Energhatékonyági átalakítási fõtervek (oromhegyesi és magyarkanizai rendelő)	0501-P2	Energiafogyasztás, energiaiadások csökkentése	Energiaköltségcsökkentés százalékaránya	0%	25%	25%	25%	500,000		8
<b>ÖSSZESEN</b>								<b>1,103,737,500</b>	<b>243,262,500</b>	<b>1,347,0</b>

III. A KÖLTSÉGVETÉS VÉGREHAJTÁSA

14. szakasz

A közszerában foglalkoztatottak maximumszáma meghatározásának módjáról szóló törvénnyel (Az SZK Hivatalos Közlönye, 68/15. és 81/16. sz. alkotmánybíró határozat) összhangban a költségvetési szervezetekben foglalkoztatottak száma nem haladhatja meg a határozatlan időre foglalkoztathatók maximumszámát, ami 254.

Ez a költségvetési rendelet a munkabérekre szánt eszközöket az e szakasz 1. bekezdésében írt létszámra biztosítja.

FOGLALKOZTATOTTI LÉTSZÁM 2018-BAN

S.sz.	Helyhatóság közvetlen és közvetett költségvetési szervezetek	Határozatlan időre foglalkoztatottak létszáma	Határozott időre foglalkoztatottak létszáma	Összes alkalmazott létszáma
1	2	3	4	5 (3+4)
<b>I</b>	<b>Közvetlen szervezetek</b>			
	Képviselő-testület	4	2	6
	Községi Tanács és polgármester	0	8	8
	Községi vagyoni ügyész	0	1	1
	Községi Közigazgatási Hivatal	70	10	80
<b>II</b>	<b>Közvetett szervezetek</b>			
	Tisza Menti Információs Fejlesztési Központ	4	1	5
	Gyöngyszemeink IEI	72	10	82
	Regionális Szakmai Pedagógus-továbbképző Központ	0	1	1
	Szociális Védelmi Szolgáltató Központ	5	1	6
	Cnesa OMI, Magyarkanizsa	13	2	15
	József Attila Könyvtár	9	1	10
	Regionális Kreatív Műhely	0	1	1
	Magyarkanizsa Helyi Közösség	1		1
	Horgos Helyi Közösség	1		1
	Oromhegyes Helyi Közösség	1		1
	Orom Helyi Közösség	1		1
	Kispiac Helyi Közösség	1		1
	Adorján Helyi Közösség	1		1
	Velebit Helyi Közösség	1		1
	Tóthfalu Helyi Közösség	2		2
	Martonos Helyi Közösség	1		1
<b>III</b>	<b>Más szervezetek</b>			
	Szociális Központ	2		2
	Sportszövetség	2		2
	Egészségház	10		10

15. szakasz

E rendelet végrehajtásáért a polgármester tartozik felelősséggel. A költségvetés végrehajtásában az utalványozási jog a polgármestert illeti meg.

## 16. szakasz

A közvetlen és közvetett költségvetésieszköz-használók utalványozási jogosultja a tisztviselő (vezető), illetve az a személy, aki az eszközök kezeléséért, a kötelezett vállalásáért, a szervek eszközeiből teljesítendő kifizetések meghagyásainak kiadásáért, valamint a költségvetést megillető eszközök befizetésére vonatkozó meghagyás kiadásáért felel.

## 17. szakasz

Az e rendelettel felosztott eszközök törvényes és rendeltetésszerű használatáért a közvetlen és közvetett költségvetésieszköz-használók tisztviselőin, illetve vezetőin a Községi Közigazgatási Hivatal vezetője is felelősséggel tartozik.

## 18. szakasz

A költségvetési, pénzügyi és helyi adóigazgatási osztály köteles rendszeresen figyelemmel kísérni a költségvetés végrehajtását; évente legalább két ízben, de a féléves, i háromnegyedévi időszak lejártát követő 15 napon belül kötelezően tájékoztatnia kell a polgármestert és a Községi Tanácsot. Az e szakasz 1. bekezdésében foglalt jelbeterjesztését követő 15 napon belül a Községi Tanács a jelentést elfogadja, és megküldi a képviselő-testületnek. A jelentésnek ki kell térnie az elfogadott költségvetés teljesítés közti eltérésekre, a nagymértékű eltéréseket meg kell indokolnia.

## 19. szakasz

Az előirányzat megváltoztatásáról és a folyó költségvetési tartalékba való átvitelről a költségvetési rendszerről szóló törvény 61. szakaszával összhangban a polgármester döntést.

## 20. szakasz

A folyó költségvetési tartalék és az állandó költségvetési tartalék felhasználásáról -- a költségvetési, pénzügyi és helyi adóigazgatási osztály javaslatára -- a polgármester döntést.

## 21. szakasz

A költségvetési alaphoz a költségvetési rendszerről szóló törvény 64. szakaszával összhangban való megnyitásáról a Községi Tanács hoz döntést.

## 22. szakasz

A községi tanács tartozik felelősséggel, hogy az adópolitika végrehajtása, a közhatal, a bevételek, a jövedelmek, valamint a kiadások és ráfordítások kezeliköltségvetési rendszerről szóló törvényben meghatározott módon folyjon. A polgármester meghatalmazást kap, hogy a költségvetési rendszerről szóló törvény 27. szakaszával összhangban a pénzügyekben hatáskörrel rendelkező minisztériumtól kérelmezheti a megállapított hiány fölött 10% fiskális hiány engedélyezését, ha azt közberul kivitelezése teszi szükségessé.

## 23. szakasz

A községi költségvetés, a közvetlen és közvetett költségvetésieszköz-használók, valamint a községi kincstári összevont számlába tartozó egyéb közpénzhasznaló pénzeszközöket az összevont kincstári számlán kell vezetni és letétbe helyezni. A folyó fizetőképesség pénzellátására a községi összevont költségvetési számla maximumértékben 20.000.000,00 dinár eszköz vehető igénybe.

## 24. szakasz

2018-ban az 1., 2., 3. és 4. költséghelyrend keretében az eszközök felosztásáról és felhasználásáról a költségvetési, pénzügyi és helyi adóigazgatási osztály javaslatát polgármester hoz külön aktust (határozat).

## 25. szakasz

A 25. szakasz helyébe a következő lép: A közvetlen és közvetett költségvetésieszköz-használók kötelezettséget csak az e rendeletben részükre történt jóváhagyás és ált szerinti előirányzatnak megfelelően vállalhatnak. Az e szakasz 1. bekezdésében írt eszközhasználók kivételesen -- a költségvetési rendszerről szóló törvény 54. szakaszával összhangban -- tőkefordításról kötött és több éven át történő kifizetést igénylő szerződés alapján -- a költségvetési, pénzügyi és helyi adóigazgatási osztály javaslatát Községi Tanács jóváhagyásával -- vállalhatnak kötelezettséget, de azok legfőleg az e rendelet 4. szakaszában írt tőkefordítási tervben kimutatott összegekig terjedhetnek a költségvetésieszköz-használó egy adott kiadást költségvetési eszközökből és egyéb forrásokból vegyesen hajt végre, a kiadást köteles előbb ezekből az egyéb forrásból származó bevételekből kiegyenlíteni. A jóváhagyott előirányzatokkal összhangban 2017-re vállalt, de 2017 folyamán végrehajthatatlanul maradt kötelezettségeket át kell 2018-ra, ott vállalt kötelezettségnek minősülnék, és az e rendelettel jóváhagyott előirányzatok terhére kell végrehajtani őket.

## 26. szakasz

A vállalt és minden pénzügyi kötelezettséget kizárólag a készpénzzel megalapozottság elvén kell teljesíteni az összevont kincstári számláról, hacsak törvény, i kormányaktus más módozatot nem irányoz elő.

## 27. szakasz

A költségvetésieszköz-használók kötelezettséget a jóváhagyott pénzügyi tervvel és a 2018-ra elfogadott beszerzési tervvel összhangban és csupán írásos szerződés egyéb jogi aktus alapján vállalhatnak, hacsak törvény eltérően nem rendelkezik. Költségvetési kifizetés nem hajtható végre, ha a költségvetési rendszerről szóló törvény 3. bekezdésében lefektetett procedúra sérelmet szenvedett.

## 28. szakasz



Javak beszerzéséről, szolgáltatásnyújtásról vagy építőipari munkálatok kivitelezéséről szóló szerződés odaítélésekor a költségvetésieszköz-használók a közbeszerzésről szóló törvény 39. szakasza (Az SZK Hivatalos Közlönye, 124/12., 14/15. és 68/15. sz.) értelmében kötelesek eljárni. Kis értékű közbeszerzés a közbeszerzésekről szóló törvény értelmében olyan egynemű javak, szolgáltatások vagy munkálatok beszerzése, amelyeknek összértéke éves szinten az 5.000.000,00 dinárt nem éri el.

#### 29. szakasz

A költségvetésieszköz-használók iránti kötelezettségeket a költségvetésbe befolyt bevételek arányában kell teljesíteni. Ha év közben a bevételek csökkennek, a költségvetés ráfordításokat a prioritásoknak megfelelően lehet végrehajtani, azaz: előbb a törvényi rendelkezésekben rögzített kötelezettségeket a jelenlegi szinten, valamint költségvetésieszköz-használók zavartalan működéséhez elengedhetetlen minimális állandó költségeket. Az esetben, ha a költségvetés kiadásai növekszenek, vagy a jövedelmek csökkennek, a polgármester egyes költségvetési ráfordítások teljesítését ideiglenesen leállíthatja.

#### 30. szakasz

A költségvetésieszköz-használók kiadásainak és ráfordításainak pénzellátására felosztott eszközöket a kérelmük alapján a negyedévi költségvetési tervekben jóváhagyott keretszámokkal összhangban kell átutalni. A felhasználók a kérelemhez kötelesek csatolni (másolatban) a kifizetéshez szükséges teljes körű iratanyagot.

#### 31. szakasz

A kincstári összevont számlán levő pénzeszközök 2018-ban csak a költségvetési rendszerről szóló törvény 10. szakaszával összhangban fektethetők be, minek során ugyanezen törvényszakasszal összhangban -- a polgármester, illetve az általa meghatalmazott személy felelősséggel tartozik a befektetés hatékonyságáért és biztonságáért.

#### 32. szakasz

A Községi Tanács az összes költségvetésieszköz-használót felölelő ésszerűsítési programot hoz, ideértve a program végrehajtásával kapcsolatos ismérvek meghatározását és erről tájékoztatja a Községi Képviselő-testületet. Költségvetésieszköz-használó a polgármester előzetes jóváhagyása nélkül 2018 végéig új munkavállalókkal nem létesít munkaviszonyt, ha az illető személyek munkabérének folyósítására nem áll rendelkezésre a jelen rendelettel és a jelen szakasz 1. bekezdésében írt ésszerűsítési programmal összhangban az adott költségvetésieszköz-használó számára munkabérre előirányzott eszköz. Az előbbi foglalkoztatási tilalom alól kivétel a község területén üzemeltető építmények fennmaradási engedélyeztetésével kapcsolatos ügyekre történő kiegészítő munkaerő-főlvétel.

#### 33. szakasz

A közvetlen és közvetett költségvetésieszköz-használók 2018-ban az immateriális vagyon értékkiigazítását a tőke terhére mutatják ki, azaz értékcsökkenési és munkaadókat használati kiadást nem mutatnak ki.

#### 34. szakasz

A költségvetési bevételek és kiadások ütemének egyenetlensége miatt bekövetkező folyó fizetőképességi hiány pénzellátására a község a köztartozásról szóló törvény 34. szakaszában (Az SZK Hiv. Közlönye, 61/05., 107/09., 78/11. és 68/15. sz.) foglaltakkal összhangban vállalhat adósságot.

#### 35. szakasz

A költségvetési eszközöket használók 2018. december 31-éig a költségvetés végrehajtási számlájára átutalják mindazokat a 2018. évi magyarkanizsai költségvetésről szóló rendelettel összhangban ezeknek a felhasználóknak átutalt eszközöket, amelyeket azok a 2018. évi kiadások pénzellátására nem költöttek el.

#### 36. szakasz

Kivételesen, ha a magyarkanizsai községi költségvetés javára más költségvetés (köztársasági, tartományi, másik községi) megfelelő aktuálisan címkézett transzferes juttatást, ideértve a természeti csapások okozta károk megtérítésére érkező címkézett transzfereszközöket is, valamint olyan adományokról kötött szerződés esetén, amelyek összegét a rendelet meghozatalának eljárásában még nem lehetett tudni, a költségvetési, pénzügyi és helyi adóigazgatási osztály az adott aktus alapján -- a költségvetés rendszerről szóló törvény 5. szakaszával összhangban -- megfelelő előirányzatot nyit az adott jogcímen alapuló kiadások végrehajtására.

#### 37. szakasz

A költségvetési rendszerről szóló törvény értelmében a kincstári összevont számláról más -- a kincstári összevont számla rendszerébe tartozó -- közpénzhasználati kötelezettségeinek teljesítésére nem eszközölhető kifizetés, ha azok pénzügyi tervükre a törvényben, illetve képviselő-testületi aktusban előírt módon nem kaptak jóváhagyást és ha azt a Kincstári Hivatalnak nem küldték meg.

#### 38. szakasz

A 2018. költségvetési évben a közvetlen és közvetett költségvetésieszköz-használók részére karácsonyi, újévi, valamint ágazati és egyedi kollektív szerződésben lefektetett egyéb díjak és kedvezmények nem számolhatók el és fizethetők ki, kivéve a 2018-ban jogosultságot szerzett munkavállalók részére járó jubileumi jutalmakat.

#### 39. szakasz

A Magyarkanizsa község által alapított és olyan jogi személyek, amelyek fölött a község a tőke 50%-át vagy az igazgatási szervek szavazatok 50%-át meghaladó közvetlen vagy közvetett ellenőrzést gyakorol, legkésőbb 2018. november 30-áig a 2017. évi zárszámadásuk arányos hányadának legalább 50%-át kötelesek befizetni a községi költségvetésnek.

#### 40. szakasz

A költségvetésieszköz-használók áru- és szolgáltatásbeszerzési kiadásainak teljesítésében az elsőbbség az állandó költségekre, a napi javítások, karbantartás és költségeire fordított kiadásokat illeti meg. A költségvetésieszköz-használók az állandó költségek, a napi javítások, karbantartás és anyag költségei alapján, valamint a tőkeáfordítások alapján előírt kötelezettségeiket a kereskedelmi ügyletekben keletkező pénzügyi kötelezettségek kiegyenlítésének határidejét szabályozó törvényben rögzített határidőn belül kötelesek kiegyenlíteni.

41. szakasz

Más olyan közpénzhasználók, amelyek Magyarkanizsa község kezelésében levő üzlethelyiséget vagy ingóságot használnak, arányosan kötelesek viselni az előírt költség a napi és tökemegőrző karbantartás, illetve a bérlet költségeit, ahogyan arról a Magyarkanizsai Községi Tanács a Magyarkanizsa község használati jogába vagy köztulajdon tartozó üzlethelyiségek bérleti díjának mértékéről hozott határozatban rendelkezett.

42. szakasz

Ezt a rendeletet közzé kell tenni Magyarkanizsa Község Hivatalos Lapjában, és meg kell küldeni a pénzügyekben hatáskörrel rendelkező minisztériumnak.

43. szakasz

Ez a rendelet a Magyarkanizsa Község Hivatalos Lapjában való közzététele napján lép hatályba, és 2018. január 1-jétől kell alkalmazni.

Szerb Köztársaság  
Vajdaság Autonóm Tartomány  
Magyarkanizsa község  
Magyarkanizsai Községi Képvisező-testület  
Szám: 400-121/2018-IB  
Kelt: 2018. 4. 05-én  
Magyarkanizsa

Miloš Kravić s. k.,  
a Községi Képvisező-testület elnöke

'15. --  
ny) és  
ízszégi









177.80
24.25
<b>13.54</b>
<b>100.00</b>
100.00
100.00
100.00
100.00
100.00
100.00
100.00
100.00
100.00
<b>100.00</b>
0.00
0.00
100.00
100.00
100.00
100.00
100.00
100.00
100.00
100.00
<b>100.00</b>
100.00
100.00
<b>13.54</b>
13.54
100.00
<b>100.00</b>
100.00
100.00
100.00
<b>100.00</b>
<b>100.00</b>
100.00
<b>100.00</b>
100.00
<b>100.00</b>
<b>100.00</b>
100.00
100.00
<b>100.00</b>
<b>100.00</b>
100.00
100.00
<b>100.00</b>
<b>100.00</b>
100.00
100.00





00.00
71.72
17.80
00.00
83.00
00.00
<b>00.00</b>
00.00
<b>89.74</b>
00.00
00.00
00.00
00.00
89.74
00.00
<b>126.74</b>
00.00
00.00
26.74
<b>150.00</b>
50.00
00.00
00.00
<b>194.00</b>
94.00
<b>150.00</b>
00.00
50.00
00.00
00.00
00.00
<b>100.00</b>
00.00
00.00
00.00
00.00
<b>83.00</b>

szet %
<b>0.88%</b>
0.88%
<b>5.96%</b>
1.89%
0.67%
0.22%
0.15%
0.87%
0.10%
0.48%
0.08%
0.15%
0.17%
1.13%
0.06%
<b>7.12%</b>
0.69%
0.32%
1.66%
4.45%
<b>0.49%</b>
0.22%
0.19%

0.08%
<b>3.56%</b>
3.04%
0.52%
<b>1.78%</b>
0.90%
0.11%
0.51%
0.22%
0.04%
<b>1.99%</b>
2.77%
0.03%
0.29%
0.30%
0.11%
0.19%
0.15%
0.00%
0.00%
1.56%
0.00%
1.73%
0.19%
1.74%
0.39%
0.00%
0.00%
0.00%
0.00%
0.00%
0.24%
2.30%
<b>5.00%</b>
6.00%
<b>3.86%</b>
3.40%
0.20%
0.19%
0.07%
<b>1.04%</b>
1.04%
0.00%
<b>5.69%</b>
0.70%
0.01%
0.78%
0.27%
3.51%
0.09%
0.33%
<b>2.06%</b>
2.03%
0.03%
<b>5.36%</b>
2.37%

0.13%
0.21%
0.61%
0.05%
0.01%
0.15%
0.03%
0.17%
0.08%
0.40%
0.03%
0.01%
0.01%
0.07%
0.59%
0.03%
0.06%
0.01%
0.01%
0.04%
0.04%
0.04%
0.03%
0.07%
0.02%
0.03%
0.05%
<b>2.49%</b>
1.25%
0.09%
0.06%
0.08%
0.01%
0.04%
0.06%
0.79%
0.11%
<b>7.33%</b>
1.53%
4.93%
2.44%
0.12%
0.03%
1.39%
0.30%
0.05%
0.30%
2.19%
1.54%
0.01%
0.08%
0.04%
0.01%
0.13%
0.30%
0.04%
0.59%
0.24%
0.00%
0.05%
0.04%
0.00%
0.00%
0.00%
<b>2.57%</b>





100.00

100.00

100.00

100.00

100.00

100.00

100.00

100.00

100.00

100.00

100.00

100.00

100.00

100.00

100.00

100.00

100.00

100.00

100.00

100.00

100.00

100.00

100.00

100.00

100.00

100.00

100.00

100.00

100.00

100.00

100.00

100.00

100.00




100.00

100.00


100.00


100.00

100.00

100.00  
100.00  
**100.00**  
  
  
100.00  
100.00  
100.00  
  
100.00  
**100.00**  
  
0.00  
100.00  
  
100.00  
**100.00**  
  
100.00  
  
100.00  
100.00  
100.00  
**100.00**  
  
100.00  
100.00  
**100.00**  
  
  
  
100.00  
  
100.00  
**100.00**  
  
100.00  
  
100.00  
100.00  
**100.00**  
  
100.00  
  
100.00  
**100.00**  
  
100.00  
**100.00**  
  




100.00  
100.00  
100.00  
100.00  
100.00  
100.00  
100.00  
100.00  
100.00  
100.00  
100.00  
**100.00**  
  
100.00  
100.00  
**100.00**  
  
100.00  
**100.00**  
  
  
  
100.00  
100.00  
100.00  
100.00  
100.00  
  
100.00  
**100.00**  
  
100.00  
**100.00**  
  
100.00  
100.00  
  
100.00  
126.74  
100.00  
  
126.74  
**126.74**  
  
126.74  
**126.74**

100.00  
100.00  
**100.00**  
100.00  
**100.00**  
  
100.00  
100.00  
**100.00**  
  
126.74  
**126.74**  
126.74  
**126.74**  
  
100.00  
100.00  
  
100.00  
**100.00**  
  
100.00  
**100.00**  
  
100.00  
100.00  
100.00  
  
100.00  
**100.00**  
  
100.00  
100.00  
  
100.00  
**100.00**  
  
100.00  
100.00  
  
100.00  
**100.00**  
  
100.00  
100.00  
  
100.00  
**100.00**  
  
100.00  
100.00  
  
100.00  
**100.00**  
  
100.00  
100.00

100.00  
**100.00**  
  
0.00  
  
0.00  
0.00  
**0.00**  
  
0.00  
  
0.00  
0.00  
**0.00**  
  
100.00  
  
100.00  
**100.00**  
  
0.00  
  
0.00  
0.00  
**0.00**  
  
100.00  
  
100.00  
100.00  
**100.00**  
  
100.00  
  
100.00  
100.00  
**100.00**  
  
100.00  
  
100.00  
100.00  
**100.00**  
  
100.00  
  
100.00  
100.00  
**100.00**  
  
0.00  
  
0.00  
0.00  
**0.00**









100.00

100.00

**100.00**

100.00

**100.00**

100.00

100.00

0.00

100.00

100.00

0.00

100.00

100.00

100.00

100.00

100.00

100.00

100.00

100.00

**100.00**

100.00

100.00

**100.00**

100.00

100.00

100.00

100.00

100.00

100.00

100.00

100.00

100.00

100.00

100.00

100.00

100.00

100.00

100.00

**100.00**

100.00

100.00

100.00

100.00

100.00

100.00

100.00

100.00

100.00

100.00

100.00

100.00

100.00

100.00

100.00

100.00

100.00

100.00





100.00

**100.00**

100.00

100.00

**100.00**

100.00

100.00

**100.00**

100.00

100.00

**100.00**

100.00

100.00

**100.00**

100.00

100.00

100.00

**100.00**

100.00

100.00

**100.00**

100.00

100.00

**100.00**

100.00

100.00

**100.00**

100.00

100.00

**100.00**

100.00

100.00

**100.00**



100.00

100.00

100.00

100.00

100.00

100.00

100.00

100.00

100.00

.00.00

100.00

100.00

100.00

100.00

100.00

100.00

100.00

100.00

100.00

100.00

100.00

100.00

100.00

100.00

100.00

100.00

100.00

100.00

100.00

100.00

100.00

100.00

100.00

100.00

.00.00

.00.00

.00.00

100.00

100.00

100.00

100.00

100.00

100.00

100.00

100.00

100.00

100.00

100.00

100.00

100.00

100.00

100.00

100.00

100.00

100.00

100.00

100.00

100.00

100.00

100.00

100.00

100.00

100.00

100.00

100.00

100.00

100.00

100.00

100.00

100.00

100.00

100.00

100.00

100.00

100.00

100.00

100.00

100.00

**100.00**

100.00

**100.00**

100.00

100.00

100.00

**100.00**

100.00

100.00

100.00

**100.00**

100.00

100.00

100.00

**100.00**

100.00

100.00

**100.00**

100.00

100.00

100.00

**100.00**

100.00

100.00

100.00

**100.00**

100.00

100.00

**100.00**

100.00

100.00

100.00

100.00

100.00

100.00

100.00

100.00

100.00

100.00

100.00

100.00

100.00

100.00

100.00

100.00

17.80

17.80

17.80

171.72

17.80

89.52

100.00

100.00

100.00

100.00

100.00

100.00

100.00

100.00

100.00

100.00

100.00

100.00

100.00

100.00






100.00

100.41

49.59

50.00



100.00  
100.00  
100.00  
100.00  
100.00  
**100.00**  
  
  
  
100.00  
100.00  
100.00  
100.00  
100.00  
100.00  
100.00  
100.00  
100.00  
100.00  
100.00  
100.00  
100.00  
  
100.00  
100.00  
  
0.00  
100.00  
**100.00**  
  
100.00  
100.00  
  
0.00  
100.00  
**100.00**  
  
100.00  
100.00  
  
0.00  
100.00  
**100.00**  
  
  
  
100.00  
100.00  
100.00  
100.00  
100.00  
100.00  
100.00  
101.00  
100.00  
101.00  
100.00  
100.00  
100.00  
100.00  
150.00  
100.00  
100.00  
100.00  
100.00  
  
101.00  
100.00  
100.00  
100.00  
  
100.00  
100.00  
**101.00**  




100.00

100.00

100.00

100.00

100.00

100.00

100.00

100.00

100.00

100.00

100.00

100.00

100.00

100.00

100.00

100.00

100.00

100.00

100.00

100.00

100.00

100.00

100.00

100.00

100.00

100.00

100.00

100.00

100.00

100.00

100.00

100.00

100.00

100.00

100.00

100.00

100.00

100.00

100.00

100.00

100.00

100.00

100.00

100.00

100.00

100.00

100.00

100.00

100.00

100.00

100.00

100.00

100.00

100.00

100.00

100.00

100.00

100.00

100.00

100.00

100.00

100.00

100.00

100.00

100.00

100.00

100.00

100.00

100.00

100.00

100.00

100.00

100.00

100.00

100.00

100.00

100.00

100.00

100.00

100.00

100.00

100.00

100.00

100.00

**100.00**

100.00

100.00

100.00

100.00

100.00

**100.00**

100.00

100.00

100.00

100.00

100.00

**100.00**

100.00

100.00

100.00

100.00

100.00

100.00

100.00

100.00

100.00

100.00

100.00

100.00

100.00

100.00

100.00

**100.00**

100.00

100.00

100.00

100.00

**100.00**

100.00

100.00

100.00

100.00

**100.00**

150.00

100.00

100.00

100.00

100.00

100.00

**150.00**

100.00

100.00

**100.00**

100.00

100.00

100.00

100.00

100.00

100.00

100.00

100.00

**100.00**

100.00

**100.00**

!00.00

!00.00



!83.00

!00.00

!00.00

!00.00

!00.00

!00.00

!00.00

!00.00

!00.00

!00.00

!00.00

!00.00

!00.00

!00.00

!00.00

!00.00

!00.00

!00.00

!00.00

!00.00

!00.00

!00.00

!00.00

!83.00

!00.00

!83.00



!00.00

!00.00

!00.00

!00.00

!00.00

!00.00

!00.00

!00.00

!00.00

!00.00

!00.00

!00.00

!00.00

!00.00

!00.00

!00.00

!00.00

!00.00

!00.00

!00.00

!00.00

!00.00

!00.00

!00.00

!00.00



!00.00

!00.00

!00.00

!00.00

!00.00

!00.00

!00.00

!00.00

!00.00

!00.00

!00.00

!00.00

!00.00

!00.00

!00.00

!00.00

!00.00

!00.00

!00.00

!00.00

!00.00

0.00  
0.00  
  
0.00  
**0.00**  
  
100.00  
**100.00**  
  
100.00  
100.00  
100.00  
100.00  
100.00  
100.00  
100.00  
100.00  
100.00  
100.00  
100.00  
  
100.00  
**100.00**  
  
100.00  
**100.00**  
  
183.00  
00.00  
100.00  
100.00  
100.00  
100.00  
100.00  
100.00  
100.00  
100.00  
100.00  
100.00  
100.00  
100.00  
100.00  
100.00  
  
100.00  
**183.00**  
**183.00**  
  
100.00  
  
183.00  
**183.00**  
  
100.00  
100.00  
100.00  
0.00  
100.00  
100.00  
100.00  
100.00  
100.00  
100.00  
0.00  
100.00  
100.00  
100.00  
  
100.00

100.00

0.00

0.00

**0.00**

100.00

100.00

100.00

**100.00**

100.00

100.00

100.00

**100.00**

100.00

100.00

**199.96**

100.00

100.00

100.00

100.00

100.00

100.00

100.00

100.00

100.00

100.00

100.00

100.00

100.00

100.00

100.00

100.00

**100.00**

0.00

0.00

0.00

0.00

**0.00**

100.00

0.00

0.00

**100.00**

100.00

100.00

100.00

0.00

100.00

100.00

100.00

100.00

100.00

100.00

100.00

100.00

100.00

100.00

100.00



100.00

100.00

100.00

100.00

100.00

100.00  
**100.00**  
  
100.00  
**100.00**  
  
  
100.00  
100.00  
100.00  
0.00  
100.00  
100.00  
100.00  
100.00  
100.00  
100.00  
100.00  
  
100.00  
100.00  
100.00  
100.00  
0.00  
  
100.00  
**100.00**  
  
100.00  
**100.00**  
  
  
100.00  
100.00  
100.00  
100.00  
100.00  
100.00  
100.00  
100.00  
100.00  
100.00  
100.00  
100.00  
100.00  
100.00  
100.00  
  
100.00  
  
**100.00**  
  
0.00  
  
0.00  
0.00  
**0.00**  
  
100.00  
  
0.00  
**100.00**  
  
100.00  
  
'83.00  
0.00  
**'83.00**  
  
100.00  
  
'83.00  
0.00  
**'83.00**  
  
100.00  
**100.00**

!00.00  
!00.00  
!00.00  
!00.00  
!50.41  
!00.00  
!00.00  
!32.59  
!00.00  
!00.00  
!**83.00**  
!50.41  
!00.00  
!00.00  
!32.59  
!00.00  
!00.00  
!**83.00**

:stület

köz

!35,850

!35,850

!09,000

!00,000

!00,000

!00,000

.....  
300,000  
.....  
372,000  
.....  
300,000  
.....  
300,000  
.....  
385,000  
.....  
300,000  
.....  
300,000  
.....  
352,000  
.....  
300,000  
.....  
373,000  
.....  
350,000  
.....  
300,000  
.....  
323,000  
.....  
300,000



.....  
60,000  
.....  
100,000  
.....  
300,000  
.....  
60,000  
.....  
30,000  
.....  
30,000  
.....  
100,000  
.....  
103,427  
.....  
110,000  
.....  
300,000  
.....  
426,74  
.....  
100,000  
.....  
300,000  
.....  
147,790



.....  
300,000  
.....  
789,74  
.....  
310,000  
.....  
310,000  
.....  
341,000  
.....  
361,000  
.....  
380,000  
.....  
300,000  
.....  
300,000  
.....  
384,000  
.....  
384,000



.....  
330,450  
.....  
300,000  
.....  
310,000  
.....  
190,000  
.....  
700,000  
.....  
100,000  
.....  
300,000  
.....  
350,000  
.....  
300,000  
.....  
100,000  
.....  
100,000  
.....  
100,000  
.....  
200,000  
.....  
100,000  
.....  
300,000  
.....  
300,000  
.....  
125,000  
.....  
300,000

.....  
200,000  
.....  
150,000  
.....  
180,000  
.....  
300,000  
.....  
300,000  
.....  
100,000  
.....  
300,000  
.....  
300,000  
.....  
100,000  
.....  
720,000  
.....  
187,500  
.....  
357,500  
.....  
150,000  
.....  
300,000  
.....  
100,000  
.....  
180,000  
.....  
300,000

.....  
300,000  
.....  
300,000  
.....  
300,000  
.....  
**325,190**  
.....  
334,100  
.....  
371,000  
.....  
300,000  
.....  
336,500  
.....  
150,000  
.....  
721,872  
.....  
300,000  
.....  
350,000  
.....  
300,000  
.....  
300,000  
.....  
300,000

.....  
300,000  
.....  
100,000  
.....  
350,000  
.....  
150,000  
.....  
300,000  
.....  
300,000  
.....  
300,000  
.....  
300,000  
.....  
0  
.....  
371,718  
.....  
390,000  
.....  
300,000  
.....  
0  
.....  
0  
.....  
0  
.....  
53,700  
.....  
383,600  
.....  
157,500  
.....  
112,600



.....  
500,000  
.....  
300,000  
.....  
200,000  
.....  
500,000  
00,000

ósági

сégek  
yások

kívül

lletve  
entés  
; és a

:r hoz

:r hoz

ése a  
:zával  
házás

nálók  
nlárol

:ára a

rtalás  
:zával  
ára, a  
:k. Ha  
ásból  
vinni

lletve

vagy  
ly 56.

ејекрõл  
рвены

ретеси  
инт а  
елмеи

гыотт

рån --  
.

сåt is,  
сiтhet  
mmal  
szeirt

зкõз-

ы 35.

сзõлõ

зкõзт  
зкnek  
ретеси

нålõк  
згýást,

тететт

рвagy  
сsbe.

anyag  
amint  
zített

reket,  
naba