

A költségvetési rendszerről szóló törvény 43. szakasza (Az SZK Hiv. Közlönye, 54/09., 73/10., 101/10., 101/11., 93/12., 62/13., 63/13. -- javítás, 108/13., 142/14., 68/ másik törvény, 103/15., 99/16. és 113/17. sz.), a helyi önkormányzatról szóló törvény 32. szakasza (Az SZK Hiv. Közlönye, 129/07. és 83/14. sz. -- másik törvén Magyarkanizsa község alapszabálya 47. szakasz 2. pontja (Magyarkanizsa Község Hiv. Lapja, 8/17. sz. – egységes szerkezetbe foglalt szöveg) alapján a Magyarkanizsai Képvisező-testület 2018. november 29-én tartott ülésén meghozta az alábbi

## RENDELET

### A 2018. ÉVI MAGYARKANIZSAI KÖZSÉGI KÖLTSÉGVETÉSRŐL SZÓLÓ RENDELET MÓDOSÍTÁSÁRÓL ÉS KIEGÉSZÍTÉSÉRŐL

#### I. ÁLTALÁNOS RÉSZ

##### 1. szakasz

Az 1. szakasz helyébe a következő lép: A 2018. évi magyarkanizsai községi költségvetés (a továbbiakban: költségvetés) bevételei és jövedelmei, kiadásai és ráfordításai az alábbiakból állnak:

A. BEVÉTELI ÉS JÖVEDELMI SZÁMLÁK	Közigazgatási osztály	2018. évi költségvetés dínárban	Pótkölségvetés dínárban	Változás %- ban
1. Nem pénzügyi vagyon értékesítésén alapuló összes bevétel és jövedelem	7 + 8	1,117,763,206.37	835,615,720.59	-25.24%
2. Nem pénzügyi vagyon szerzésére szolgáló összes kiadás és ráfordítás	4 + 5	1,337,637,485.78	948,300,000.00	-29.11%
<b>3. Költségvetési hiány</b>	<b>(7+8) - (4+5)</b>	<b>-219,874,279.41</b>	<b>-112,684,279.41</b>	<b>-48.75%</b>
4. Pénzügyi vagyon szerzésére szolgáló kiadások (a közpolitika végrehajtására) 62. kategória	62	0.00	0.00	0.00%
5. Pénzügyi vagyon értékesítéséből származó jövedelmek (92. kategória a 9211, 9221, 9219, 9227, 9228 kivételével)	92	0.00	0.00	0.00%
<b>6. Teljes fiskális hiány</b>	<b>((7+8) - (4+5)) - 62</b>	<b>-219,874,279.41</b>	<b>-112,684,279.41</b>	<b>-48.75%</b>
<b>B. PÉNZELLÁTÁSI SZÁMLA</b>				
1. Eladósodásból származó jövedelmek	91	170,000,000.00	62,000,000.00	-63.53%
2. Pénzügyi vagyon értékesítéséből származó jövedelmek (9211, 9221, 9219, 9227, 9228 számla)	92	1,000,000.00	10,000.00	-99.00%
3. Előző évekből föl nem használt eszközök	3	82,374,279.41	82,374,279.41	0.00%
4. Pénzügyi vagyon szerzéséből származó kiadások (nem közpolitika végrehajtása érdekében) (a 62. kategória egy része)	6211	0.00	0.00	0.00%
5. Adósság tőketörlesztési ráfordításai	61	33,500,000.00	31,700,000.00	-5.37%
<b>C. Nettó pénzellátás</b>	<b>(91+92+3) - (6211+61)</b>	<b>219,874,279.41</b>	<b>112,684,279.41</b>	<b>-48.75%</b>

##### 2. szakasz

A 2. szakasz helyébe a következő lép: Összeg szerinti költségvetési bevételek és jövedelmek, kiadások és ráfordítások:

Sorsz.	MEGNEVEZÉS	Közigazgatási osztály	2018. évi költségvetés dínárban	II. pótkölségvetés dínárban	промена у %
1	2	3	4	5	6
<b>I</b>	<b>NEM PÉNZÜGYI VAGYON ÉRTÉKESÍTÉSÉBŐL SZÁRMAZÓ ÖSSZES BEVÉTEL ÉS JÖVEDELEM</b>	<b>7+8</b>	<b>1,117,763,206.37</b>	<b>835,615,720.59</b>	<b>-25.24%</b>
<b>1.</b>	<b>Adóbevételek</b>	<b>71</b>	<b>550,040,000.00</b>	<b>428,020,000.00</b>	<b>-22.18%</b>
1.1	Jövedelem, nyereség és tőkehaszon utáni adó (az önkéntes járulék kiv.)	711	299,010,000.00	259,420,000.00	-13.24%
1.2	Önkéntes járulék	711180	16,100,000.00	9,240,000.00	-42.61%
1.3	Vagyonadó	713	205,200,000.00	129,000,000.00	-37.13%
1.4	Egyéb adóbevételek				
<b>2.</b>	<b>Nem adójellegű bevételek, ebben:</b>	<b>74</b>	<b>232,133,113.54</b>	<b>210,550,000.00</b>	<b>-9.30%</b>
2.1	Természeti javak használata utáni térítés	741510	150,000,000.00	150,000,000.00	0.00%
2.2	Építési terület használata utáni térítés	741534	5,000,000.00	1,000,000.00	-80.00%
2.3	Kötelező növényegészség-vizsgálati térítés	742252	0.00	0.00	0.00%
2.4	Telekrendezési térítés	742253	500,000.00	100,000.00	-80.00%
2.5	Egyéb nem adójellegű bevételek				
<b>3.</b>	<b>Adományok</b>	<b>731 + 732</b>	<b>1,347,885.78</b>	<b>1,168,380.59</b>	<b>-13.32%</b>
<b>4.</b>	<b>Átutalások</b>	<b>733</b>	<b>257,142,207.05</b>	<b>187,277,340.00</b>	<b>-27.17%</b>
<b>5.</b>	<b>Emlékeztető szerinti kiadás-megtérítési tételek</b>	<b>77</b>	<b>66,000,000.00</b>	<b>5,000,000.00</b>	<b>-92.42%</b>
<b>6.</b>	<b>Nem pénzügyi vagyon értékesítéséből származó jövedelmek</b>	<b>8</b>	<b>11,100,000.00</b>	<b>3,600,000.00</b>	<b>-67.57%</b>
<b>II</b>	<b>NEM PÉNZÜGYI ÉS PÉNZÜGYI VAGYON SZERZÉSÉRE SZOLGÁLÓ ÖSSZES KIADÁS ÉS RÁFORDÍTÁS</b>	<b>4 + 5</b>	<b>1,337,637,485.78</b>	<b>948,300,000.00</b>	<b>-29.11%</b>
<b>1.</b>	<b>Folyó kiadások</b>	<b>4 - 46</b>			
1.1	Munkavállalókra fordított kiadások	41	170,413,700.00	171,500,100.00	0.64%
1.2	Áruk és szolgáltatások igénybevétele	42	479,385,214.52	357,239,000.00	-25.48%
1.4	Kamattörlesztés	44	3,600,000.00	3,600,000.00	0.00%
1.5	Támogatások	45	28,120,000.00	25,950,000.00	-7.72%
1.6	Költségvetési szociális védelem	47	50,630,000.00	46,332,000.00	-8.49%
1.7	Egyéb kiadások	48+49	59,891,371.72	49,915,904.83	-16.66%
<b>2.</b>	<b>Átutalások</b>	<b>46</b>	<b>120,510,294.00</b>	<b>117,071,900.00</b>	<b>-2.85%</b>
<b>3.</b>	<b>Nem pénzügyi vagyon szerzésére szolgáló ráfordítások</b>	<b>5</b>	<b>425,086,905.54</b>	<b>176,691,095.17</b>	<b>-58.43%</b>
<b>III</b>	<b>PÉNZVAGYON ÉRTÉKESÍTÉSÉBŐL ÉS ADÓSSÁGVÁLLALÁSÓBÓL SZÁRMAZÓ BEVÉTELEK</b>	<b>9</b>	<b>171,000,000.00</b>	<b>62,010,000.00</b>	<b>-63.74%</b>
<b>1.</b>	<b>Eladósodás</b>	<b>91</b>	<b>170,000,000.00</b>	<b>62,000,000.00</b>	<b>-63.53%</b>
1.1	Belföldi hitelezőknél való eladósodás	911	170,000,000.00	62,000,000.00	-63.53%

<b>2. Hiteltörlesztésen és pénzvagyон értékesítésén alapuló jövedelmek</b>	<b>92</b>	<b>1,000,000.00</b>	<b>10,000.00</b>	<b>-99.00%</b>
<b>IV ADÓSSÁGTÖRLESZTÉS ÉS PÉNZVAGYON SZERZÉSE</b>	<b>6</b>	<b>33,500,000.00</b>	<b>31,700,000.00</b>	<b>-5.37%</b>
<b>1. Adósságtörlesztés</b>	<b>61</b>	<b>33,500,000.00</b>	<b>31,700,000.00</b>	<b>-5.37%</b>
1.1 Belföldi hitelezőknek való adósságtörlesztés	611	29,300,000.00	29,300,000.00	0.00%
<b>V KORÁBBI ÉVEKBŐL FELOSZTATLANUL MARADT TÖBBLETBEVÉTEL</b>	<b>3</b>	<b>82,374,279.41</b>	<b>82,374,279.41</b>	<b>0.00%</b>

3. szakasz

A fiskális hiány fedezésére és az eladósodásból származó 20.000.000,00 dináros kö zadósságon alapuló esedékes kötelezettségek törlesztésére 2018-ban a magyarokizsai községi ösz kincstári számláról a számla fizetőképességét nem veszélyeztető összegig terjedően vehetők igénybe eszközök. Ha 2018 végén lesz a magyarokizsai községi öszvevont kincstári számlárc kölcsön, az a pénzpiacra fennálló feltételektől függően átvihető a következő évre.

4. szakasz

A 4. szakasz helyébe a következő lép: A 2018. költségvetési évre becsült adósságvállalási szint 170.000.000,00 dinár, ami IPA-projektet előfinanszírozó hosszú lejáratú beruházás fővételével teljesíthető. A 2018-ra becsült adósságkiegyenlítés 32.900.000,00 dinár, ami az előző időszakban létrejött hitelkötelezettségek tőkájének és kamatainak törlesztését öleli föl.

5. szakasz

Az 5. szakasz helyébe a következő lép: A költségvetési felhasználóknak a 2011–2020. évi magyarokizsai községi fejlesztési stratégiával öszhangban 2018-ra, 2019-re és 2020-ra ten tőkeráfordításait az alábbi áttekintés szemlélteti:

Program /programkód/ PT, PR	Közzgazdasági osztály	Megnevezés	Dinárösszeg				
			2018	2019	2020		
		<b>NAGYPROJEKTEK</b>					
		<b>Közzségi közzgazgatás</b>					
3	1501	P1	511	<b>A közzségi közzgazgatás helyet adó horgosi övezet közzművesítése – I. ütem: az útépités befejezése</b>	<b>22,423,000.00</b>		
				Pénzforrások:			
				folyó bevételekből	2,243,000.00		
				más hatalmi szintekről	20,180,000.00		
3	1501	P2	511	<b>A közzségi közzgazgatás helyet adó horgosi övezet közzművesítése – II. ütem</b>	<b>1,500,000.00</b>		
				Pénzforrások:			
				folyó bevételekből	1,500,000.00		
2	1102	P3	511	<b>Az oromi ravatalozó tőkemegörző karbantartása 1. és 2. ütem</b>	<b>1,085,000.00</b>		
				Pénzforrások:			
				folyó bevételekből	1,085,000.00		
2	1102	P4	511	<b>Adorjánon és Velebiten kűtfúrásí fűtervek készítése</b>	<b>600,000.00</b>		
				Pénzforrások:			
				folyó bevételekből	600,000.00		
2	1102	P6	511	<b>Kispiacra (Magyarokizsa közzségi) az ivóvíztisztító berendezés teljesítőképesség-bővítése</b>	<b>15,252,000.00</b>		
				Pénzforrások:			
				folyó bevételekből	6,355,500.00		
				más hatalmi szintekről	8,896,500.00		
2	1102	P2	511	<b>Adorjánon a vízvezeték-hálózat felújítása – 3. ütem: November 29., Pap Pál utca és átkötés a B2-es kűtra</b>	<b>6,500,000.00</b>		
				Pénzforrások:			
				folyó bevételekből	2,200,000.00		
				más hatalmi szintekről	4,300,000.00		
7	0701	P4	512	<b>Oromon és Ilonafalván autóbuszmegálló beszerzése</b>	<b>820,000.00</b>		
				Pénzforrások:			
				folyó bevételekből	820,000.00		
7	0701	P2	512	<b>Projekt: A közzlekedéssbiztonság 2018. évi fejlesztése</b>	<b>2,100,000.00</b>		
				Pénzforrások:			
				folyó bevételekből	2,100,000.00		
7	0701	P20	511	<b>Projekt: A Magyarokizsát elkerülő út 101 jelű másodrendű országos közzútra és 11 jelű 1.b rendű országos közzútra való közzlekedési csatlakozásának kidolgozása</b>	<b>3,300,000.00</b>		
				Pénzforrások:			
				folyó bevételekből	3,300,000.00		
7	0701	P21	511	<b>Projekt: Aszfaltútépités Magyarokizsa közzségi területén</b>	<b>30,947,789.74</b>		
				Pénzforrások:			
				folyó bevételekből	6,189,557.95		
				más hatalmi szintekről	24,758,231.79		
14	1301	P6	511	<b>Magyarokizsán a kajakklub épületének felújítása</b>	<b>10,600,000.00</b>		
				Pénzforrások:			
				folyó bevételekből	1,060,000.00		
				más hatalmi szintekről	9,540,000.00		
15	0602	P5	512	<b>A szétszerelhető szinpad felszerelésének korszerűsítése</b>	<b>350,000.00</b>		
				Pénzforrások:			
				folyó bevételekből	350,000.00		
15	0602	P12	511	<b>Projekt: Az oromhegyesi Arany János iskola megsűlyyedtt épületének felújítása</b>	<b>2,600,000.00</b>		
				Pénzforrások:			
				folyó bevételekből	2,600,000.00		
15	0602	P13	511	<b>Projekt: A horgosi Napraforgó óvoda ablakainak és famunkáinak cseréje</b>	<b>3,300,000.00</b>		
				Pénzforrások:			
				folyó bevételekből	3,300,000.00		
15	0602	P14	511	<b>Projekt: Az egésszégház horgosi épületének felújítása</b>	<b>14,722,000.00</b>		

				Пéнзфóррásók:		
				фóлыó бéвéтеleкбóлы	2,722,000.00	
				мáс хáтáлы мýнeтeрeкeрeлe	12,000,000.00	
17	0501	П2	511	<b>Áтáлáкýтáсы фóтeрвeк: éпýлетeк eнeргíáхáтeкeнeсýгá (oрoмхeгýeсы eс мáгýáркáнízáсы жáрóбeтeг-рeндeлe)</b>	<b>500,000.00</b>	
				Пéнзфóррásók:		
				фóлыó бéвéтеleкбóлы	500,000.00	
17	0501	П1	511	<b>Прoжeкт: А кúпíáчeскý oрвoсы рeндeлe фeлýжýтáсы</b>	<b>9,567,000.00</b>	
				Пéнзфóррásók:		
				фóлыó бéвéтеleкбóлы	373,500.00	
				мáс хáтáлы мýнeтeрeкeрeлe	9,193,500.00	
4	1502	П2	511	<b>Áз íдегeнфoргáлы eс шáбáдíдeсспoрт-öвeзeтe Нeпкeрт рeндeзeсe</b>	<b>7,554,000.00</b>	
				Пéнзфóррásók:		
				фóлыó бéвéтеleкбóлы	554,000.00	
				мáс хáтáлы мýнeтeрeкeрeлe	7,000,000.00	
14	1301	П9	511	<b>А мáгýáркáнízáсы Пáртízáн спoрткóчпoнт фeлýжýтáсы</b>	<b>7,100,000.00</b>	
				Пéнзфóррásók:		
				фóлыó бéвéтеleкбóлы	300,000.00	
				мáс хáтáлы мýнeтeрeкeрeлe	6,800,000.00	
15	0602	П15a	511	<b>Мáгýáркáнízáн á Гýöнгýсeмeíнек IЕI хóтeчнeкáл eзeтeкeíнек áтáлáкýтáсы eс áз éпýлет тeкeмeгöрчö кáрбáнтáртáсы</b>	<b>3,000,000.00</b>	
				Пéнзфóррásók:		
				фóлыó бéвéтеleкбóлы		
				мáс хáтáлы мýнeтeрeкeрeлe	3,000,000.00	
15	0602	П17	511	<b>Мáртoнoсoн мýeмлeкeпýлет хoмлoкzáтáн áтeпíteсe</b>	<b>2,000,000.00</b>	
				Пéнзфóррásók:		
				фóлыó бéвéтеleкбóлы	1,200,000.00	
				мáс хáтáлы мýнeтeрeкeрeлe	800,000.00	
15	0602	П18	511	<b>Орoмoн áз Áрáнý Жáнон íскoлá éпýлетeнeк фeлýжýтáсы</b>	<b>34,285,000.00</b>	
				Пéнзфóррásók:		
				фóлыó бéвéтеleкбóлы		
				мáс хáтáлы мýнeтeрeкeрeлe	3,920,000.00	
				мáс хáтáлы мýнeтeрeкeрeлe	30,365,000.00	
15	0602	П19	512	<b>Нoргoсoн жáтýзeтeрeк жáвýтáсы eс фóлсeрeлeсe</b>	<b>300,000.00</b>	
				Пéнзфóррásók:		
				фóлыó бéвéтеleкбóлы	300,000.00	
13	1201	П25	511	<b>А Сeнsá OМI Мýвeсzетeк Нáзá éпýлетeнeк eнeргíáхáтeкeнeсýгáт eлeмzóдíte áтeпíteсe</b>	<b>13,883,005.43</b>	
				Пéнзфóррásók:		
				фóлыó бéвéтеleкбóлы	4,164,901.63	
				мáс хáтáлы мýнeтeрeкeрeлe	9,718,103.80	
2	1102	ПA	515	<b>Мáс кoммýнáлы шoлгáлтáтáсы</b>	<b>2,160,000.00</b>	
				Пéнзфóррásók:		
				фóлыó бéвéтеleкбóлы	2,160,000.00	
5	0101-0001	ПA	512/541	<b>А мeзöгáзdáсы-полítíкá хeлы шýнeтý кöзeсeгбeн тöртeнö вeгрeхáжýтáсын áтáмoгáтáсы</b>	<b>450,000.00</b>	
				Пéнзфóррásók:		
				фóлыó бéвéтеleкбóлы	450,000.00	
6	0401	П1	512	<b>Зöлдeрeтeлeк лeтeсíteсeт eс кáрбáнтáртáсы áштöнzö, мeгeлöзö eс фeлýжýтe прoгeмeк eс прoжeктeк</b>	<b>200,000.00</b>	
				Пéнзфóррásók:		
				фóлыó бéвéтеleкбóлы	200,000.00	
7	0701-0002	ПA	515	<b>Кöзлeкeдeсý íнфрáстрýктýрá кáрбáнтáртáсы</b>	<b>3,086,000.00</b>	
				Пéнзфóррásók:		
				фóлыó бéвéтеleкбóлы	3,086,000.00	
9	2002	П1	511	<b>Мáгýáркáнízáн á Жoвáн Жoвáнoвít Зmáж íскoлá éпýлетeнeк тeкeмeгöрчö кáрбáнтáртáсы</b>	<b>3,500,000.00</b>	
				Пéнзфóррásók:		
				фóлыó бéвéтеleкбóлы		
				мáс хáтáлы мýнeтeрeкeрeлe	3,500,000.00	
9	2002	П3	511	<b>Прoжeкт: Нoргoсoн á Кáрáш Кáрoлíна íскoлá éпýлетeнeк тeкeмeгöрчö кáрбáнтáртáсы</b>	<b>3,000,000.00</b>	
				Пéнзфóррásók:		
				фóлыó бéвéтеleкбóлы		
				мáс хáтáлы мýнeтeрeкeрeлe	3,000,000.00	
9	2002	П5	511	<b>Орoмхeгýeсeн áз íскoлáéпýлет сeötöрeс oкoзтá рoнгáлeдáсы мíáтe фeлýжýтáсы</b>	<b>22,000,000.00</b>	
				Пéнзфóррásók:		
				фóлыó бéвéтеleкбóлы		
				мáс хáтáлы мýнeтeрeкeрeлe	22,000,000.00	
9	2002	П9	511	<b>Áз Áлáпфokú Зeнeíскoлá тeтöсýeркeзeтeнeк тeкeмeгöрчö кáрбáнтáртáсы</b>	<b>1,600,000.00</b>	
				Пéнзфóррásók:		
				фóлыó бéвéтеleкбóлы		
				мáс хáтáлы мýнeтeрeкeрeлe	1,600,000.00	
10	2003	П1	511	<b>Мáгýáркáнízáн á Бeсzeдeс Жöзeф кöзeпíскoлá вeзeблoккýжáн áтáлáкýтáсы</b>	<b>7,934,000.00</b>	
				Пéнзфóррásók:		
				фóлыó бéвéтеleкбóлы	1,034,000.00	
				мáс хáтáлы мýнeтeрeкeрeлe	6,900,000.00	
14	1301-0005	ПA	512	<b>Íфýсáгполítíкá вeгрeхáжýтáсы</b>	<b>400,000.00</b>	
				Пéнзфóррásók:		
				фóлыó бéвéтеleкбóлы	400,000.00	
15	0602-0001	ПA	511/512/515	<b>А хeлы öнкoрмeнýзáт мýкöдтeтeсe</b>	<b>10,751,000.00</b>	
				Пéнзфóррásók:		
				фóлыó бéвéтеleкбóлы	10,751,000.00	
17	0501-0001	ПA	511	<b>Eнeргíáхáтeкeнeсýгá eлeмzóдítáсы eс жáвýтáсы</b>	<b>576,000.00</b>	
				Пéнзфóррásók:		

				folyó bevételekből	576,000.00		
8	2001-0001	PA	512	<b>Az iskolsákor előtti intézmények működtetése</b>	<b>300,000.00</b>		
				Pénzforrások:			
				folyó bevételekből	300,000.00		
10	2003-0001	PA	512	<b>A középiskolák működtetése</b>	<b>250,000.00</b>		
				Pénzforrások:			
				folyó bevételekből	250,000.00		
11	0901-0004	PA	512	<b>Tanácsadó, terápiás és szociális képzési szolgáltatások</b>	<b>390,000.00</b>		
				Pénzforrások:			
				folyó bevételekből	390,000.00		
13	1201-0001	PA	512/515	<b>Helyi művelődési intézmények működtetése</b>	<b>1,285,300.00</b>		
				Pénzforrások:			
				folyó bevételekből	1,285,300.00		
15	0602-0002	PA	512	<b>Helyi közösségek</b>	<b>3,885,000.00</b>		
				Pénzforrások:			
				folyó bevételekből	3,885,000.00		
			512	<b>A szétszerelhető nagy színpad felszerelésének korszerűsítése</b>		<b>150,000.00</b>	
				Pénzforrások:			
				folyó bevételekből		150,000.00	
			512	<b>Vasfüggöny felújítása -- Művészetek háza, Magyarkanizsa</b>		<b>10,807,000.00</b>	
				Pénzforrások:			
				folyó bevételekből		1,620,000.00	
				más hatalmi szintekről		9,187,000.00	
			511	<b>Az Arany János iskola nyári tanterme</b>		<b>1,217,400.00</b>	
				Pénzforrások:			
				folyó bevételekből		217,400.00	
				más hatalmi szintekről		1,000,000.00	
			511	<b>Kocogópálya építése az Arany János iskolában</b>		<b>1,030,000.00</b>	
				Pénzforrások:			
				folyó bevételekből		30,000.00	
				más hatalmi szintekről		1,000,000.00	
			511	<b>A Kárász Karolina iskolában átépítés és felújítás (udvar aszfaltozása, gumiborítású kézilabdapálya, villanyhálózat)</b>		<b>18,600,000.00</b>	
				Pénzforrások:			
				folyó bevételekből		1,600,000.00	
				más hatalmi szintekről		17,000,000.00	
			511	<b>A Jovan Jovanović Zmaj iskolában ablakcsere</b>		<b>3,925,000.00</b>	
				Pénzforrások:			
				folyó bevételekből		425,000.00	
				más hatalmi szintekről		3,500,000.00	
			511	<b>Magyarkanizsán a Gyöngyszemeink óvodaépületben fűtésrendszer cseréje</b>		<b>3,300,000.00</b>	
				Pénzforrások:			
				folyó bevételekből		300,000.00	
				más hatalmi szintekről		3,000,000.00	
			511	<b>Kútúrás Velebit és Adorján HK területén</b>		<b>20,000,000.00</b>	
				Pénzforrások:			
				folyó bevételekből		4,000,000.00	
				más hatalmi szintekről		16,000,000.00	
			511	<b>Nagyprojektek a helyi közösségekben (járdák, utcák nyitása, aszfaltozása, ill. emelt szintű karbantartása, helyi közösségek által használt épületek</b>		<b>85,000,000.00</b>	
				Pénzforrások:			
				folyó bevételekből		15,000,000.00	
				más hatalmi szintekről		70,000,000.00	
			512	<b>A szétszerelhető nagyszínpad felszerelésének korszerűsítése</b>		<b>150,0</b>	
				Pénzforrások:			
				folyó bevételekből		150,0	
			511	<b>A Kárász Karolina iskola átépítése és felújítása (villámhárító) és felújítási főtérvek kidolgozása</b>		<b>1,400,0</b>	
				Pénzforrások:			
				folyó bevételekből		400,0	
				más hatalmi szintekről		1,000,0	
			511	<b>A Jovan Jovanović Zmaj iskola Ady-épületének tornatermén tetőfelújítás</b>		<b>2,075,0</b>	
				Pénzforrások:			
				folyó bevételekből		475,0	
				más hatalmi szintekről		1,600,0	
			511	<b>Nagyprojektek a helyi közösségekben (járdák, utcák nyitása, aszfaltozása, ill. emelt szintű karbantartása, helyi közösségek által használt épületek tökemegőrző karbantartása)</b>		<b>75,000,0</b>	
				Pénzforrások:			
				folyó bevételekből		12,000,0	
				más hatalmi szintekről		63,000,0	
			<b>ÖSSZESEN</b>		<b>176,691,095.17</b>	<b>144,029,400.00</b>	<b>78,625,0</b>

6. szakasz

A 6. szakasz helyébe a következő lép: A költségvetés összjövödelmének és egyéb forrásból származó bevételeinek tervezett összege a következő:

Ssz	Osztály / Kategória / Csoport	Közzgaz. osztály	BEVÉTELNEM	Költségvetési eszközök I. pótköltségvetés	Költségvetési eszközök II. pótköltségvetés	Szerkezet %	Közzvetett költségvetési szervezetek egyéb forrásból sz. bevétele	Összes közpén
			Előző évből áthozott eszközök	82,374,279.41	82,374,279.41	8.41%		82,374,2
	<b>700000</b>		<b>FOLYÓ BEVÉTELEK</b>	<b>1,106,663,206.37</b>	<b>832,015,720.59</b>	<b>84.90%</b>	<b>128,955,900.00</b>	<b>960,971,6</b>
	<b>710000</b>		<b>ADÓK</b>	<b>550,040,000.00</b>	<b>428,020,000.00</b>	<b>43.68%</b>	<b>0</b>	<b>428,020,0</b>
	<b>711000</b>		<b>JÖVEDELEMDADÓ, NYERESÉGADÓ ÉS TŐKEH. UTÁNI ADÓ</b>	<b>299,010,000.00</b>	<b>259,420,000.00</b>	<b>26.47%</b>	<b>0</b>	<b>259,420,0</b>
1		711111	Munkabérek utáni adó	220,000,000.00	200,000,000.00	20.41%		200,000,0

2	711121	Önálló tevékenységből származó tényleges bevétel után adóhivatali határozat alapján lerótt adó	100,000.00	20,000.00	0.00%		20,0
3	711122	Önálló tevékenységből átalányban megállapított bevétel után adóhivatali határozat alapján lerótt adó	6,000,000.00	5,000,000.00	0.51%		5,000,0
4	711123	Önálló tevékenységből származó tényleges bevétel után önadózással lerótt adó	22,000,000.00	16,000,000.00	1.63%		16,000,0
5	711143	Ingatlanbevétel utáni adó	10,000.00	10,000.00	0.00%		10,0
6	711145	Ingóságok bérbeadás. származó bevételek után önadózással és adóhivatali határozat alapján lerótt adó	4,000,000.00	3,500,000.00	0.36%		3,500,0
7	711146	Mezőg. és erdőesetből származó bevételek után adóhivatali határozat alapján lerótt adó	100,000.00	10,000.00	0.00%		10,0
8	711147	Földadó	100,000.00	40,000.00	0.00%		40,0
	<b>711180</b>	<b>Önkéntes járulékok</b>	<b>16,100,000.00</b>	<b>9,240,000.00</b>	<b>0.94%</b>		<b>9,240,0</b>
9	711181	A helyi közösségek és a község területén munkavállalói munkabérek és nyugdíjak után lerótt önkéntes járulékok	10,000,000.00	8,000,000.00	0.82%		8,000,0
10	711183	Mezőgazdasági és erdőeseti bevételek utáni önkéntes járulékok	6,000,000.00	1,200,000.00	0.12%		1,200,0
11	711184	Önálló tevékenységet folytatók bevételei utáni önkéntes járulékok	50,000.00	20,000.00	0.00%		20,0
12	711185	Vagyonérték utáni önkéntes járulékok	50,000.00	20,000.00	0.00%		20,0
13	711191	Egyéb bevételek utáni adó	30,000,000.00	25,000,000.00	2.55%		25,000,0
14	711193	Hivatásos sportolók és sportszakemb. bevét. utáni adó	600,000.00	600,000.00	0.06%		600,0
	<b>713000</b>	<b>VAGYONADÓ</b>	<b>205,200,000.00</b>	<b>129,000,000.00</b>	<b>13.16%</b>	<b>0</b>	<b>129,000,0</b>
15	713121	Üzleti könyveket nem vezető adóalanyok vagyonadója	100,000,000.00	60,000,000.00	6.12%		60,000,0
16	713122	Üzleti könyveket vezető adóalanyok vagyonadója	80,000,000.00	50,000,000.00	5.10%		50,000,0
17	713311	Adóhivatali határozat alapján lerótt örökösödési és ajándékozási adó	1,500,000.00	1,800,000.00	0.18%		1,800,0
18	713421	Adóhivatali határozat alapján lerótt visszerhes ingatlanvagyon-átruházási adó	18,000,000.00	13,000,000.00	1.33%		13,000,0
19	713422	Adóhivatali határozat alapján lerótt visszerhes részvény- és egyéb értékpapírvagyon-átruházási adó	100,000.00	100,000.00	0.01%		100,0
20	713423	Adóhivatali határozat alapján lerótt visszerhes gépjármű-, vízi- és légitárgyjárművagyon-átruházási adó	5,500,000.00	4,000,000.00	0.41%		4,000,0
21	713611	Névre szóló részvények és üzletrész utáni adó	100,000.00	100,000.00	0.01%		100,0
	<b>714000</b>	<b>JAVAK ÉS SZOLGÁLTATÁSOK UTÁNI ADÓ</b>	<b>38,820,000.00</b>	<b>34,090,000.00</b>	<b>3.48%</b>	<b>0</b>	<b>34,090,0</b>
22	714431	Reklámpannók utáni kommunális illeték	200,000.00	20,000.00	0.00%		20,0
23	714513	Gépjármű és függesztettjármű-üzembentartási kommunális illeték a mezőgazdasági gépek és járművek kivételével	16,000,000.00	17,000,000.00	1.73%		17,000,0
24	714514	Gépjárművek, traktorok és függesztett járművek éves illetéke	20,000.00	20,000.00	0.00%		20,0
25	714543	Művelési ágból való kivétel utáni térítés	350,000.00	150,000.00	0.02%		150,0
26	714548	Ózonpajzsot károsító anyagok és műanyagcsatnyak utáni térítés	50,000.00	50,000.00	0.01%		50,0
27	714549	Széndioxid-, HO <sub>2</sub> -, poranyag-kibocsátási térítés	600,000.00	300,000.00	0.03%		300,0
28	714552	Idegenforgalmi illeték	6,500,000.00	6,500,000.00	0.66%		6,500,0
29	714562	Környezetvédelmi és -fejlesztési különtérítmény	15,000,000.00	10,000,000.00	1.02%		10,000,0
30	714593	Víz-, szennyvíz-, villany-, telefonvez. és hasonló önkorm. úton és utcában való lefektetése u. térítés	100,000.00	50,000.00	0.01%		50,0
	<b>716000</b>	<b>EGYÉB ADÓK</b>	<b>7,010,000.00</b>	<b>5,510,000.00</b>	<b>0.56%</b>	<b>0</b>	<b>5,510,0</b>
31	716111	Üzlethelyiségre való kih. u. kommunális cégtáblailetek	7,000,000.00	5,500,000.00	0.56%		5,500,0
32	716112	Az önkormányzat épületén és helyiségén székelyen kívül elhelyezett cégtábla utáni illeték	10,000.00	10,000.00	0.00%		10,0
	<b>730000</b>	<b>ADOMÁNYOK ÉS ÁTUTALÁSOK</b>	<b>258,490,092.83</b>	<b>188,445,720.59</b>	<b>19.23%</b>	<b>95,421,900.00</b>	<b>283,867,6</b>
	<b>731000</b>	<b>KÜLFÖLDI ÁLLAMOK ADO MÁNYAI</b>	<b>244,000.00</b>	<b>374,000.00</b>	<b>0.04%</b>	<b>968,783.00</b>	<b>1,342,7</b>
33	731151	Külföldi államok folyó adományai községi szint javára	244,000.00	374,000.00	0.04%	968,783.00	1,342,7
34	731251	Külföldi államok tőkeadományai községi szint javára	0.00	0.00	0.00%		
	<b>732000</b>	<b>NEMZETKÖZI SZERVEZETEK ADO MÁNYAI</b>	<b>1,103,885.78</b>	<b>794,380.59</b>	<b>0.08%</b>	<b>3,512,000.00</b>	<b>4,306,3</b>
35	732151	Nemzetközi szervezetek folyó adományai községi szint javára	1,103,885.78	794,380.59	0.08%	3,512,000.00	4,306,3
36	732251	Nemzetközi szervezetek tőkeadományai községi szint javára	0.00	0.00	0.00%		
	<b>733000</b>	<b>MÁS HATALMI SZINTEKTŐL SZÁRMAZÓ ÁTUTALÁSOK</b>	<b>257,142,207.05</b>	<b>187,277,340.00</b>	<b>19.11%</b>	<b>90,941,117.00</b>	<b>278,218,4</b>
37	733152	Egyéb folyó átutalások a köztársasági költségvetésből a községeknek	11,620,000.00	1,500,000.00	0.15%	49,861,117.00	51,361,1
38	733156	Szűkebb értelemben vett tartományi folyó címzett átutalások községi szint javára	35,833,367.00	25,000,000.00	2.55%	4,080,000.00	29,080,0
39	733158	Nem címzett átutalások a tartománytól községi szint javára	70,777,340.00	70,777,340.00	7.22%		70,777,3
40	733251	Szűkebb értelemben vett címzett tőkeátutalások a köztársaságtól községi szint javára	33,290,377.80	10,000,000.00	1.02%		10,000,0
41	733252	Szűkebb értelemben vett címzett tőkeátutalások a tartománytól községi szint javára	105,621,122.25	80,000,000.00	8.16%	37,000,000.00	117,000,0
	<b>740000</b>	<b>EGYÉB BEVÉTELEK</b>	<b>232,133,113.54</b>	<b>210,550,000.00</b>	<b>21.48%</b>	<b>33,534,000.00</b>	<b>244,084,0</b>
	<b>741000</b>	<b>VAGYONBEVÉTELEK</b>	<b>189,480,000.00</b>	<b>185,880,000.00</b>	<b>18.97%</b>	<b>0</b>	<b>185,880,0</b>
42	741151	A községi költségvetés kamatbevételei a kincstári összevont számláról banki letétbe becsatolt eszközök után	2,000,000.00	2,500,000.00	0.26%		2,500,0

43	741516	Tartományi területen kitermelt ásványi nyersanyagok és geotermikus erőforrások használata utáni térítés	150,000,000.00	150,000,000.00	15.31%		150,000,0
44	741522	Állami tulajdonú mezőgazdasági terület és építmény bérbeadásából befolyt eszk.	31,470,000.00	31,470,000.00	3.21%		31,470,0
45	741526	Erdő és erdőterület használata u. térítés	10,000.00	10,000.00	0.00%		10,0
46	741531	Közterület vagy üzlethelyiség előtti terület üzleti célra való használata utáni kommunális illeték	300,000.00	500,000.00	0.05%		500,0
47	741534	Építési terület használata utáni térítés	5,000,000.00	1,000,000.00	0.10%		1,000,0
48	741535	Építőanyaggal való közterület-foglalás u. kom. illeték	600,000.00	300,000.00	0.03%		300,0
49	741538	Építési terület használata utáni térítés	100,000.00	100,000.00	0.01%		100,0
	<b>742000</b>	<b>JAVAK ÉS SZOLGÁLTATÁSOK ÉRTÉKESÍTÉSE</b>	<b>13,500,000.00</b>	<b>15,610,000.00</b>	<b>1.59%</b>	<b>28,857,000.00</b>	<b>44,467,0</b>
50	742152	Község és közvetett költségv. szervezetek által haszn. állami tulajdonú ingatlanok bérbé-, ill. haszn. adásából szárm. bevétel	0.00	0.00	0.00%		
51	742154	Használati jog tulajdonjogra váltása címén községi szintet megillető térítés	0.00	0.00	0.00%		
52	742155	Község és közvetett költségv. szervezetek által haszn. állami tulajdonú ingatlanok bérbé-, ill. haszn. adásából szárm. bevétel	1,000,000.00	2,500,000.00	0.26%		2,500,0
53	742156	Gyermekek óvodái tartózkodásával kapcs. szolgáltatás nyújtása alapján községi szint javára szerzett bevétel	7,000,000.00	9,000,000.00	0.92%		9,000,0
54	742251	Községi közigazgatási illeték	500,000.00	500,000.00	0.05%		500,0
55	742253	Telekrendezési díj	500,000.00	100,000.00	0.01%		100,0
56	742255	Építmény-fennmaradási illeték	3,000,000.00	3,000,000.00	0.31%		3,000,0
57	742351	Községi szervek és szervezetek tevékenységével szerzett bevételek	500,000.00	500,000.00	0.05%		500,0
58	742372	Közvetett költségv. szerv. pótvetékek.-ével szerz. bevételek	1,000,000.00	10,000.00	0.00%	28,857,000.00	28,867,0
	<b>743000</b>	<b>PÉNZBÍRSÁGOK</b>	<b>4,350,000.00</b>	<b>3,060,000.00</b>	<b>0.31%</b>	<b>0</b>	<b>3,060,0</b>
59	743324	Közüti közlekedésbiztonsági jogszabályokban előírt szabálysértési pénzbírságokból származó bevételek	4,000,000.00	3,000,000.00	0.31%		3,000,0
60	743351	A képviselő-testület által előírt szabálysértési eljárásban kirótt pénzbírs. származó bevételek	300,000.00	10,000.00	0.00%		10,0
61	743353	Helyszíni és közigazgatási eljárásban községi szint javára kiszabott bírságokból sz. bevételek	50,000.00	50,000.00	0.01%		50,0
	<b>744000</b>	<b>MAGÁN- ÉS JOGI SZEMÉLYEK ÖNKÉNTES ÁTUTALÁSAI</b>	<b>9,503,113.54</b>	<b>6,000,000.00</b>	<b>0.61%</b>	<b>845,000.00</b>	<b>6,845,0</b>
62	744151	Magán- és jogi sz. önkéntes folyó átutalásai közs. szint javára	1,503,113.54	1,000,000.00	0.10%	845,000.00	1,845,0
63	744251	Magán- és jogi sz. önk. tőkeátutalásai közs. szint javára	8,000,000.00	5,000,000.00	0.51%		5,000,0
	<b>745000</b>	<b>VEGYES ÉS HATÁROZATLAN BEVÉTELEK</b>	<b>15,300,000.00</b>		<b>0.00%</b>	<b>1,032,000.00</b>	<b>1,032,0</b>
64	745151	Községi szint egyéb bevételei	10,000,000.00	8,000,000.00	0.82%	1,032,000.00	9,032,0
65	745153	Közvállalati nyereségből felügyelő bizottsági döntéssel községi szint javára történt átutalás	5,000,000.00	5,000,000.00	0.51%		5,000,0
66	745154	Községi tulajdonú lakás községi szintet illető lakbére	300,000.00	1,500,000.00	0.15%		1,500,0
	<b>770000</b>	<b>EMLÉKEZTETŐ SZERINTI TÉTEL. A KIADÁSOK MEGTÉR.</b>	<b>66,000,000.00</b>	<b>5,000,000.00</b>	<b>0.51%</b>	<b>2,800,000.00</b>	<b>7,800,0</b>
	<b>771000</b>	<b>EMLÉKEZTETŐ SZERINTI TÉTEL. A KIADÁSOK MEGTÉR.</b>	<b>4,000,000.00</b>	<b>0.00</b>	<b>0.00%</b>	<b>2,800,000.00</b>	<b>2,800,0</b>
67	771111	Emlékeztető szerinti tétel. a kiadások megtér.	4,000,000.00	0.00	0.00%	2,800,000.00	2,800,0
	<b>772000</b>	<b>EMLÉKEZTETŐ SZERINTI TÉTEL. KORÁBBI ÉVEK KIADÁSAINAK MEGTÉR.</b>	<b>62,000,000.00</b>	<b>5,000,000.00</b>	<b>0.51%</b>		<b>5,000,0</b>
68	772125	Emlékeztető szerinti tételek EU-projektek finansz.-ra fordított előző évi költségvetési kiadások megtérítésére	62,000,000.00	5,000,000.00	0.51%		5,000,0
	<b>800000</b>	<b>IMMATERIÁLIS VAGYON ÉRTÉKESÍTÉSÉBŐL SZÁRMAZÓ JÖVEDELMEK</b>	<b>11,100,000.00</b>	<b>3,600,000.00</b>	<b>0.37%</b>	<b>0.00</b>	<b>3,600,0</b>
	<b>810000</b>	<b>TÁRGYI ESZKÖZÖK ÉRTÉKESÍTÉSÉBŐL SZÁRMAZÓ JÖVEDELMEK</b>	<b>11,100,000.00</b>	<b>3,600,000.00</b>	<b>0.37%</b>	<b>0.00</b>	<b>3,600,0</b>
	<b>811000</b>	<b>INGATLANOK ÉRTÉKESÍTÉSÉBŐL SZÁRMAZÓ JÖVEDELMEK</b>	<b>10,500,000.00</b>	<b>3,500,000.00</b>	<b>0.36%</b>		<b>3,500,0</b>
69	811151	Ingatlanok értékesítéséből községi szintet illető jövedelmek	10,000,000.00	3,000,000.00	0.31%		3,000,0
70	811153	Lakástörlesztés községi szintet illető jövedelmei	500,000.00	500,000.00	0.05%		500,0
	<b>812000</b>	<b>INGÓVAGYON ÉRTÉKESÍTÉSÉBŐL SZÁRM. JÖVEDELMEK</b>	<b>600,000.00</b>	<b>100,000.00</b>	<b>0.01%</b>	<b>0.00</b>	<b>100,0</b>
71	812151	Ingóságok községi szint javára történő értékesítéséből származó jövedelmek	600,000.00	100,000.00	0.01%		100,0
	<b>900000</b>	<b>ELADÓSODÁSBÓL ÉS PÉNZVAGYON ÉRTÉKESÍTÉSÉBŐL SZÁRMAZÓ JÖVEDELMEK</b>	<b>171,000,000.00</b>	<b>62,010,000.00</b>	<b>6.33%</b>	<b>0.00</b>	<b>62,010,0</b>
	<b>910000</b>	<b>ELADÓSODÁSBÓL SZÁRMAZÓ JÖVEDELMEK</b>	<b>170,000,000.00</b>	<b>62,000,000.00</b>	<b>6.33%</b>		<b>62,000,0</b>
	<b>911000</b>	<b>BELFÖLDI ELADÓSODÁSBÓL SZÁRMAZÓ JÖVEDELMEK</b>	<b>170,000,000.00</b>	<b>62,000,000.00</b>	<b>6.33%</b>		<b>62,000,0</b>
72	911451	Belföldi kereskedelmi bankoknál való eladósodásból származó jövedelmek	170,000,000.00	62,000,000.00	6.33%		62,000,0
	<b>920000</b>	<b>BELFÖLDI PÉNZVAGYON ÉRTÉKESÍTÉSÉBŐL SZÁRMAZÓ JÖVEDELMEK</b>	<b>1,000,000.00</b>	<b>10,000.00</b>	<b>0.00%</b>	<b>0.00</b>	<b>10,0</b>
73	921951	Belföldi részvények értékesítéséből sz. jövedelmek	1,000,000.00	10,000.00	0.00%		10,0
	<b>7+8+9</b>	<b>ELADÓSODÁSBÓL ÉS PÉNZVAGYON ÉRTÉKESÍTÉSÉBŐL SZÁRM. FOLYÓ BEVÉT. ÉS JÖVED.</b>	<b>1,288,763,206.37</b>	<b>897,625,720.59</b>	<b>91.59%</b>	<b>128,955,900.00</b>	<b>1,026,581,6</b>
	<b>3+7+8+9</b>	<b>ÁTHOZOTT ESZKÖZ, FOLYÓ BEVÉTEL ÉS JÖVEDELEM ÖSSZESEN</b>	<b>1,371,137,485.78</b>	<b>980,000,000.00</b>	<b>100.00%</b>	<b>128,955,900.00</b>	<b>1,108,955,9</b>

A 7. szakasz helyébe a következő lép: A költségvetés alaprendeltetés szerinti ráfordításainak összeszerű megállapítása és felosztása:

Ssz	Közzgazg. osztály	Költségnevek	Költségvetési eszközök I. pótköltségvetés	Költségvetési eszközök II. pótköltségvetés	Változás %-ban	Szerkezet	Közvetett költség. szerv. egyéb forrásból sz. bevétele	Összes
1	2	3	4	5	6	7	8	9
	<b>4</b>	<b>FOLYÓ KIADÁSOK</b>	<b>912,550,580.24</b>	<b>771,608,904.83</b>	<b>-15.44%</b>	<b>78.74%</b>	<b>46,594,900.00</b>	<b>818,203,8</b>
	<b>41</b>	<b>Munkavállalókat illető kiadások</b>	<b>170,413,700.00</b>	<b>171,500,100.00</b>	<b>0.64%</b>	<b>17.50%</b>	<b>15,451,400.00</b>	<b>186,951,5</b>
1	411	Munkavállalók munkabére és pótlékai	138,990,000.00	138,990,000.00	0.00%	14.18%	12,117,000.00	151,107,0
2	412	Munkavállalók munkabére és pótlékai	24,922,100.00	24,922,100.00	0.00%	2.54%	2,199,400.00	27,121,5
3	413	Természetbeni juttatások	329,000.00	329,000.00	0.00%	0.03%	35,000.00	364,0
4	414	Munkavállalóknak nyújtott jöletti juttatások	2,075,000.00	1,827,000.00	-11.95%	0.19%	1,090,000.00	2,917,0
5	415	Munkavállalóknak juttatott térítések	2,552,000.00	3,132,000.00	22.73%	0.32%	10,000.00	3,142,0
6	416	Jutalmak, kedvezmények és egyéb különkiad.	1,545,600.00	2,300,000.00	48.81%	0.23%	0.00	2,300,0
	<b>42</b>	<b>Szolgáltatások és áruk igénybevétele</b>	<b>479,385,214.52</b>	<b>357,239,000.00</b>	<b>-25.48%</b>	<b>36.45%</b>	<b>29,940,500.00</b>	<b>387,179,5</b>
7	421	Állandó költségek	70,552,000.00	68,209,000.00	-3.32%	6.96%	1,299,000.00	69,508,0
8	422	Útiköltségek	4,255,000.00	2,887,000.00	-32.15%	0.29%	1,550,000.00	4,437,0
9	423	Szerződés szerinti szolgáltatások	119,716,500.00	116,056,000.00	-3.06%	11.84%	7,807,500.00	123,863,5
10	424	Szakosított szolgáltatások	191,200,885.78	82,272,000.00	-56.97%	8.40%	13,992,000.00	96,264,0
11	425	Folyó javítások és karbantartás	63,928,202.00	57,305,000.00	-10.36%	5.85%	1,087,000.00	58,392,0
12	426	Anyag	29,732,626.74	30,510,000.00	2.61%	3.11%	4,205,000.00	34,715,0
	<b>44</b>	<b>Kamattörlesztés</b>	<b>3,600,000.00</b>	<b>3,600,000.00</b>	<b>0.00%</b>	<b>0.37%</b>	<b>40,000.00</b>	<b>3,640,0</b>
13	441	Belföldi kamattörlesztés	3,600,000.00	3,600,000.00	0.00%	0.37%	0.00	3,600,0
14	444	Késedelmi bírságok	0.00	0.00	0.00%	0.00%	40,000.00	40,0
	<b>45</b>	<b>Támogatások</b>	<b>28,120,000.00</b>	<b>25,950,000.00</b>	<b>-7.72%</b>	<b>2.65%</b>	<b>0.00</b>	<b>25,950,0</b>
15	451	Nem pénzügyi közzállalatoknak nyújtott támogatások	18,310,000.00	15,140,000.00	-17.31%	1.54%	0.00	15,140,0
16	454	Magánvállalatoknak nyújtott támogatások	9,810,000.00	10,810,000.00	10.19%	1.10%	0.00	10,810,0
	<b>46</b>	<b>Adományok és átutalások</b>	<b>120,510,294.00</b>	<b>117,071,900.00</b>	<b>-2.85%</b>	<b>11.95%</b>	<b>1,039,000.00</b>	<b>118,110,9</b>
17	463	Más hatalmi szinteknek járó folyó átutalások	73,187,400.00	68,925,400.00	-5.82%	7.03%	0.00	68,925,4
18	464	Kötelező társadalombiztosítás szervezeteinek támogatása	31,587,694.00	33,313,000.00	5.46%	3.40%	0.00	33,313,0
19	465	Egyéb támogatások és átutalások	15,735,200.00	14,833,500.00	-5.73%	1.51%	1,039,000.00	15,872,5
	<b>47</b>	<b>Társadalombiztosítási jogosultságok</b>	<b>50,630,000.00</b>	<b>46,332,000.00</b>	<b>-8.49%</b>	<b>4.73%</b>	<b>0.00</b>	<b>46,332,0</b>
20	472	Költségvetésből nyújtott szoc. védelmi térítések	50,630,000.00	46,332,000.00	-8.49%	4.73%	0.00	46,332,0
	<b>48</b>	<b>Egyéb kiadások</b>	<b>46,782,100.00</b>	<b>41,119,100.00</b>	<b>-12.11%</b>	<b>4.20%</b>	<b>124,000.00</b>	<b>41,243,1</b>
21	481	Civilszervez. nyújtott támogatások	41,796,100.00	38,075,100.00	-8.90%	3.89%	0.00	38,075,1
22	482	Adók, kötelező illetékek	4,425,000.00	2,540,000.00	-42.60%	0.26%	124,000.00	2,664,0
23	483	Pénzbírságok, bírósági végzés szerinti kötbérek	61,000.00	4,000.00	-93.44%	0.00%	0.00	4,0
24	484	Természeti csapás miatti kártérítés	500,000.00	500,000.00	0.00%	0.05%	0.00	500,0
	<b>49</b>	<b>Közigazgatási átutalások</b>	<b>13,109,271.72</b>	<b>8,796,804.83</b>	<b>-32.90%</b>	<b>0.90%</b>	<b>0.00</b>	<b>8,796,8</b>
26	499	Tartalékeszközök	13,109,271.72	8,796,804.83	-32.90%	0.90%	0.00	8,796,8
	<b>5</b>	<b>TŐKEKIADÁSOK</b>	<b>423,086,905.54</b>	<b>176,691,095.17</b>	<b>-58.43%</b>	<b>18.03%</b>	<b>82,361,000.00</b>	<b>259,052,0</b>
	<b>51</b>	<b>Tárgyi eszközök</b>	<b>423,586,905.54</b>	<b>176,641,095.17</b>	<b>-58.30%</b>	<b>18.02%</b>	<b>82,361,000.00</b>	<b>259,002,0</b>
27	511	Épületek és építmények	398,486,507.54	152,403,795.17	-61.75%	15.55%	79,365,000.00	231,768,7
28	512	Gépek és felszerelések	17,293,398.00	17,300,000.00	0.04%	1.77%	2,846,000.00	20,146,0
29	515	Immateriális vagyon	7,807,000.00	6,937,300.00	-11.14%	0.71%	150,000.00	7,087,3
	<b>54</b>	<b>Természetbeni vagyon</b>	<b>1,500,000.00</b>	<b>50,000.00</b>	<b>-96.67%</b>	<b>0.01%</b>	<b>0.00</b>	<b>50,0</b>
30	541	Földterület	1,500,000.00	50,000.00	-96.67%	0.01%	0.00	50,0
	<b>6</b>	<b>TŐKETÖRLESZTÉSRE ÉS PÉNZVAGYON SZERZÉSÉRE SZÁNT KIADÁSOK</b>	<b>33,500,000.00</b>	<b>31,700,000.00</b>	<b>-5.37%</b>	<b>3.23%</b>	<b>0.00</b>	<b>31,700,0</b>
	<b>61</b>	<b>Tőketörlesztés</b>	<b>33,500,000.00</b>	<b>31,700,000.00</b>	<b>-5.37%</b>	<b>3.23%</b>	<b>0.00</b>	<b>31,700,0</b>
31	611	Belföldi hitelezőknek járó tőketörlesztés	29,300,000.00	29,300,000.00	0.00%	2.99%	0.00	29,300,0
32	614	Pénzügyi lízing tőkéjének törlesztése	4,200,000.00	2,400,000.00	100.00%	0.24%	0.00	2,400,0
		<b>ÖSSZESEN (4+5+6):</b>	<b>1,371,137,485.78</b>	<b>980,000,000.00</b>	<b>-28.53%</b>	<b>100.00%</b>	<b>128,955,900.00</b>	<b>1,108,955,4</b>

8. szakasz

A 8. szakasz helyébe a következő lép: A költségvetés előirányzati osztályozás szerinti ráfordításainak összeszerű megállapítása és felosztása:

Ssz.	Előirányzati osztályozás	ELŐIRÁNYZAT	Költségvetési eszközök I. pótköltségvetés	Költségvetési eszközök II. pótköltségvetés	Változás %-ban	Szerkezet	Közvetett költség. szerv. pótbételeiből teljesített	Összes közp
1	2	3	4	5	6	7	8	9
<b>1</b>	<b>0</b>	<b>SZOCIÁLIS VÉDELEM</b>	<b>76,846,400.00</b>	<b>72,848,400.00</b>	<b>-5.20%</b>	<b>7.43%</b>	<b>1,397,000.00</b>	<b>74,245,4</b>
	010	-- betegség és rokkantság	3,580,000.00	3,580,000.00	0.00%	0.37%	0.00	3,580,0
	020	-- öregség	4,500,000.00	4,500,000.00	0.00%	0.46%	0.00	4,500,0
	040	-- család és gyermek	47,300,000.00	43,002,000.00	-9.09%	4.39%	0.00	43,002,0
	070	-- rászoruló lakosság máshol nem osztályozott szociális segélyezése	2,400,000.00	2,550,000.00	6.25%	0.26%	0.00	2,550,0
	090	-- máshol nem osztályozott szociális védelem	19,066,400.00	19,216,400.00	0.79%	1.96%	1,397,000.00	20,613,4
<b>2</b>	<b>1</b>	<b>ÁLTALÁNOS KÖZZSZOLGÁLTATÁSOK</b>	<b>539,544,787.52</b>	<b>335,800,644.83</b>	<b>-37.76%</b>	<b>34.27%</b>	<b>45,400,400.00</b>	<b>381,201,0</b>
	111	-- végrehajtó és törvényhozó szervek (Közzégi Tanács, KKT)	34,553,700.00	35,313,400.00	2.20%	3.60%	0.00	35,313,4
	112	-- pénz- és adóügyi teendők	13,109,271.72	8,796,804.83	-32.90%	0.90%	0.00	8,796,8
	130	-- általános szolgáltatások (közzégi közzigazatás)	384,850,815.80	200,145,440.00	-47.99%	20.42%	42,365,000.00	242,510,4
	150	-- kutatás és fejlesztés	6,250,000.00	5,751,000.00	-7.98%	0.59%	2,343,000.00	8,094,0
	160	-- máshol nem osztályozott általános közzszolgáltatások (HK)	67,881,000.00	52,894,000.00	-22.08%	5.40%	692,400.00	53,586,4
	170	-- közztartóshoz kapcsolódó ügyletek	32,900,000.00	32,900,000.00	0.00%	3.36%	0.00	32,900,0
<b>3</b>	<b>3</b>	<b>KÖZZREND ÉS BIZTONSÁG</b>	<b>1,636,500.00</b>	<b>1,636,500.00</b>	<b>0.00%</b>	<b>0.17%</b>	<b>0.00</b>	<b>1,636,5</b>
	330	-- bíróságok	1,636,500.00	1,636,500.00	0.00%	0.17%	0.00	1,636,5

<b>4</b>	<b>4</b>	<b>KÖZGAZDASÁGI ÜGYEK</b>	<b>259,141,991.74</b>	<b>188,031,795.17</b>	<b>-27.44%</b>	<b>19.19%</b>	<b>0.00</b>	<b>188,031,7</b>
	411	-- általános gazdasági és kereskedelmi teendők	82,423,000.00	23,923,000.00	-70.98%	2.44%	0.00	23,923,0
	412	-- általános munkaügyi teendők	7,300,000.00	7,235,000.00	-0.89%	0.74%	0.00	7,235,0
	421	-- mezőgazdaság	52,325,202.00	36,060,000.00	-31.08%	3.68%	0.00	36,060,0
	436	-- más energiahordozók	24,600,000.00	24,926,005.43	1.33%	2.54%	0.00	24,926,0
	451	-- közúti szállítás	78,933,789.74	80,813,789.74	2.38%	8.25%	0.00	80,813,7
	453	-- vasúti közlekedés	0.00	960,000.00	0.00%	0.10%	0.00	960,0
	473	-- idegenforgalom	13,560,000.00	14,114,000.00	4.09%	1.44%	0.00	14,114,0
<b>5</b>	<b>5</b>	<b>KÖRNYEZETVÉDELLEM</b>	<b>38,003,426.74</b>	<b>40,180,000.00</b>	<b>5.73%</b>	<b>4.10%</b>	<b>0.00</b>	<b>40,180,0</b>
	510	-- hulladékgyűjtés	3,000,000.00	3,860,000.00	28.67%	0.39%	0.00	3,860,0
	540	-- növény-, állatvilág- és tájvédelem	11,000,000.00	13,290,000.00	20.82%	1.36%	0.00	13,290,0
	560	-- máshol nem osztályozott környezetvédelem	24,003,426.74	23,030,000.00	-4.06%	2.35%	0.00	23,030,0
<b>6</b>	<b>6</b>	<b>KÖZÖSSÉGFEJLESZTÉS ÉS LAKÁSFEJLESZTÉS</b>	<b>165,904,850.00</b>	<b>75,661,560.00</b>	<b>-54.39%</b>	<b>7.72%</b>	<b>0.00</b>	<b>75,661,5</b>
	620	-- közösségfejlesztés	112,352,850.00	30,209,560.00	-73.11%	3.08%	0.00	30,209,5
	630	-- vízellátás	26,852,000.00	22,352,000.00	-16.76%	2.28%	0.00	22,352,0
	640	-- utcai világítás	26,700,000.00	23,100,000.00	-13.48%	2.36%	0.00	23,100,0
<b>7</b>	<b>7</b>	<b>EGÉSZSÉGÜGY</b>	<b>27,737,694.00</b>	<b>29,378,000.00</b>	<b>5.91%</b>	<b>3.00%</b>	<b>0.00</b>	<b>29,378,0</b>
	721	-- általános orvosi szolgáltatások	27,737,694.00	29,378,000.00	5.91%	3.00%	0.00	29,378,0
<b>8</b>	<b>8</b>	<b>SZABADIDŐSPORT, MŰVELŐDÉS ÉS VALLÁS</b>	<b>115,156,835.78</b>	<b>95,041,100.00</b>	<b>-17.47%</b>	<b>9.70%</b>	<b>22,943,500.00</b>	<b>117,984,6</b>
	810	-- szabadidősport- és sportszolgáltatások	25,087,500.00	23,064,500.00	-8.06%	2.35%	0.00	23,064,5
	820	-- művelődési szolgáltatások	62,159,335.78	46,546,600.00	-25.12%	4.75%	22,943,500.00	69,490,1
	830	-- műsorszórás és kiadói szolgáltatás	12,710,000.00	12,780,000.00	0.55%	1.30%	0.00	12,780,0
	840	-- vallási és egyéb közösségek	1,800,000.00	1,800,000.00	0.00%	0.18%	0.00	1,800,0
	860	-- máshol nem osztályozott szabadidősport, művelődés és vallás	13,400,000.00	10,850,000.00	-19.03%	1.11%	0.00	10,850,0
<b>9</b>	<b>9</b>	<b>OKTATÁS</b>	<b>147,165,000.00</b>	<b>141,422,000.00</b>	<b>-3.90%</b>	<b>14.43%</b>	<b>59,215,000.00</b>	<b>200,637,0</b>
	911	-- iskoláskor előtti oktatás	80,810,000.00	82,150,000.00	1.66%	8.38%	17,300,000.00	99,450,0
	912	-- alapfokú oktatás	52,041,000.00	44,387,000.00	-14.71%	4.53%	30,100,000.00	74,487,0
	920	-- középfokú oktatás	8,540,000.00	9,656,000.00	13.07%	0.99%	6,900,000.00	16,556,0
	950	-- meg nem határozott szintű oktatás	5,774,000.00	5,229,000.00	-9.44%	0.53%	4,915,000.00	10,144,0
		<b>ÖSSZES KÖZRÁFORDÍTÁS ÉS KIADÁS</b>	<b>1,371,137,485.78</b>	<b>980,000,000.00</b>	<b>-28.53%</b>	<b>100.00%</b>	<b>128,955,900.00</b>	<b>1,108,955,9</b>

9. szakasz

A 9. szakasz helyébe a következő lép: A programosztályozás szerinti költségvetési ráfordítások megállapított és felosztott összege:

Jelszám		MEGNEVEZÉS	Összes eszköz I. pótköltségvetés	Költségvetési eszközök II. pótköltségvetés	Változás	Szerke
Program	Program-tevékenység / Projekt					
1	2	3	4	5	6	7
<b>1101</b>		<b>1. program: Helyi fejlesztés és területi tervezés</b>	<b>11,835,850.00</b>	<b>13,152,560.00</b>	<b>11.12%</b>	
	1101-0001	Helyi fejlesztés és területi tervezés	11,835,850.00	13,152,560.00	11.12%	
<b>1102</b>		<b>2. program: Kommunális tevékenység</b>	<b>82,469,000.00</b>	<b>78,839,000.00</b>	<b>-4.40%</b>	
	1102-0001	Közvilágítás kezelése/karbantartása	25,400,000.00	23,100,000.00	-9.06%	
	1102-0002	Zöldterület rendezése és karbantartása	9,000,000.00	10,500,000.00	16.67%	
	1102-0003	Közterületek tisztántartása	3,000,000.00	3,860,000.00	28.67%	
	1102-0004	Gyepmesteri szolgálat	2,000,000.00	2,790,000.00	39.50%	
	1102-0009	Egyéb kommunális szolgáltatások	13,832,000.00	15,152,000.00	9.54%	
	1102-P1	Projekt -- Közvilágítás-bővítés	1,300,000.00	0.00	-100.00%	
	1102-P2	Projekt: Adorjáni vízvezeték-hálózat felújítása -- 3. ütem: a Nov. 29., Pap Pál, Tito m. utca egy része és átkötés a B2-es kútra	6,500,000.00	6,500,000.00	0.00%	
	1102-P3	Projekt: Az oromi ravatalozó tökemegőrző karbantartása - 1. és 2. ütem	1,085,000.00	1,085,000.00	0.00%	
	1102-P4	Projekt: Az adorjáni és velebiti kútúrás főtervének kidolgozása	2,000,000.00	600,000.00	-70.00%	
	1102-P5	Projekt: Víz-, szennyvíz- és csapadékvíz-hálózat kiépítése a magyarkanisai 8-as	2,300,000.00	0.00	-100.00%	
	1102-P6	Projekt: A kispiai vízhálózat bővítéséhez főterv kidolgozása	15,252,000.00	15,252,000.00	0.00%	
	1102-P7	Projekt: Magyarkanisán a parkok és közterületek rendezési főtervének kidolgozása	800,000.00	0.00	-100.00%	
<b>1501</b>		<b>3. program: Helyi gazdaságfejlesztés</b>	<b>95,973,000.00</b>	<b>36,909,000.00</b>	<b>-61.54%</b>	
	1501-0001	A gazdasági és beruházási környezet előmozdítása	9,250,000.00	8,601,000.00	-7.02%	
	1501-0002	Tevékeny foglalkoztatáspolitikai intézkedések	4,300,000.00	4,385,000.00	1.98%	
	1501-P1	Projekt: A környezetbarát iparnak helyet adó horgosi övezet közművesítése -- 1. ütem, útpépítés befejezése	22,423,000.00	22,423,000.00	0.00%	
	1501-P2	Projekt: A környezetbarát iparnak helyet adó horgosi övezet közművesítése -- 2. ütem	60,000,000.00	1,500,000.00	-97.50%	
<b>1502</b>		<b>4. program: Idegenforgalom-fejlesztés</b>	<b>13,560,000.00</b>	<b>14,114,000.00</b>	<b>4.09%</b>	
	1502-0001	Az idegenforgalom-fejlesztés irányítása	3,000,000.00	3,000,000.00	0.00%	
	1502-0002	Az idegenforgalmi kínálat népszerűsítése	2,500,000.00	2,500,000.00	0.00%	
	1502-P1	Projekt: Magyarkanisza mint idegenforgalmi célpont idegenforgalmának előmozdítása és fejlesztése	1,060,000.00	1,060,000.00	0.00%	
	1502-P2	Projekt: Az idegenforgalmi és szabadidősport-övezeti Népkert rendezése	7,000,000.00	7,554,000.00	7.91%	
<b>0101</b>		<b>5. program: Mezőgazdaság-fejlesztés</b>	<b>52,325,202.00</b>	<b>36,060,000.00</b>	<b>-31.08%</b>	
	0101-0001	A mezőgazdaság-politika helybeli közösségben való végrehajtásának	45,325,202.00	28,060,000.00	-38.09%	



	0101-0002	Vidékfejlesztés-támogatási intézkedések	7,000,000.00	8,000,000.00	14.29%
<b>0401</b>		<b>6. program: Környezetvédelem</b>	<b>24,003,426.74</b>	<b>23,030,000.00</b>	<b>-4.06%</b>
	0401-0001	A környezetvédelem irányítása	12,110,000.00	12,940,000.00	6.85%
	0401-0002	A környezetvédelem minőségi összetevőinek nyomon követése	1,500,000.00	1,540,000.00	2.67%
	0401-P1	Projekt: Zöldterület-létesítési és -fenntartási ösztönző, megelőző és felújítási programok és projektek	6,893,426.74	7,050,000.00	2.27%
	0401-P2	Projekt: Magyarkaniza községben levő védett természeti értékek védelme és fejlesztése	3,000,000.00	1,000,000.00	-66.67%
	0401-P3	Projekt -- A környezetvédelem szükségességét tudatosító oktatási tevékenység, képzés, rendezvények, projektek	500,000.00	500,000.00	0.00%
<b>0701</b>		<b>7. Program: Közlekedésszervezés és közlekedési infrastruktúra</b>	<b>164,533,789.74</b>	<b>82,593,789.74</b>	<b>-49.80%</b>
	0701-0002	A közlekedési infrastruktúra karbantartása	40,386,000.00	42,186,000.00	4.46%
	0701-0004	Városi és városkörnyéki közösségi közlekedés	0.00	960,000.00	100.00%
	0701-P1	Projekt: Felszámolás alatti közbiztonság igazgatása	400,000.00	480,000.00	20.00%
	0701-P2	Projekt: A közlekedésbiztonság 2018. évi fejlesztése	3,900,000.00	3,900,000.00	0.00%
	0701-P3	Projekt: Oromon a Bartók Béla utca megnyitása	4,100,000.00	0.00	-100.00%
	0701-P4	Projekt: Oromon, Velebiten és Ilonfaluban autóbuszmegálló beszerzése	1,450,000.00	820,000.00	-43.45%
	0701-P5	Projekt: Kispiacon a Szabadkai út részleges kiszélesítése	2,500,000.00	0.00	-100.00%
	0701-P6	Projekt: Adorjánon járdépítés	2,000,000.00	0.00	-100.00%
	0701-P9	Projekt: A Magyarkanizát elkerülő út csatlakozási csomópontjainak kiépítése, a nyomvonalba eső különféle távvezeték áthelyezésével	21,000,000.00	0.00	-100.00%
	0701-P11	Projekt: Kerékpárút építése Horgoson -- az építés folytatása	23,250,000.00	0.00	-100.00%
	0701-P12	Projekt: Horgoson a Pince utcában útépités	2,500,000.00	0.00	-100.00%
	0701-P13	Projekt: Magyarkanizán a Lika u.-i útburkolat tökemegőrző-emelt szintű karbantartása	23,500,000.00	0.00	-100.00%
	0701-P14	Projekt: Oromhegyesen a Szőlő utcában útépités	5,300,000.00	0.00	-100.00%
	0701-P20	Projekt: A Magyarkanizát elkerülő út 101-es jelű másodosztályú és a 11-es jelű 1. b) osztályú országos főútra csatlakozási pontjának megépítése	3,300,000.00	3,300,000.00	0.00%
	0701-P21	Projekt: Aszfaltút építése Magyarkaniza község területén: Velebiten a Jovan Bogdanović, a Stevan Novković, a Marko Njegomir és az Utolsó utcában; Tóthfaluban pedig az Almási Gábor utcában -- II. ütem és részben a Tűzoltó utcában -- II. ütem	30,947,789.74	30,947,789.74	0.00%
<b>2001</b>		<b>8. program: Iskoláskor előtti nevelés</b>	<b>80,810,000.00</b>	<b>82,150,000.00</b>	<b>1.66%</b>
	2001-0001	Iskoláskor előtti intézmények működtetése	80,810,000.00	82,150,000.00	1.66%
<b>2002</b>		<b>9. program: Alapfokú oktatás</b>	<b>52,041,000.00</b>	<b>44,387,000.00</b>	<b>-14.71%</b>
	2002-0001	Általános iskolák működtetése	45,861,000.00	44,387,000.00	-3.21%
	2002-P2	Projekt: Az általános iskola belső falainak festése	2,680,000.00	0.00	-100.00%
	2002-P7	Projekt: Tárgyi eszközök beszerzése	2,500,000.00	0.00	-100.00%
	2002-P8	Projekt: Kocogópálya építése	1,000,000.00	0.00	-100.00%
<b>2003</b>		<b>10. program: Középfokú oktatás</b>	<b>14,314,000.00</b>	<b>14,885,000.00</b>	<b>3.99%</b>
	2003-0001	Középfokú oktatás működtetése	14,314,000.00	13,194,000.00	-7.82%
	2003-P1	Projekt: Vizesblokkok átalakítása	0.00	1,691,000.00	100.00%
<b>0901</b>		<b>11. program: Szociális és gyermekvédelem</b>	<b>76,846,400.00</b>	<b>72,848,400.00</b>	<b>-5.20%</b>
	0901-0001	Szociális segélyek	9,616,400.00	9,766,400.00	1.56%
	0901-0002	Befogadóállomás és egyéb elhelyezési forma	200,000.00	350,000.00	75.00%
	0901-0004	Tanácsadó és terápiai szociális képzési szolgáltatások	10,450,000.00	10,450,000.00	0.00%
	0901-0005	Vöröskereszt tevékenysége	3,580,000.00	3,580,000.00	0.00%
	0901-0006	Gyermekek és gyermekes családok támogatása	47,300,000.00	43,002,000.00	-9.09%
	0901-0007	Időszerű és/vagy rokkantak támogatása	1,200,000.00	1,200,000.00	0.00%
	0901-P1	Projekt: Idősek házi segítése	4,500,000.00	4,500,000.00	0.00%
<b>1801</b>		<b>12. Program: Egészségvédelem</b>	<b>27,737,694.00</b>	<b>29,378,000.00</b>	<b>5.91%</b>
	1801-0001	Egészségügyi alapellátást végző intézmények működtetése	27,287,694.00	28,928,000.00	6.01%
	1801-0002	Halottkémi szolgálat	450,000.00	450,000.00	0.00%
<b>1201</b>		<b>13. program: Művelődésfejlesztés</b>	<b>76,669,335.78</b>	<b>61,126,600.00</b>	<b>-20.27%</b>
	1201-0001	Helyi művelődési intézmények működtetése	33,384,335.78	33,496,600.00	0.34%
	1201-0003	A művelődéstörténeti örökség megőrzési és bemutatási rendszerének előmozdítása	1,800,000.00	1,800,000.00	0.00%
	1201-0004	A köztájékoztatási közérdek érvényesítése és előmozdítása	2,810,000.00	2,810,000.00	0.00%
	1201-P1	Projekt: Reklám- és marketingszolgáltatás, nemzeti és nemzeti kisebbségi nyelvű műsor	9,200,000.00	9,200,000.00	0.00%
	1201-P2	Projekt: Rendezvénynaplár nyomtatása	700,000.00	770,000.00	10.00%
	1201-P3	Projekt: Március 15.	100,000.00	100,000.00	0.00%
	1201-P4	Projekt: Művelődési civilszervezetek programjainak és folyó kiadásainak rész támogatása	2,000,000.00	2,000,000.00	0.00%
	1201-P5	Projekt: A művelődési otthonok állandó költségeinek rész támogatása	350,000.00	350,000.00	0.00%
	1201-P6	Projekt: Szent István-nap és Újkenyér-ünnep	2,300,000.00	2,300,000.00	0.00%
	1201-P7	Projekt: Községnap	1,100,000.00	1,100,000.00	0.00%
	1201-P8	Projekt: A martonosi művelődési ház átépítése	5,400,000.00	0.00	-100.00%
	1201-P9	Projekt: A Tisza-virágzás ünnepe	1,440,000.00	0.00	-100.00%
	1201-P10	Projekt: Szent Száva-napi ünnep	200,000.00	216,000.00	8.00%
	1201-P11	Projekt: Zenei gyerektábor megrendezése	100,000.00	100,000.00	0.00%

	1201-P12	Projekt: A Magyar Kanizsa központjában felállítandó Tiszavirág emlékmű elkészítése	900,000.00	0.00	-100.00%	
	1201-P13	Projekt: Magyar Kanizsán a Művészetek Háza épületének felújítása -- nyílászárócsere és hőszigetelés	8,000,000.00	0.00	-100.00%	
	1201-P14	Projekt: Nemzetközi Író Tábor	425,000.00	424,000.00	-0.24%	
	1201-P15	Projekt: Strandszépe-választás Magyar Kanizsán	800,000.00	800,000.00	0.00%	
	1201-P16	Projekt: Újévi vásár	200,000.00	200,000.00	0.00%	
	1201-P17	Projekt: I. Nemzetközi vadászfesztivál Magyar Kanizsán	180,000.00	180,000.00	0.00%	
	1201-P18	Projekt: XXVII. Horgosi Szüreti Napok	576,000.00	576,000.00	0.00%	
	1201-P19	Projekt: Oromhegyesi Traktorfesztivál	720,000.00	720,000.00	0.00%	
	1201-P20	Projekt: Oromiak Második Világtalálkozója	600,000.00	600,000.00	0.00%	
	1201-P21	Projekt: X. Nemzetek Főzőversenye Határok Nélkül Kispiacón	480,000.00	480,000.00	0.00%	
	1201-P22	Projekt: VIII. Hurka- és Kolbászfesztivál Adorjánon	1,200,000.00	1,200,000.00	0.00%	
	1201-P23	Projekt: Ajvár-bajvívó főzőverseny Velebiten	360,000.00	360,000.00	0.00%	
	1201-P24	Projekt: V. Nemzetközi Rózsa- és Virágfesztivál Tóthfaluban	480,000.00	480,000.00	0.00%	
	1201-P25	Projekt: Nemzetközi halászléfőző-verseny Martonoson	864,000.00	864,000.00	0.00%	
<b>1301</b>		<b>14. program: Sport- és ifjúságfejlesztés</b>	<b>38,487,500.00</b>	<b>33,914,500.00</b>	<b>-11.88%</b>	
	1301-0001	Helyi sportszervezetek, egyesületek és szövetségek támogatása	16,857,500.00	14,177,500.00	-15.90%	
	1301-0005	Az ifjúságpolitika végrehajtása	1,150,000.00	400,000.00	-65.22%	
	1301-P1	Projekt: Sportszerbeszerzés	800,000.00	221,000.00	-72.38%	
	1301-P2	Projekt: Nemzetközi Futó- és Úszómaraton	1,100,000.00	1,100,000.00	0.00%	
	1301-P3	Projekt: -- Válassz Sportot! Sportbörze	180,000.00	66,000.00	-63.33%	
	1301-P4	Projekt: Fiatalok Magyar Kanizsáért	500,000.00	250,000.00	-50.00%	
	1301-P5	Projekt: A helyi cselekvési terv megvalósítása	800,000.00	0.00	-100.00%	
	1301-P6	Projekt: Magyar Kanizsán a kajakklub épületének átalakítása	10,600,000.00	10,600,000.00	0.00%	
	1301-P7	Projekt: A kajakklub meglévő sportlétesítményének átalakítása	1,500,000.00	0.00	-100.00%	
	1301-P9	Projekt: Magyar Kanizsán a Partizán sportközpont felújítása	5,000,000.00	7,100,000.00	42.00%	
<b>0602</b>		<b>Program 15. A helyi önkormányzat általános szolgáltatásai</b>	<b>500,377,587.52</b>	<b>296,372,744.83</b>	<b>-40.77%</b>	<b>30</b>
	0602-0001	A helyi önkormányzat működtetése	292,929,098.00	180,657,440.00	-38.33%	11
	0602-0002	A helyi közösségek működtetése	66,691,000.00	52,775,000.00	-20.87%	1
	0602-0003	Közdöntés-szolgálat	32,900,000.00	32,900,000.00	0.00%	1
	0602-0004	Községi/városi vagyoni jogi ügyész	1,636,500.00	1,636,500.00	0.00%	1
	0602-0007	Nemzeti kisebbség-nemzeti tanácsok működtetése	450,000.00	450,000.00	0.00%	1
	0602-0009	Folyó költségvetési tartalék	9,109,271.72	5,796,804.83	-36.36%	1
	0602-0010	Állandó költségvetési tartalék	4,000,000.00	3,000,000.00	-25.00%	1
	0602-P1	Projekt: A Zentai Történelmi Levéltár költségeinek résztámogatása	650,000.00	650,000.00	0.00%	1
	0602-P2	Projekt: Magyar Kanizsán a Pitypang óvoda nyílászáróinak cseréje	4,000,000.00	0.00	-100.00%	1
	0602-P3	Projekt: A horgosi Kárász Karolina Ált. Iskola épületének felújítása	29,500,000.00	0.00	-100.00%	1
	0602-P4	Projekt: A J. J. Zmaj Ált. Iskola tökemegőrző karbantartása	20,800,000.00	0.00	-100.00%	1
	0602-P5	Projekt: A szétszerelhető színpad felszerelésének korszerűsítése	350,000.00	350,000.00	0.00%	1
	0602-P6	Projekt: Magyar Kanizsán az Alapfokú Zeneiskola vizesblokkjának felújítása	1,100,000.00	0.00	-100.00%	1
	0602-P7	Projekt: Magyar Kanizsán az Alapfokú Zeneiskolában padlócsere	550,000.00	0.00	-100.00%	1
	0602-P8	Projekt: Kosárlabdapálya-szerkezet kidolgozása	150,000.00	0.00	-100.00%	1
	0602-P9	Projekt: Velebit HK és a faluház épületének átépítése	1,800,000.00	0.00	-100.00%	1
	0602-P10	Projekt: A martonosi HK-épület homlokzatának átépítése	4,000,000.00	0.00	-100.00%	1
	0602-P11	Projekt: A martonosi HK-épület központi fűtéssel való ellátása	600,000.00	0.00	-100.00%	1
	0602-P12	Projekt: Oromhegyesen az iskolaépület süllyedés miatti felújítása	8,000,000.00	2,600,000.00	-67.50%	1
	0602-P13	Projekt: A horgosi Napraforgó óvoda ablakainak és famunkáinak cseréje	3,300,000.00	3,300,000.00	0.00%	1
	0602-P14a	Projekt: Az egészségház horgosi épületének felújítása	12,871,717.80	2,722,000.00	-78.85%	1
	0602-P15	Projekt: A kispiazi HK-épület napi karbantartása	690,000.00	69,000.00	-90.00%	1
	0602-P15a	Projekt: Magyar Kanizsán a Gyöngyszemeink IEI hőtechnikai vezetékének átalakítása és az épület tökemegőrző karbantartása	3,000,000.00	3,000,000.00	0.00%	1
	0602-P16	Projekt: A kispiazi vásártéri épület napi karbantartása	500,000.00	50,000.00	-90.00%	1
	0602-P17	Projekt: Martonoson műemléképület homlokzatának átépítése	800,000.00	2,000,000.00	150.00%	1
	0602-P18	Projekt: Oromon az Arany János iskola épületének felújítása	0.00	3,920,000.00	0.00%	1
	0602-P19	Projekt: Horgoson játszótérek javítása és fölszerelése	0.00	496,000.00	0.00%	1
<b>2101</b>		<b>16. program: A helyi önkormányzat politikai rendszere</b>	<b>34,553,700.00</b>	<b>35,313,400.00</b>	<b>2.20%</b>	
	2101-0001	A képviselő-testület működtetése	8,983,600.00	8,683,600.00	-3.34%	1
	2101-0002	A végrehajtó szervek működtetése	22,457,500.00	23,163,500.00	3.14%	1
	2101-0003	A helyhatósági végrehajtó szervek és a képviselő-testület működésének támogatása	3,112,600.00	3,466,300.00	11.36%	1
<b>0501</b>		<b>17. program: Energiahatékonyság</b>	<b>24,600,000.00</b>	<b>24,926,005.43</b>	<b>1.33%</b>	
	0501-0001	Az energiahatékonyság előmozdítása és javítása	8,900,000.00	976,000.00	-89.03%	1
	0501-P1	Projekt: A kispiazi orvosi rendelő átalakítása	15,200,000.00	9,567,000.00	-37.06%	1
	0501-P2	Projekt: Épületek energiahatékonysági átalakításának főterve (oromhegyesi, magyar Kanizsai járóbeteg-rendelő)	500,000.00	500,000.00	0.00%	1
	0501-P3	Projekt: A Cnesa OMI Művészetek Háza épületének energiahatékonyság javítását célzó átépítése	0.00	13,883,005.43	0.00%	1
		<b>ÖSSZES RÁFORDÍTÁS ÉS KIADÁS</b>	<b>1,371,137,485.78</b>	<b>980,000,000.00</b>	<b>-28.53%</b>	<b>10</b>

A 10. szakasz helyébe a következő lép: A hitelfelvétel és esetleges városikötvény-kibocsátás alapján történő adósságvállalásból 2018-ban származó jövedelmek összege 170.000.000,00 lesz, az adósságtörlesztés finanszírozására szükséges 32.900.000,00 dinár összegű eszköz források az általános költségvetési bevételek lesznek.

## 11. szakasz

A 11. szakasz helyébe a következő lép: A 2018. évi állandó költségvetési tartalék 3.000.000,00 dinár, a folyó költségvetési tartalék 5.796.804,83 dinár.

## II. KÜLÖNÖS RÉSZ

## 12. szakasz

A 12. szakasz helyébe a következő lép: Az összes pénzforrásból fedezett valamennyi kiadást és ráfordítást, ideértve a 32.900.000,00 dinár összegű adósság-törlesztés ráfordításait is, oszlop mutatja ki az alábbi kedvezményezettenkénti és programonkénti eloszlásban:

Költséghelyrend	Fejezet	Program-osztályozás	Jogcímszoport	Tétel	Közzgazd. Osztályozás	Megnevezés	Költségvetési eszközök, I. pótköltségvetés	Költségvetési eszközök, II. pótköltségvetés	változás	Szerkezet	Költségv. szerv. más forrásból teljesített ráfordításai	Összesen
1	2	3	4	5	6	7	8	9	10	11	12	13
1	1					<b>KÖZSÉGI KÉPVISELŐ-TESTÜLET</b>						
		<b>2101</b>				<b>16. PROGRAM – HELYI ÖNKORMÁNYZAT POLITIKAI SZERKEZETE</b>						
		2101-0001				<b>A képviselő-testület működése</b>						
			111			<i>Végrehajtó és törvényalkotó szervek</i>						
				100	411	Munkavállalók munkabére és pótlékai	2,510,000.00	2,510,000.00	0.00%	0.26%		2,510,0
				101	412	Munkáltatót terhelő jótéti járulékok	450,000.00	450,000.00	0.00%	0.05%		450,0
				102	422	Útiköltségek	150,000.00	50,000.00	-66.67%	0.01%		50,0
				103	423	Szerződés szerinti szolgáltatások	5,000,000.00	4,800,000.00	-4.00%	0.49%		4,800,0
				104	465	Egyéb támogatások és átutalások	296,000.00	296,000.00	0.00%	0.03%		296,0
				105	481	Politikai szereplők rendszeres működésének pénzellátása	577,600.00	577,600.00	0.00%	0.06%		577,6
						A 2101-0001 PT pénzforrásai:						
					01	Költségvetési bevételek	8,983,600.00	8,683,600.00	-3.34%	0.89%		8,683,6
						<b>A 2101-0001 PT-re összesen:</b>	<b>8,983,600.00</b>	<b>8,683,600.00</b>	<b>-3.34%</b>	<b>0.89%</b>		<b>8,683,6</b>
		2101-0003				<b>A képviselő-testületi végrehajtó szerv működésének támogatása</b>						
			111			<i>Végrehajtó és törvényalkotó szervek</i>						
				748	411	Munkavállalók munkabére és pótlékai	2,400,000.00	2,700,000.00	12.50%	0.28%		2,700,0
				749	412	Munkáltatót terhelő jótéti járulékok	429,600.00	483,300.00	12.50%	0.05%		483,3
				750	465	Egyéb támogatások és átutalások	283,000.00	283,000.00	0.00%	0.03%		283,0
						A 2101-0003 PT pénzforrásai:						
					01	Költségvetési bevételek	3,112,600.00	3,466,300.00	11.36%	0.35%		3,466,3
						<b>A 2101-0003 PT-re összesen:</b>	<b>3,112,600.00</b>	<b>3,466,300.00</b>	<b>11.36%</b>	<b>0.35%</b>		<b>3,466,3</b>
					01	A 111. jogcímszoport pénzforrásai	12,096,200.00	12,149,900.00	0.44%	1.24%		12,149,9
					01	Költségvetési bevételek	12,096,200.00	12,149,900.00	0.44%	1.24%		12,149,9
						<b>111. jogcímszoport:</b>	<b>12,096,200.00</b>	<b>12,149,900.00</b>	<b>0.44%</b>	<b>1.24%</b>		<b>12,149,9</b>
						A 16. PROGRAM pénzforrásai:						
					01	Költségvetési bevételek	12,096,200.00	12,149,900.00	0.44%	1.24%		12,149,9
						<b>A 16. programra összesen:</b>	<b>12,096,200.00</b>	<b>12,149,900.00</b>	<b>0.44%</b>	<b>1.24%</b>		<b>12,149,9</b>
					01	Az 1. helyrend pénzforrásai	12,096,200.00	12,149,900.00	0.44%	1.24%		12,149,9
					01	Költségvetési bevételek	12,096,200.00	12,149,900.00	0.44%	1.24%		12,149,9
						<b>Az 1. helyrendre összesen:</b>	<b>12,096,200.00</b>	<b>12,149,900.00</b>	<b>0.44%</b>	<b>1.24%</b>		<b>12,149,9</b>
2	1					<b>KÖZSÉGI TANÁCS ÉS POLGÁRMESTER</b>						
		<b>2101</b>				<b>16. PROGRAM – HELYI ÖNKORMÁNYZAT POLITIKAI RENDSZERE</b>						
		2101-0002				<b>A végrehajtó szervek működése</b>						
			111			<i>Végrehajtó és törvényalkotó szervek</i>						
				106	411	Munkavállalók munkabére és pótlékai	8,800,000.00	9,500,000.00	7.95%	0.97%		9,500,0
				107	412	Munkáltatót terhelő jótéti járulékok	1,576,000.00	1,700,500.00	7.90%	0.17%		1,700,5
				108	414	Munkavállalóknak nyújtott jótéti juttatások	200,000.00	200,000.00	0.00%	0.02%		200,0
				109	415	Munkavállalóknak juttatott térítések	450,000.00	450,000.00	0.00%	0.05%		450,0
				110	422	Útiköltségek	450,000.00	400,000.00	-11.11%	0.04%		400,0
				111	423	Szerződés szerinti szolgáltatások	7,000,000.00	7,000,000.00	0.00%	0.71%		7,000,0
				112	426	Anyag	220,000.00	220,000.00	0.00%	0.02%		220,0
				113	465	Egyéb támogatások és átutalások	1,037,600.00	1,100,000.00	6.01%	0.11%		1,100,0
						A 111. jogcímszoport pénzforrásai:						
					01	Költségvetési bevételek	19,733,600.00	20,570,500.00	4.24%	2.10%		20,570,5
						<b>111. jogcímszoport:</b>	<b>19,733,600.00</b>	<b>20,570,500.00</b>	<b>4.24%</b>	<b>2.10%</b>		<b>20,570,5</b>
		2101-0003				<b>Képv.-testületi végreh. hatalmi szervek működ. támog.</b>						
			111			<i>Végrehajtó és törvényhozó szervek</i>						
				920	411	Munkavállalók munkabére és pótlékai	2,100,000.00	2,000,000.00	-4.76%	0.20%		2,000,0
				921	412	Munkáltatót terhelő jótéti járulékok	375,900.00	358,000.00	-4.76%	0.04%		358,0
				922	465	Egyéb támogatások és átutalások	248,000.00	235,000.00	-5.24%	0.02%		235,0
						A 2101-0003 PT pénzforrásai:						
					01	Költségvetési bevételek	2,723,900.00	2,593,000.00	-4.81%	0.26%		2,593,0
						<b>A 2101-0003 PT-re összesen:</b>	<b>2,723,900.00</b>	<b>2,593,000.00</b>	<b>-4.81%</b>	<b>0.26%</b>		<b>2,593,0</b>
						A 16. PROGRAM pénzforrásai:						
					01	Költségvetési bevételek	22,457,500.00	23,163,500.00	3.14%	2.36%		23,163,5

				16. PROGRAMRA összesen:	22,457,500.00	23,163,500.00	3.14%	2.36%	23,163,5
				A 2. helyrend pénzforrásai					
			01	Költségvetési bevételek	22,457,500.00	23,163,500.00	3.14%	2.36%	23,163,5
				A 2. helyrendre összesen	22,457,500.00	23,163,500.00	3.14%	2.36%	23,163,5
3	1			<b>KÖZSÉGI VAGYONJOGI ÜGYÉSZSÉG</b>					
				<b>15. PROGRAM -- HELYI ÖNKORMÁNYZAT</b>					
				<b>0004 PT -- Községi Vagyonjogi Ügyérség</b>					
				<i>Bíróságok</i>					
		330							
			656	411 Munkavállalók munkabére és pótlékai	1,200,000.00	1,200,000.00	0.00%	0.12%	1,200,0
			657	412 Munkáltatót terhelő jótéti járulékok	215,000.00	215,000.00	0.00%	0.02%	215,0
			658	422 Útiköltségek	30,000.00	30,000.00	0.00%	0.00%	30,0
			659	423 Szerződés szerinti szolgáltatások	50,000.00	50,000.00	0.00%	0.01%	50,0
			660	465 Egyéb támogatások és átutalások	141,500.00	141,500.00	0.00%	0.01%	141,5
				A 330. jogcímscsoport pénzforrásai					
			01	Költségvetési bevételek	1,636,500.00	1,636,500.00	0.00%	0.17%	1,636,5
				A 330. jogcímscsoportra összesen	1,636,500.00	1,636,500.00	0.00%	0.17%	1,636,5
				A 15. program pénzforrásai					
			01	Költségvetési bevételek	1,636,500.00	1,636,500.00	0.00%	0.17%	1,636,5
				A 15. programra összesen	1,636,500.00	1,636,500.00	0.00%	0.17%	1,636,5
				A 3. helyrend pénzforrásai					
			01	Költségvetési bevételek	1,636,500.00	1,636,500.00	0.00%	0.17%	1,636,5
				A 3. helyrendre összesen	1,636,500.00	1,636,500.00	0.00%	0.17%	1,636,5
4	1			<b>KÖZSÉGI KÖZIGAZGATÁSI HIVATAL</b>					
				<b>1. PROGRAM - HELYI FEJLESZTÉS ÉS TERÜLETI TERVEZÉS</b>					
				<b>1101</b>					
				<b>PT: Területi fejlesztés és városrendezési tervezés</b>					
				<i>Közösségfejlesztés</i>					
			620						
			752	411 Munkavállalók munkabére és pótlékai	1,030,000.00	545,000.00	-47.09%	0.06%	545,0
			753	412 Munkáltatót terhelő jótéti járulékok	184,400.00	97,560.00	-47.09%	0.01%	97,5
			754	423 Szerződés szerinti szolgáltatások	300,000.00	250,000.00	-16.67%	0.03%	250,0
			382	424 Szakosított szolgáltatások	10,200,000.00	12,200,000.00	19.61%	1.24%	12,200,0
			755	465 Egyéb támogatások és átutalások	121,450.00	60,000.00	-50.60%	0.01%	60,0
				A 620. jogcímscsoport pénzforrásai					
			01	Költségvetési bevételek	11,835,850.00	13,152,560.00	11.12%	1.34%	13,152,5
				A 620. jogcímscsoportra összesen	11,835,850.00	13,152,560.00	11.12%	1.34%	13,152,5
				Az 1101-0001 PT pénzforrásai:					
			01	Költségvetési bevételek	11,835,850.00	13,152,560.00	11.12%	1.34%	13,152,5
				Az 1101-0001 PT-re összesen:	11,835,850.00	13,152,560.00	11.12%	1.34%	13,152,5
				<b>2. PROGRAM -- KOMMUNÁLIS TEVÉKENYSÉG</b>					
				<b>1102</b>					
				<b>PT: A közvilágítás kezelése/karbantartása</b>					
				<i>Utcai világítás</i>					
			640						
			395	421 Állandó költségek	23,000,000.00	21,000,000.00	-8.70%	2.14%	21,000,0
			396	424 Szakosított szolgáltatások	400,000.00	100,000.00	-75.00%	0.01%	100,0
			397	425 Napi javítások és karbantartás	2,000,000.00	2,000,000.00	0.00%	0.20%	2,000,0
				A 640. jogcímscsoport pénzforrásai:					
			01	Költségvetési bevételek	25,400,000.00	23,100,000.00	-9.06%	2.36%	23,100,0
				A 640. jogcímscsoportra összesen	25,400,000.00	23,100,000.00	-9.06%	2.36%	23,100,0
				Az 1102-0001 PT pénzforrásai					
			01	Költségvetési bevételek	25,400,000.00	23,100,000.00	-9.06%	2.36%	23,100,0
				Az 1102-0001 PT-re összesen	25,400,000.00	23,100,000.00	-9.06%	2.36%	23,100,0
				<b>PT: Zöld közterületek karbantartása</b>					
				<i>Növény-, állatvilág- és tájvédelem</i>					
			1102-0002						
			540						
			756	424 Szakosított szolgáltatások	9,000,000.00	10,500,000.00	16.67%	1.07%	10,500,0
				Az 540. jogcímscsoport pénzforrásai:					
			01	Költségvetési bevételek	9,000,000.00	10,500,000.00	16.67%	1.07%	10,500,0
				A 540. jogcímscsoportra összesen	9,000,000.00	10,500,000.00	16.67%	1.07%	10,500,0
				<b>Közterület tisztántartása</b>					
				<i>Hulladékgyazdálkodás</i>					
			1102-0003						
			510						
			757	421 Állandó költségek	3,000,000.00	3,860,000.00	100.00%	0.39%	3,860,0
			757	424 Szakosított szolgáltatások	0.00	0.00	-100.00%	0.00%	
				Az 510. jogcímscsoport pénzforrásai:					
			01	Költségvetési bevételek	3,000,000.00	3,860,000.00	28.67%	0.39%	3,860,0
				Az 510. jogcímscsoportra összesen	3,000,000.00	3,860,000.00	28.67%	0.39%	3,860,0
				<b>PT: Gyepmesteri szolgálat</b>					
				<i>Növény-, állatvilág- és tájvédelem</i>					
			1102-0004						
			540						
			130	424 Szakosított szolgáltatások	2,000,000.00	2,790,000.00	39.50%	0.28%	2,790,0
				A 540. jogcímscsoport pénzforrásai:					
			01	Költségvetési bevételek	2,000,000.00	2,790,000.00	39.50%	0.28%	2,790,0
				Az 540. jogcímscsoportra összesen	2,000,000.00	2,790,000.00	39.50%	0.28%	2,790,0
				<b>PT: Egyéb kommunális szolgáltatások</b>					
				<i>Közösségfejlesztés</i>					
			1102-0009						
			620						
			902	424 Szakosított szolgáltatások	972,000.00	972,000.00	100.00%	0.10%	972,0
			129	424 Szűnyogirtás	5,000,000.00	5,000,000.00	0.00%	0.51%	5,000,0

		390	425	Napi javítások és karbantartás -- csapadékvíz- elvezető rendszer karbantartása	4,500,000.00	5,500,000.00	22.22%	0.56%		5,500,0
		131	425	-- Közterületi magas növényzet visszavágása közgazgatási meghagyásra	1,200,000.00	1,520,000.00	26.67%	0.16%		1,520,0
		924	515	Immateriális vagyon	2,160,000.00	2,160,000.00	0.00%	0.22%		2,160,0
				A 620. jogcímcsoport pénzforrásai:						
			01	Költségvetési bevételek	12,112,000.00	13,504,000.00	11.49%	1.38%		13,504,0
			07	Más hatalmi szervek adományai és átutalásai	1,720,000.00	1,648,000.00	-4.19%	0.17%		1,648,0
				<b>A 620. jogcímcsoportra összesen</b>	<b>13,832,000.00</b>	<b>15,152,000.00</b>	<b>9.54%</b>	<b>1.55%</b>		<b>15,152,0</b>
				Az 1102-0009 PT pénzforrásai:						
			01	Költségvetési bevételek	12,112,000.00	13,504,000.00	11.49%	1.38%		13,504,0
			07	Más hatalmi szervek adományai és átutalásai	1,720,000.00	1,648,000.00	-4.19%	0.17%		1,648,0
				Az 1102-0009 PT-re összesen:	<b>13,832,000.00</b>	<b>15,152,000.00</b>	<b>9.54%</b>	<b>1.55%</b>		<b>15,152,0</b>
1102 - n1				<b>Projekt: Közvilágítás bővítése</b>						
	640			<i>Utcai világítás</i>						
		398	511	Épületek és építmények	1,300,000.00	0.00	0.00%	0.00%		
				A 640. jogcímcsoport pénzforrásai:						
			01	Költségvetési bevételek	1,300,000.00	0.00	0.00%	0.00%		
				<b>A 640. jogcímcsoportra összesen</b>	<b>1,300,000.00</b>	<b>0.00</b>	<b>0.00%</b>	<b>0.00%</b>		
				Az 1102-P1 pénzforrásai:						
			01	Költségvetési bevételek	1,300,000.00	0.00	0.00%	0.00%		
				Az 1102-P1-re összesen:	<b>1,300,000.00</b>	<b>0.00</b>	<b>0.00%</b>	<b>0.00%</b>		
1102-N2				<b>Projekt: Adorjáni vízvezeték-hálózat felújítása -- 3. ütem: a Nov. 29., Pap Pál, Tito m. utca egy része átkötés a B2-es kútra</b>						
	630			<i>Vízellátás</i>						
		801	511	Épületek és építmények	6,500,000.00	6,500,000.00	0.00%	0.66%		6,500,0
				Az 1102-P2 projekt pénzforrásai:						
			01	Költségvetési bevételek	2,200,000.00	2,200,000.00	0.00%	0.22%		2,200,0
			07	Más hatalmi szintek adományai és átutalásai	4,300,000.00	4,300,000.00	0.00%	0.44%		4,300,0
				Az 1102-P2-re összesen:	<b>6,500,000.00</b>	<b>6,500,000.00</b>	<b>0.00%</b>	<b>0.66%</b>		<b>6,500,0</b>
1102-N3				<b>Projekt: Az oromi ravatalozó tökmegőrző karbantartása, 1. és 2. ütem</b>						
	620			<i>Közösségfejlesztés</i>						
		758	511	Épületek és építmények	1,085,000.00	1,085,000.00	0.00%	0.11%		1,085,0
				Az 1102-P3 pénzforrásai:						
			01	Költségvetési bevételek	1,085,000.00	1,085,000.00	0.00%	0.11%		1,085,0
				Az 1102-P3-ra összesen:	<b>1,085,000.00</b>	<b>1,085,000.00</b>	<b>0.00%</b>	<b>0.11%</b>		<b>1,085,0</b>
1102-N4				<b>Projekt: Adorjáni és velebiti kútfúrásához főterv kidolgozása</b>						
	630			<i>Általános szolgáltatások</i>						
		759	511	Épületek és építmények	2,000,000.00	600,000.00	-70.00%	0.06%		600,0
				Az 1102-P4 pénzforrásai:						
			01	Költségvetési bevételek	2,000,000.00	600,000.00	-70.00%	0.06%		600,0
				Az 1102-P4-re összesen:	<b>2,000,000.00</b>	<b>600,000.00</b>	<b>-70.00%</b>	<b>0.06%</b>		<b>600,0</b>
1102-N5				<b>Projekt: Magyarkanizsán a 8. lakóömb egy részén vízvezeték, szenny- és csapadékvíz- csatorna építése</b>						
	630	835	511	Épületek és építmények	2,300,000.00	0.00	0.00%	0.00%		
				A P5 projekt pénzforrásai:						
			01	Költségvetési bevételek	230,000.00	0.00	0.00%	0.00%		
			07	Más hatalmi szintek adományai és átutalásai	2,070,000.00	0.00	0.00%	0.00%		
				Az 1102-P5 projektre összesen:	<b>2,300,000.00</b>	<b>0.00</b>	<b>0.00%</b>	<b>0.00%</b>		
1102-N6				<b>Projekt: Kispiacon (Magyarkanizsa község) az ivóvíztisztító mű teljesítőképességének növelése</b>						
	630	836	511	Épületek és építmények	15,252,000.00	15,252,000.00	0.00%	1.56%		15,252,0
				Az 1102-P6 projekt pénzforrásai:						
			01	Költségvetési bevételek	6,355,500.00	6,355,500.00	0.00%	0.65%		6,355,5
			07	Más hatalmi szintek adományai és átutalásai	8,896,500.00	8,896,500.00	0.00%	0.91%		8,896,5
				Az 1102-P6 projektre összesen:	<b>15,252,000.00</b>	<b>15,252,000.00</b>	<b>0.00%</b>	<b>1.56%</b>		<b>15,252,0</b>
1102-N7				<b>Projekt: Magyarkanizsai parkok és közterüle- tek rendezésére irányuló főtervek kidolgozása</b>						
	630	837	424	Szakosított szolgáltatások	800,000.00	0.00	0.00%	0.00%		
				Az 1102-P7 projekt pénzforrásai:						
			01	Költségvetési bevételek	800,000.00	0.00	0.00%	0.00%		
				<b>Az 1102-P7 projektre összesen:</b>	<b>800,000.00</b>	<b>0.00</b>	<b>0.00%</b>	<b>0.00%</b>		
				<b>A 2. program pénzforrásai</b>						
			01	Költségvetési bevételek	65,482,500.00	63,994,500.00	-2.27%	6.53%		63,994,5
			07	Más hatalmi szintek adományai és átutalásai	16,986,500.00	14,844,500.00	-12.61%	1.51%		14,844,5
				<b>A 2. programra összesen</b>	<b>82,469,000.00</b>	<b>78,839,000.00</b>	<b>-4.40%</b>	<b>8.04%</b>		<b>78,839,0</b>
<b>1501</b>				<b>3. PROGRAM -- HELYI GAZDASÁGFEJESZTÉS</b>						
1501-0001				<b>PT -- Gazdasági környezet javítása</b>						
	412			<i>Általános közgazdasági és kereskedelmi ügyletek</i>						
		132	423	Szerződés szerinti szolgáltatások	850,000.00	850,000.00	0.00%	0.09%		850,0

		762	426	Anyag	150,000.00	0.00	0.00%	0.00%	
		820	481	Civilszervezetekc illető adományok	2,000,000.00	2,000,000.00	0.00%	0.20%	2,000,0
				Az 1501-0001 PT pénzfórrásai:					
			01	Költségvetési bevételek	3,000,000.00	2,850,000.00	-5.00%	0.29%	2,850,0
				<b>Az 1501-0001 PT-re összesen</b>	<b>3,000,000.00</b>	<b>2,850,000.00</b>	<b>-5.00%</b>	<b>0.29%</b>	<b>2,850,0</b>
				<b>TEVÉKENY FOGLALKOZTATÁSPOLITIKAI INTÉZKEDÉSEK VÉGREHJTÁSÁT SZOLGÁLÓ KÖLTSÉGVETÉSI PÉNZALAP</b>					
	1501-0002			<b>PT: Tevékeny foglalkoztatáspolitikai intézkedései</b>					
		412		<i>Általános munkaügyi kérdések</i>					
				Nemzeti Foglalkoztatási Szolgálatnak folyósított támogatás	4,300,000.00	4,385,000.00	1.98%	0.45%	4,385,0
				Az 1501-0002 projekt pénzfórrásai					
			01	Költségvetési bevételek	4,300,000.00	4,385,000.00	1.98%	0.45%	4,385,0
				<b>Az 1501-0002 projektre összesen</b>	<b>4,300,000.00</b>	<b>4,385,000.00</b>	<b>1.98%</b>	<b>0.45%</b>	<b>4,385,0</b>
				<b>Projekt: A környezetbarát iparnak helyet adó horgosi övezet közművesítése -- 1. ütem, útépítés befejezése</b>					
	1501-P1			<i>Általános közgazdasági és kereskedelmi ügyletek</i>					
		411		Épületek és építmények	22,423,000.00	22,423,000.00	0.00%	2.29%	22,423,0
				Az 1501-P1 projekt pénzfórrásai					
			01	Költségvetési bevételek	2,243,000.00	2,243,000.00	0.00%	0.23%	2,243,0
			07	Más hatalmi szintek adományai és átutalásai	20,180,000.00	20,180,000.00	0.00%	2.06%	20,180,0
				<b>Az 1501-P1 projektre összesen</b>	<b>22,423,000.00</b>	<b>22,423,000.00</b>	<b>0.00%</b>	<b>2.29%</b>	<b>22,423,0</b>
				<b>Projekt: A környezetbarát iparnak helyet adó horgosi övezet közművesítése -- 2. ütem</b>					
	1501-P2			<i>Általános közgazdasági és kereskedelmi ügyletek</i>					
		411		Épületek és építmények	60,000,000.00	1,500,000.00	-97.50%	0.15%	1,500,0
				Az 1501-P2 projekt pénzfórrásai					
			01	Költségvetési bevételek	6,000,000.00	1,500,000.00	-75.00%	0.15%	1,500,0
			07	Más hatalmi szintek adományai és átutalásai	54,000,000.00	0.00	-100.00%	0.00%	
				<b>Az 1501-P2 projektre összesen</b>	<b>60,000,000.00</b>	<b>1,500,000.00</b>	<b>-97.50%</b>	<b>0.15%</b>	<b>1,500,0</b>
				A 3. program pénzfórrásai					
			01	Költségvetési bevételek	15,543,000.00	10,978,000.00	-29.37%	1.12%	10,978,0
			07	Más hatalmi szintek adományai és átutalásai	74,180,000.00	20,180,000.00	-72.80%	2.06%	20,180,0
				<b>A 3. programra összesen</b>	<b>120,881,000.00</b>	<b>31,158,000.00</b>	<b>-74.22%</b>	<b>3.18%</b>	<b>31,158,0</b>
	1502			<b>4. PROGRAM -- IDEGENFORGALOM FEJLESZTÉSE</b>					
				<b>Programtevékenység -- Az idegenforgalom-fejlesztés irányítása</b>					
	1502-0001			<i>Idegenforgalom</i>					
		473		Szerződés szerinti szolgáltatások -- a Tisza-parti uszoda működtetésének monitorozása, a kemping működtetésének szolgáltatásai	3,000,000.00	3,000,000.00	0.00%	0.31%	3,000,0
				Az 1502-0001 PT pénzfórrásai:					
			01	Költségvetési bevételek	3,000,000.00	3,000,000.00	0.00%	0.31%	3,000,0
				<b>Az 1502-0001 PT-re összesen</b>	<b>3,000,000.00</b>	<b>3,000,000.00</b>	<b>0.00%</b>	<b>0.31%</b>	<b>3,000,0</b>
	1502-0002			<b>Programtevékenység -- Idegenforgalmi kínálat népszerűsítése</b>					
		473		<i>Idegenforgalom</i>					
			423	Szerződés szerinti szolgáltatások	2,500,000.00	2,500,000.00	0.00%	0.26%	2,500,0
				Az 1502-0002 PT pénzfórrásai:					
			01	Költségvetési bevételek	2,500,000.00	2,500,000.00	0.00%	0.26%	2,500,0
				<b>Az 1502-0002 PT-re összesen</b>	<b>2,500,000.00</b>	<b>2,500,000.00</b>	<b>0.00%</b>	<b>0.26%</b>	<b>2,500,0</b>
				<b>Projekt: Magyarokiszna község mint idegenforgalmi célpont idegenforgalmi fejlesztése</b>					
	1502-P1			<i>Idegenforgalom</i>					
		473		Szerződés szerinti szolgáltatások	1,060,000.00	1,060,000.00	0.00%	0.11%	1,060,0
				Az 1502-P1 projekt pénzfórrásai:					
			01	Költségvetési bevételek	1,060,000.00	1,060,000.00	0.00%	0.11%	1,060,0
				<b>Az 1502-P1 projektre összesen</b>	<b>1,060,000.00</b>	<b>1,060,000.00</b>	<b>0.00%</b>	<b>0.11%</b>	<b>1,060,0</b>
				<b>Projekt: Az idegenforgalmi és szabadidősport-övezeti Népkert rendezése</b>					
	1502-P2			<i>Idegenforgalom</i>					
		473		Épületek és építmények	7,000,000.00	7,554,000.00	7.91%	0.77%	7,554,0
				Az 1502-P2 projekt pénzfórrásai:					
			01	Költségvetési bevételek	0.00	554,000.00	0.00%	0.06%	554,0
			07	Más hatalmi szervek adományai	7,000,000.00	7,000,000.00	0.00%	0.71%	7,000,0
				<b>Az 1502-P2 projektre összesen</b>	<b>7,000,000.00</b>	<b>7,554,000.00</b>	<b>7.91%</b>	<b>0.77%</b>	<b>7,554,0</b>
				A 4. program pénzfórrásai:					
			01	Költségvetési bevételek	6,560,000.00	7,114,000.00	8.45%	0.73%	7,114,0
			07	Más hatalmi szervek adományai	7,000,000.00	7,000,000.00	0.00%	0.71%	7,000,0
				<b>A 4. programra összesen</b>	<b>13,560,000.00</b>	<b>14,114,000.00</b>	<b>4.09%</b>	<b>1.44%</b>	<b>14,114,0</b>
	0101			<b>5. PROGRAM -- MEZŐGAZDASÁG- FEJLESZTÉS</b>					
				<b>0001 programtevékenység -- A helyi jellegű közösségben a mezőgazdasági politika végrehajtásának támogatása</b>					
	0101-0001			<i>Mezőgazdaság</i>					
		421							

		142	423	Szerződés szerinti szolgáltatások -- <b>program szerint</b>	2,700,000.00	1,060,000.00	-60.74%	0.11%		1,060,0
		143	423	Mezőgaz. állomásokkal való együttműk.	890,000.00	700,000.00	-21.35%	0.07%		700,0
		144	424	Szakosított szolgáltatások -- <b>program szerint</b>	10,980,000.00	7,957,000.00	-27.53%	0.81%		7,957,0
		145	425	A mezőgaz. terület rendez. és használ. éves <b>programja szerinti</b> címzett befektetések	17,095,202.00	9,133,000.00	-46.58%	0.93%		9,133,0
		146	426	Anyag -- <b>program szerint</b>	1,060,000.00	1,060,000.00	0.00%	0.11%		1,060,0
		840	451	Nem pénzügyi közvállalatoknak nyújtott folyó támogatás -- <b>program szerint</b>	9,000,000.00	5,000,000.00	-44.44%	0.51%		5,000,0
		148	481	Civilszervez. nyújtott támogatások	2,200,000.00	2,200,000.00	0.00%	0.22%		2,200,0
		841	482	Adók, kötelező illetékek - lecsapolási térítés	500,000.00	500,000.00	0.00%	0.05%		500,0
		150	512	Gépek és felszerelések -- <b>program szerint</b>	400,000.00	400,000.00	0.00%	0.04%		400,0
		151	541	Földterület-kisajátítás -- <b>program szerint</b>	500,000.00	50,000.00	-90.00%	0.01%		50,0
				A 0101-0001 PT pénzforrásai						
			01	Költségvetési bevételek	40,930,000.00	23,664,798.00	-42.18%	2.41%		23,664,7
			07	Más hatalmi szintek adományai	4,395,202.00	4,395,202.00	0.00%	0.45%		4,395,2
				<b>A 0101-0001 PT-re összesen</b>	<b>45,325,202.00</b>	<b>28,060,000.00</b>	<b>-38.09%</b>	<b>2.86%</b>		<b>28,060,0</b>
				<b>Mezőgazdaság-fejlesztési Pénzalap</b>						
				<b>PT: Vidékfejlesztést támogató intézkedések</b>						
				<i>Mezőgazdaság</i>						
	0101-0002	421	404	454 Magánvállalatok támogatása	7,000,000.00	8,000,000.00	14.29%	0.82%		8,000,0
				A 0101-0002 PT pénzforrásai						
			01	Költségvetési bevételek	7,000,000.00	8,000,000.00	14.29%	0.82%		8,000,0
				<b>A 0101-0002 PT-re összesen</b>	<b>7,000,000.00</b>	<b>8,000,000.00</b>	<b>14.29%</b>	<b>0.82%</b>		<b>8,000,0</b>
				Az 5. program pénzforrásai:						
			01	Költségvetési bevételek	47,930,000.00	31,664,798.00	-33.94%	3.23%		31,664,7
			07	Más hatalmi szintek adományai	4,395,202.00	4,395,202.00	0.00%	0.45%		4,395,2
				<b>Az 5. programra összesen</b>	<b>52,325,202.00</b>	<b>36,060,000.00</b>	<b>-31.08%</b>	<b>3.68%</b>		<b>36,060,0</b>
	<b>0401</b>			<b>6. PROGRAM -- KÖRNYEZETVÉDELEM</b>						
	0401-0001	560		<b>PT: Környezetvédelem-irányítás</b>						
				<i>Környezetvédelem</i>						
				<b>Környezetvédelmi Költségvetési Pénzalap</b>						
		407	451	Regionális hulladék-tároló -- működés	5,390,000.00	6,220,000.00	15.40%	0.63%		6,220,0
		408	426	Hulladék-gazdálkodás -- hulladék-tároló edények, konténerek beszerzése	1,600,000.00	1,600,000.00	0.00%	0.16%		1,600,0
		416	423	Szerződés szerinti szolgáltatások -- parlagfűirtás	1,000,000.00	1,000,000.00	0.00%	0.10%		1,000,0
		722	424	Szakosított szolgáltatások -- Környezetvédelmi program kidolgozása	200,000.00	200,000.00	0.00%	0.02%		200,0
		410	451	Tőketámogatások -- Regionális hulladék-tároló -- regionális szilárdhulladék-gazdálkodási rendszer kiépítése	3,920,000.00	3,920,000.00	0.00%	0.40%		3,920,0
				Az 560. jogcímsoport pénzforrásai:						
			01	Költségvetési bevételek	12,110,000.00	12,940,000.00	6.85%	1.32%		12,940,0
				<b>Az 560. jogcímsoportra összesen:</b>	<b>12,110,000.00</b>	<b>12,940,000.00</b>	<b>6.85%</b>	<b>1.32%</b>		<b>12,940,0</b>
				A 0401-0001 PT pénzforrásai:						
			01	Költségvetési bevételek	12,110,000.00	12,940,000.00	6.85%	1.32%		12,940,0
				<b>0401-0001 PT összesen:</b>	<b>12,110,000.00</b>	<b>12,940,000.00</b>	<b>6.85%</b>	<b>1.32%</b>		<b>12,940,0</b>
	0401-0002	560		<b>PT -- Környezetvédelmi alkotóelemek minőségének figyelemmel kísérése</b>						
				<i>Környezetvédelem</i>						
		411	424	A környezetvédelem állapotának figyelemmel kísérése (monitorozás)	1,500,000.00	1,540,000.00	2.67%	0.16%		1,540,0
				Az 560. jogcímsoport pénzforrásai:						
			01	Költségvetési bevételek	1,500,000.00	1,540,000.00	2.67%	0.16%		1,540,0
				<b>Az 560. jogcímsoportra összesen:</b>	<b>1,500,000.00</b>	<b>1,540,000.00</b>	<b>2.67%</b>	<b>0.16%</b>		<b>1,540,0</b>
				A 0401-0002 PT pénzforrásai:						
			01	Költségvetési bevételek	1,500,000.00	1,540,000.00	2.67%	0.16%		1,540,0
				<b>0401-0002 PT összesen:</b>	<b>1,500,000.00</b>	<b>1,540,000.00</b>	<b>2.67%</b>	<b>0.16%</b>		<b>1,540,0</b>
	0401-P1	560		<b>Projekt: Zöldterület-létesítési és -karban-tartási ösztönző, megelőző és felújítási programok és projektek</b>						
				<i>Környezetvédelem</i>						
		842	424	Szakosított szolgáltatások	3,350,000.00	3,350,000.00	0.00%	0.34%		3,350,0
		843	426	Anyag	3,343,426.74	3,500,000.00	4.68%	0.36%		3,500,0
		412	512	Gépek és felszerelések	200,000.00	200,000.00	0.00%	0.02%		200,0
				Az 560. jogcímsoport pénzforrásai:						
			01	Költségvetési bevételek	6,893,426.74	7,050,000.00	2.27%	0.72%		7,050,0
				<b>Az 560. jogcímsoportra összesen:</b>	<b>6,893,426.74</b>	<b>7,050,000.00</b>	<b>2.27%</b>	<b>0.72%</b>		<b>7,050,0</b>
				A 0401-P1 projekt pénzforrásai						
			01	Költségvetési bevételek	6,893,426.74	7,050,000.00	2.27%	0.72%		7,050,0
				<b>A 0401-P1 projektre összesen</b>	<b>6,893,426.74</b>	<b>7,050,000.00</b>	<b>2.27%</b>	<b>0.72%</b>		<b>7,050,0</b>
	0401-P2	560		<b>Projekt: A Magyarokörze természetvédelme és fejlesztése</b>						
				<i>Környezetvédelem</i>						
		414	423	Szerződés szerinti szolgáltatások	3,000,000.00	1,000,000.00	-66.67%	0.10%		1,000,0
				Az 560. jogcímsoport pénzforrásai:						



			01	Költségvetési bevételek	3,000,000.00	1,000,000.00	-66.67%	0.10%	1,000,0
				<b>Az 560. jogcímsoporra összesen:</b>	<b>3,000,000.00</b>	<b>1,000,000.00</b>	<b>-66.67%</b>	<b>0.10%</b>	<b>1,000,0</b>
			01	Költségvetési bevételek	3,000,000.00	1,000,000.00	-66.67%	0.10%	1,000,0
				<b>A 0401-P2 projektre összesen</b>	<b>3,000,000.00</b>	<b>1,000,000.00</b>	<b>-66.67%</b>	<b>0.10%</b>	<b>1,000,0</b>
				<b>Projekt: A környezetvédelem szükségességét tudatosító oktatótevékenység, képzések, rendezvények</b>					
				<i>Környezetvédelem</i>					
		560	423	Szerződés szerinti szolgáltatások	500,000.00	500,000.00	0.00%	0.05%	500,0
				A 0401-P3 projekt pénzforrásai					
		417	01	Költségvetési bevételek	500,000.00	500,000.00	0.00%	0.05%	500,0
				<b>A 0401-P3 projektre összesen</b>	<b>500,000.00</b>	<b>500,000.00</b>	<b>0.00%</b>	<b>0.05%</b>	<b>500,0</b>
				Az 560. jogcímsoport pénzforrásai:					
			01	Költségvetési bevételek	24,003,426.74	23,030,000.00	-4.06%	2.35%	23,030,0
				<b>Az 560. jogcímsoporra összesen:</b>	<b>24,003,426.74</b>	<b>23,030,000.00</b>	<b>-4.06%</b>	<b>2.35%</b>	<b>23,030,0</b>
				A 6. program pénzforrásai					
			01	Költségvetési bevételek	24,003,426.74	23,030,000.00	-4.06%	2.35%	23,030,0
				<b>A 6. programra összesen:</b>	<b>24,003,426.74</b>	<b>23,030,000.00</b>	<b>-4.06%</b>	<b>2.35%</b>	<b>23,030,0</b>
				<b>7. PROGRAM -- KÖZLEKEDÉSSZERVEZÉS ÉS ÚTKÖZMŰVEK</b>					
				<b>PT: Közlekedési közművek karbantartása</b>					
				<i>Közúti közlekedés</i>					
		451	824	424 Szakosított szolgáltatások	11,500,000.00	11,500,000.00	0.00%	1.17%	11,500,0
			399	425 Napi javítás és karbantartás	25,800,000.00	27,600,000.00	6.98%	2.82%	27,600,0
			925	515 nemanyagi vagyon	3,086,000.00	3,086,000.00	0.00%	0.31%	3,086,0
				A 451. jogcímsoport pénzforrásai:					
			01	Költségvetési bevételek	40,386,000.00	42,186,000.00	4.46%	4.30%	42,186,0
				A 451. jogcímsoporra összesen	<b>40,386,000.00</b>	<b>42,186,000.00</b>	<b>4.46%</b>	<b>4.30%</b>	<b>42,186,0</b>
				A 0701-0002 PT pénzforrásai:					
			01	Költségvetési bevételek	40,386,000.00	42,186,000.00	4.46%	4.30%	42,186,0
				A 0701-0002 PT-re összesen:	<b>40,386,000.00</b>	<b>42,186,000.00</b>	<b>4.46%</b>	<b>4.30%</b>	<b>42,186,0</b>
				<b>PT: Városi és városkörnyéki közösségi személyszállítás</b>					
				<i>Vasúti közlekedés</i>					
			423	Szerződés szerinti szolgáltatások	0.00	960,000.00	0.00%	0.10%	960,0
				A 453. jogcímsoport pénzforrásai:					
			01	Költségvetési bevételek	0.00	960,000.00	0.00%	0.10%	960,0
				A 453. jogcímsoporra összesen	<b>0.00</b>	<b>960,000.00</b>	<b>0.00%</b>	<b>0.10%</b>	<b>960,0</b>
				A 0701-0004 PT pénzforrásai:					
			01	Költségvetési bevételek	0.00	960,000.00	0.00%	0.10%	960,0
				A 0701-0004 PT-re összesen:	<b>0.00</b>	<b>960,000.00</b>	<b>0.00%</b>	<b>0.10%</b>	<b>960,0</b>
				<b>Projekt: Községi Településrendezési Közvállalat – főszámolás alatt</b>					
				<i>Közúti közlekedés</i>					
			766	421 Állandó költségek	200,000.00	350,000.00	75.00%	0.04%	350,0
			844	423 Szerződés szerinti szolgáltatások	100,000.00	110,000.00	10.00%	0.01%	110,0
			767	482 Adók és kötelező illetékek	100,000.00	20,000.00	-80.00%	0.00%	20,0
				A 0701-P1 PT pénzforrásai					
			01	Költségvetési bevételek	400,000.00	480,000.00	20.00%	0.05%	480,0
				<b>A 0701-P1 PT-re összesen</b>	<b>400,000.00</b>	<b>480,000.00</b>	<b>20.00%</b>	<b>0.05%</b>	<b>480,0</b>
				<b>Projekt: A közlekedésbiztonság 2018. évi fejlesztése</b>					
				<i>Közúti közlekedés</i>					
			152	423 Szerződés szerinti szolgáltatások	1,800,000.00	1,800,000.00	0.00%	0.18%	1,800,0
			155	512 Gépek és felszerelések	2,100,000.00	2,100,000.00	0.00%	0.21%	2,100,0
				A 0701-P2 projekt PT pénzforrásai					
			01	Költségvetési bevételek	3,900,000.00	3,900,000.00	0.00%	0.40%	3,900,0
				<b>A 0701-P2 projektre összesen</b>	<b>3,900,000.00</b>	<b>3,900,000.00</b>	<b>0.00%</b>	<b>0.40%</b>	<b>3,900,0</b>
				<b>Projekt: Az oromi Bartók Béla u. megnyitása és aszfaltozása</b>					
				<i>Közösségfejlesztés</i>					
			771	511 Épületek és építmények	3,100,000.00	0.00	0.00%	0.00%	0.00
			772	541 Földterület	1,000,000.00	0.00	-100.00%	0.00%	0.00
				A 0701-P3 projekt pénzforrásai					
			01	Költségvetési bevételek	4,100,000.00	0.00	-100.00%	0.00%	0.00
				<b>A 0701-P3 projektre összesen</b>	<b>4,100,000.00</b>	<b>0.00</b>	<b>-100.00%</b>	<b>0.00%</b>	<b>0.00</b>
				<b>Projekt: Oromon és Ilonafaluban autóbusz-megálló beszerzése</b>					
				<i>Közösségfejlesztés</i>					
			620	512 Gépek és felszerelések	1,450,000.00	820,000.00	-43.45%	0.08%	820,0
				A 0701-P4 projekt pénzforrásai					
			01	Költségvetési bevételek	1,450,000.00	820,000.00	-43.45%	0.08%	820,0
				<b>A 0701-P4 projektre összesen</b>	<b>1,450,000.00</b>	<b>820,000.00</b>	<b>-43.45%</b>	<b>0.08%</b>	<b>820,0</b>
				<b>Projekt: Kispiacon a Szabadkai út részbeni kiszélesítése</b>					
				<i>Közösségfejlesztés</i>					
			620	511 Épületek és építmények	2,500,000.00	0.00	0.00%	0.00%	0.00



				A 0701-P5 projekt pénzfórássai									
				01 Költségvetési bevételek	250,000.00	0.00	0.00%	0.00%					
				07 Más hatalmi szintek adományai	2,250,000.00	0.00	0.00%	0.00%					
				<b>A 0701-P5 projektre összesen</b>	<b>2,500,000.00</b>	<b>0.00</b>	<b>0.00%</b>	<b>0.00%</b>					
0701-P6				<b>Projekt: Adorján HK-ben járdaépítés</b>									
	620			<i>Közösségfejlesztés</i>									
		775	511	Épületek és építmények	2,000,000.00	0.00	0.00%	0.00%					
				A 0701-P6 projekt pénzfórássai									
				01 Költségvetési bevételek	200,000.00	0.00	0.00%	0.00%					
				07 Más hatalmi szintek adományai	1,800,000.00	0.00	0.00%	0.00%					
				<b>A 0701-P6 projektre összesen</b>	<b>2,000,000.00</b>	<b>0.00</b>	<b>0.00%</b>	<b>0.00%</b>					
0701-P9				<b>Projekt: A Magyarbiznisz elkerülő út csatlakozási csomópontjainak kiépítése, a nyomvonalba eső távvezetékek áthelyezésével</b>									
	620			<i>Közösségfejlesztés</i>									
		845	511	Épületek és építmények	21,000,000.00	0.00	0.00%	0.00%					
				A 0701-P9 projekt pénzfórássai									
				01 Költségvetési bevételek	21,000,000.00	0.00	0.00%	0.00%					
				<b>A 0701-P9 projektre összesen</b>	<b>21,000,000.00</b>	<b>0.00</b>	<b>0.00%</b>	<b>0.00%</b>					
0701-P11				<b>Projekt: Horgosi kerékpárút építése – folytatás</b>									
	620			<i>Közösségfejlesztés</i>									
		848	511	Épületek és építmények	23,250,000.00	0.00	0.00%	0.00%					
				A 0701-P11 projekt pénzfórássai									
				01 Költségvetési bevételek	2,325,000.00	0.00	0.00%	0.00%					
				07 Más hatalmi szintek adományai	20,925,000.00	0.00	0.00%	0.00%					
				<b>A 0701-P11 projektre összesen</b>	<b>23,250,000.00</b>	<b>0.00</b>	<b>0.00%</b>	<b>0.00%</b>					
0701-P12				<b>Projekt: Horgoson a Pince utcában útépités</b>									
	620			<i>Közösségfejlesztés</i>									
		849	511	Épületek és építmények	2,500,000.00	0.00	0.00%	0.00%					
				A 0701-P12 projekt pénzfórássai									
				01 Költségvetési bevételek	250,000.00	0.00	0.00%	0.00%					
				07 Más hatalmi szintek adományai	2,250,000.00	0.00	0.00%	0.00%					
				<b>A 0701-P12 projektre összesen</b>	<b>2,500,000.00</b>	<b>0.00</b>	<b>0.00%</b>	<b>0.00%</b>					
0701-P13				<b>Projekt: Magyarbiznisz a Lika u.-ban az úttest tökemegőrző emelt szintű karbantartása</b>									
	620			<i>Közösségfejlesztés</i>									
		850	511	Épületek és építmények	23,500,000.00	0.00	0.00%	0.00%					
				A 0701-P13 projekt pénzfórássai									
				01 Költségvetési bevételek	2,350,000.00	0.00	0.00%	0.00%					
				07 Más hatalmi szintek adományai	21,150,000.00	0.00	0.00%	0.00%					
				<b>A 0701-P13 projektre összesen</b>	<b>23,500,000.00</b>	<b>0.00</b>	<b>0.00%</b>	<b>0.00%</b>					
0701-P14				<b>Projekt: Oromhegyesen a Szőlő u.-ban útépités</b>									
	620			<i>Közösségfejlesztés</i>									
		851	511	Épületek és építmények	5,300,000.00	0.00	0.00%	0.00%					
				A 0701-P14 projekt pénzfórássai									
				01 Költségvetési bevételek	5,300,000.00	0.00	0.00%	0.00%					
				<b>A 0701-P14 projektre összesen</b>	<b>5,300,000.00</b>	<b>0.00</b>	<b>0.00%</b>	<b>0.00%</b>					
0701-P20				<b>Projekt: A Magyarbiznisz elkerülő út 101-es jelű másodosztályú és a 11-es jelű 1. b) osztályú országos főútra csatlakozási pontjának megépítése</b>									
	451			<i>Közúti közlekedés</i>									
		821	511	Épületek és építmények	3,300,000.00	3,300,000.00	0.00%	0.34%				3,300,0	
				A 0701-P20 projekt pénzfórássai									
				01 Költségvetési bevételek	3,300,000.00	3,300,000.00	0.00%	0.34%				3,300,0	
				<b>A 0701-P20 projektre összesen</b>	<b>3,300,000.00</b>	<b>3,300,000.00</b>	<b>0.00%</b>	<b>0.34%</b>				<b>3,300,0</b>	
				<b>Projekt: Aszfaltút építése Magyarbiznisz község területén: Velebiten a Jovan Bogdanović, a Stevan Novković, a Marko Njegomir és az Utolsó utcában; Tóthfaluban pedig az Almási Gábor utcában – II. ütem és részben a Tűzoltó utcában – II. ütem</b>									
0701-P21				<i>Közúti közlekedés</i>									
	451		898	Épületek és építmények	30,947,789.74	30,947,789.74	0.00%	3.16%				30,947,7	
				A 0701-P21 projekt pénzfórássai									
				01 Költségvetési bevételek	6,189,557.95	6,189,557.95	100.00%	0.63%				6,189,5	
				07 Más hatalmi szintek adományai	24,758,231.79	24,758,231.79	0.00%	2.53%				24,758,2	
				<b>A 0701-P21 projektre összesen</b>	<b>30,947,789.74</b>	<b>30,947,789.74</b>	<b>0.00%</b>	<b>3.16%</b>				<b>30,947,7</b>	
				A 7. program pénzfórássai									
				01 Költségvetési bevételek	91,400,557.95	57,835,557.95	-36.72%	5.90%				57,835,5	
				07 Más hatalmi szintekről sz. adományok	73,133,231.79	24,758,231.79	-66.15%	2.53%				24,758,2	
				<b>A 7. programra összesen</b>	<b>164,533,789.74</b>	<b>82,593,789.74</b>	<b>-49.80%</b>	<b>8.43%</b>				<b>82,593,7</b>	
<b>Általános iskolák</b>													

2002		9. PROGRAM -- ALAPFOKÚ OKTATÁS							
2002-0001	912	463	<b>PT: Általános iskolák működtetése</b>						
			<i>Alapfokú oktatás</i>						
			Más hatalmi szinteknek járó átutalások	52,041,000.00	44,387,000.00	-14.71%	4.53%	30,100,000.00	74,487,0
			414 Munkavállalóknak nyújtott jóléti juttatások	951,000.00	1,291,000.00	35.75%	0.13%		1,291,0
			415 Munkavállalóknak juttatott térítések	12,320,000.00	11,800,000.00	-4.22%	1.20%		11,800,0
			416 Jutalmak, kedvezmények és egyéb különkiad.	3,100,000.00	3,000,000.00	-3.23%	0.31%		3,000,0
			421 Állandó költségek	17,700,000.00	17,440,000.00	-1.47%	1.78%		17,440,0
			422 Útiköltségek	1,137,000.00	1,137,000.00	0.00%	0.12%		1,137,0
			423 Szerződés szerinti szolgáltatások	4,205,000.00	4,250,000.00	1.07%	0.43%		4,250,0
			424 Szakosított szolgáltatások	450,000.00	350,000.00	-22.22%	0.04%		350,0
			425 Napi javítások és karbantartás	4,420,000.00	1,260,000.00	-71.49%	0.13%		1,260,0
			426 Anyag	2,932,000.00	2,947,000.00	0.51%	0.30%		2,947,0
			482 Adók és kötelező illetékek	62,000.00	62,000.00	0.00%	0.01%		62,0
			483 Bírós. végz.-sel kiszab. pénzbünt. és kötbérek	3,000.00	0.00	-100.00%	0.00%		
		511	Épületek és építmények	0.00	0.00	0.00%	0.00%	30,100,000.00	30,100,0
			512 Gépek és felszerelések	4,761,000.00	850,000.00	-82.15%	0.09%		850,0
			A 9. program pénzforsásai						
		01	Költségvetési bevételek	45,861,000.00	44,387,000.00	-3.21%	4.53%		44,387,0
		07	Más hatalmi szintek adományai	6,180,000.00	0.00	-100.00%	0.00%	30,100,000.00	30,100,0
			<b>A 9. programra összesen</b>	<b>52,041,000.00</b>	<b>44,387,000.00</b>	<b>-14.71%</b>	<b>4.53%</b>	<b>30,100,000.00</b>	<b>74,487,0</b>
		463	<b>J. Jovanović Zmaj Ált. Iskola, Magyarkanizsa</b>						
2002		9. PROGRAM -- ALAPFOKÚ OKTATÁS							
2002-0001	912		<b>PT: Általános iskolák működtetése</b>						
			<i>Alapfokú oktatás</i>						
	280		414 Munkavállalóknak nyújtott jóléti juttatások	500,000.00	800,000.00	60.00%	0.08%		800,0
	710		415 Munkavállalóknak juttatott térítések	2,800,000.00	2,800,000.00	0.00%	0.29%		2,800,0
	281		416 Jutalmak, kedvezmények és egyéb különkiad.	1,100,000.00	1,100,000.00	0.00%	0.11%		1,100,0
	282		421 Állandó költségek	8,000,000.00	8,000,000.00	0.00%	0.82%		8,000,0
	283		422 Útiköltségek	500,000.00	500,000.00	0.00%	0.05%		500,0
	284		423 Szerződés szerinti szolgáltatások	1,100,000.00	1,100,000.00	0.00%	0.11%		1,100,0
	285		424 Szakosított szolgáltatások	300,000.00	200,000.00	-33.33%	0.02%		200,0
	286		425 Napi javítások és karbantartás	400,000.00	400,000.00	0.00%	0.04%		400,0
	287		426 Anyag	800,000.00	800,000.00	0.00%	0.08%		800,0
	711		512 Gépek és felszerelések	400,000.00	400,000.00	0.00%	0.04%		400,0
			A 2002-0001 PT pénzforsásai						
		01	Költségvetési bevételek	15,900,000.00	16,100,000.00	1.26%	1.64%		16,100,0
			<b>A 2002-0001 PT-re összesen</b>	<b>15,900,000.00</b>	<b>16,100,000.00</b>	<b>1.26%</b>	<b>1.64%</b>		<b>16,100,0</b>
2002-P1	912		<b>Projekt: A J. Jovanović Zmaj iskola tökemegőrző karbantartása</b>						
			<i>Alapfokú oktatás</i>						
	822	511	Épületek és építmények	0.00	0.00	0.00%	0.00%	3,500,000.00	3,500,0
			2002-P1 projekt pénzforsásai						
		07	Más hatalmi szintekről sz. adományok	0.00	0.00	0.00%	0.00%	3,500,000.00	3,500,0
			<b>2002-P1 projekt összesen</b>	<b>0.00</b>	<b>0.00</b>	<b>0.00%</b>	<b>0.00%</b>	<b>3,500,000.00</b>	<b>3,500,0</b>
2002-P2	912		<b>Projekt: A J. Jovanović Zmaj általános iskola belső falainak festése</b>						
			<i>Alapfokú oktatás</i>						
	857		425 Napi javítások és karbantartás	2,980,000.00	0.00	0.00%	0.00%		
			2002-P2 projekt pénzforsásai						
		01	Költségvetési bevételek	300,000.00	0.00	0.00%	0.00%		
		07	Más hatalmi szintekről sz. adományok	2,680,000.00	0.00	0.00%	0.00%		
			<b>A 2002-P2 projektre összesen</b>	<b>2,980,000.00</b>	<b>0.00</b>	<b>0.00%</b>	<b>0.00%</b>		
		463	<b>Kárász Karolina Ált. Iskola, Horgos</b>						
2002		9. PROGRAM -- ALAPFOKÚ OKTATÁS							
2002-0001	912		<b>PT: Általános iskolák működtetése</b>						
			<i>Alapfokú oktatás</i>						
	290		414 Munkavállalóknak nyújtott jóléti juttatások	351,000.00	351,000.00	0.00%	0.04%		351,0
	712		415 Munkavállalóknak juttatott térítések	3,800,000.00	3,800,000.00	0.00%	0.39%		3,800,0
	291		416 Jutalmak, kedvezmények és egyéb különkiad.	1,200,000.00	1,200,000.00	0.00%	0.12%		1,200,0
	292		421 Állandó költségek	5,200,000.00	5,000,000.00	-3.85%	0.51%		5,000,0
	293		422 Útiköltségek	257,000.00	257,000.00	0.00%	0.03%		257,0
	294		423 Szerződés szerinti szolgáltatások	2,300,000.00	2,300,000.00	0.00%	0.23%		2,300,0
	858		424 Szakosított szolgáltatások	80,000.00	80,000.00	0.00%	0.01%		80,0
	295		425 Napi javítások és karbantartás	640,000.00	500,000.00	-21.88%	0.05%		500,0
	296		426 Anyag	982,000.00	982,000.00	0.00%	0.10%		982,0
	894		482 Adók, kötelező illetékek	50,000.00	50,000.00	0.00%	0.01%		50,0
	297		512 Gépek és felszerelés	431,000.00	100,000.00	-76.80%	0.01%		100,0
			2002-0001 PT pénzforsásai						
		01	Költségvetési bevételek	15,291,000.00	14,620,000.00	-4.39%	1.49%		14,620,0
			<b>A 2002-0001 PT-re összesen</b>	<b>15,291,000.00</b>	<b>14,620,000.00</b>	<b>-4.39%</b>	<b>1.49%</b>		<b>14,620,0</b>
2002-P3	912		<b>Projekt: A Kárász Karolina iskola tökemegőrző karbantartása</b>						
			<i>Alapfokú oktatás</i>						

			827	511	Épületek és építmények	0.00	0.00	0.00%	0.00%	3,000,000.00	3,000,0
					A 2002-P3 projekt pénzforsásai						
				07	Más hatalmi szintekről sz. adományok	0.00	0.00	0.00%	0.00%	3,000,000.00	3,000,0
					<b>A 2002-P3 projektre összesen</b>	<b>0.00</b>	<b>0.00</b>	<b>0.00%</b>	<b>0.00%</b>	<b>3,000,000.00</b>	<b>3,000,0</b>
					<b>Projekt: HACCP élelmiszer-biztonsági rendszer bevezetése</b>						
			912		<i>Alapfokú oktatás</i>						
				859	423 Szerződés szerinti szolgáltatások	200,000.00	200,000.00	0.00%	0.02%		200,0
					A 2002-P4 projekt pénzforsásai						
				01	Költségvetési bevételek	200,000.00	200,000.00	0.00%	0.02%		200,0
					<b>A 2002-P4 projektre összesen</b>	<b>200,000.00</b>	<b>200,000.00</b>	<b>0.00%</b>	<b>0.02%</b>		<b>200,0</b>
				<b>463</b>	<b>Arany János Ált. Iskola, Oromhegyes</b>						
					<b>9. PROGRAM -- ALAPFOKÚ OKTATÁS</b>						
					<b>PT: Általános iskolák működtetése</b>						
			912		<i>Alapfokú oktatás</i>						
				299	414 Munkavállalóknak nyújtott jóléti juttatások	100,000.00	140,000.00	40.00%	0.01%		140,0
				713	415 Munkavállalóknak juttatott térítések	4,220,000.00	3,700,000.00	-12.32%	0.38%		3,700,0
				300	416 Jutalmak, kedvezmények és egyéb különkiad.	500,000.00	400,000.00	-20.00%	0.04%		400,0
				301	421 Állandó költségek	3,800,000.00	3,800,000.00	0.00%	0.39%		3,800,0
				302	422 Útiköltségek	380,000.00	380,000.00	0.00%	0.04%		380,0
				303	423 Szerződés szerinti szolgáltatások	485,000.00	485,000.00	0.00%	0.05%		485,0
				304	424 Szakosított szolgáltatások	70,000.00	70,000.00	0.00%	0.01%		70,0
				305	425 Napjavitások és karbantartás	400,000.00	360,000.00	-10.00%	0.04%		360,0
				306	426 Anyag	1,000,000.00	1,000,000.00	0.00%	0.10%		1,000,0
				307	482 Adók és kötelező illetékek	12,000.00	12,000.00	0.00%	0.00%		12,0
				308	483 Bírós. végz.-sel kiszab. pénzbünt. és kötbérek	3,000.00	0.00	-100.00%	0.00%		
				309	512 Gépek és felszerelések	200,000.00	200,000.00	0.00%	0.02%		200,0
					<b>A 2002-0001 PT pénzforsásai</b>						
				01	Költségvetési bevételek	11,170,000.00	10,547,000.00	-5.58%	1.08%		10,547,0
					<b>A 2002-0001 PT-re összesen</b>	<b>11,170,000.00</b>	<b>10,547,000.00</b>	<b>-5.58%</b>	<b>1.08%</b>		<b>10,547,0</b>
					<b>Projekt: az oromhegyesi iskola épületének csőtörés okozta károk miatti felújítása</b>						
			912		<i>Alapfokú oktatás</i>						
				828	511 Épületek és építmények	0.00	0.00	0.00%	0.00%	22,000,000.00	22,000,0
					A 2002-P5 projekt pénzforsásai						
				07	Más hatalmi szintekről sz. adományok	0.00	0.00	0.00%	0.00%	22,000,000.00	22,000,0
					<b>A 2002-P5 projektre összesen</b>	<b>0.00</b>	<b>0.00</b>	<b>0.00%</b>	<b>0.00%</b>	<b>22,000,000.00</b>	<b>22,000,0</b>
					<b>Projekt: Kosárlabdapálya szerkezetének kidolgozása</b>						
			912		<i>Alapfokú oktatás</i>						
				860	512 Gépek és felszerelések	150,000.00	150,000.00	0.00%	0.02%		150,0
					A 2002-P6 projekt pénzforsásai						
				01	Költségvetési bevételek	150,000.00	150,000.00	0.00%	0.02%		150,0
					<b>A 2002-P6 projektre összesen</b>	<b>150,000.00</b>	<b>150,000.00</b>	<b>0.00%</b>	<b>0.02%</b>		<b>150,0</b>
					<b>Projekt: Tan- és didaktikai eszközök beszerzése, kocogópálya építése</b>						
			912		<i>Alapfokú oktatás</i>						
				861	512 Gépek és felszerelések	2,550,000.00	0.00	-100.00%	0.00%		
					A 2002-P7 projekt pénzforsásai						
				01	Költségvetési bevételek	50,000.00	0.00	-100.00%	0.00%		
				07	Más hatalmi szintekről sz. adományok	2,500,000.00	0.00	-100.00%	0.00%		
					<b>A 2002-P7 projektre összesen</b>	<b>2,550,000.00</b>	<b>0.00</b>	<b>-100.00%</b>	<b>0.00%</b>		
					<b>Projekt: Tan- és didaktikai eszközök beszerzése, kocogópálya építése</b>						
			912		<i>Alapfokú oktatás</i>						
				862	512 Gépek és felszerelések	1,030,000.00	0.00	-100.00%	0.00%		
					A 2002-P8 projekt pénzforsásai						
				01	Költségvetési bevételek	30,000.00	0.00	-100.00%	0.00%		
				07	Más hatalmi szintekről sz. adományok	1,000,000.00	0.00	-100.00%	0.00%		
					<b>A 2002-P8 projektre összesen</b>	<b>1,030,000.00</b>	<b>0.00</b>	<b>-100.00%</b>	<b>0.00%</b>		
				<b>463</b>	<b>Alapfokú Zeneiskola, Magyarkanizsa</b>						
					<b>9. PROGRAM -- ALAPFOKÚ OKTATÁS</b>						
					<b>PT: Általános iskolák működtetése</b>						
			912		<i>Alapfokú oktatás</i>						
				714	415 Munkavállalóknak juttatott térítések	1,500,000.00	1,500,000.00	0.00%	0.15%		1,500,0
				312	416 Jutalmak, kedvezmények és egyéb különkiad.	300,000.00	300,000.00	0.00%	0.03%		300,0
				313	421 Állandó költségek	700,000.00	640,000.00	-8.57%	0.07%		640,0
				315	423 Szerződés szerinti szolgáltatások	120,000.00	165,000.00	37.50%	0.02%		165,0
				317	426 Anyag	150,000.00	165,000.00	10.00%	0.02%		165,0
					<b>Projekt: A zeneiskola tetőszerkezetének tökemegőrző karbantartása</b>						
			912		<i>Alapfokú oktatás</i>						
				823	511 Épületek és építmények	0.00	0.00	0.00%	0.00%	1,600,000.00	1,600,0
					A 2002-P9 projekt pénzforsásai						
				07	Más hatalmi szintekről sz. adományok	0.00	0.00	0.00%	0.00%	1,600,000.00	1,600,0
					<b>A 2002-P9 projektre összesen</b>	<b>0.00</b>	<b>0.00</b>	<b>0.00%</b>	<b>0.00%</b>	<b>1,600,000.00</b>	<b>1,600,0</b>



		169	472	Ingyenes tízórai	5,000,000.00	4,500,000.00	-10.00%	0.46%	4,500,0
		170	472	Téritésmentes óvodai tartózkodás	4,500,000.00	4,500,000.00	0.00%	0.46%	4,500,0
		401	472	Egyetemisták ösztöndíjazása	1,500,000.00	1,500,000.00	0.00%	0.15%	1,500,0
		798	472	Babakelengye	500,000.00	502,000.00	0.40%	0.05%	502,0
				A 0901-0006 PT pénzforsásai					
			01	Költségvetési bevételek	44,800,000.00	38,682,000.00	-13.66%	3.95%	38,682,0
			07	Más hatalmi szintekről sz. adományok és átutalások	2,500,000.00	4,320,000.00	72.80%	0.44%	4,320,0
				<b>A 0901-0006 PT-re összesen</b>	<b>47,300,000.00</b>	<b>43,002,000.00</b>	<b>-9.09%</b>	<b>4.39%</b>	<b>43,002,0</b>
	0901-0007			<b>PT: Időskorúak és rokkantak támogatása</b>					
		090		<i>Máshol nem osztályozott szociális védelem</i>					
				Szerződés szerinti szolgáltatások -- Meleg étel főzésének és kiosztásának szolgáltatása					
		171	423	A 0901-0007 PT pénzforsásai	1,200,000.00	1,200,000.00	0.00%	0.12%	1,200,0
			01	Költségvetési bevételek	1,200,000.00	1,200,000.00	0.00%	0.12%	1,200,0
				<b>A 0901-0007 PT-re összesen</b>	<b>1,200,000.00</b>	<b>1,200,000.00</b>	<b>0.00%</b>	<b>0.12%</b>	<b>1,200,0</b>
	0901-n1			<b>Projekt: Házi segítség és gondoskodás</b>					
		020		<i>Öregség</i>					
		160	423	Szerződés szerinti szolgáltatások	4,500,000.00	4,500,000.00	0.00%	0.46%	4,500,0
				A P1 pénzforsásai					
			01	Költségvetési bevételek	4,500,000.00	4,500,000.00	0.00%	0.46%	4,500,0
				<b>A 0901 - P1 projektre összesen</b>	<b>4,500,000.00</b>	<b>4,500,000.00</b>	<b>0.00%</b>	<b>0.46%</b>	<b>4,500,0</b>
				<b>Szociális Központ</b>					
	0901-0001			<b>Szociális védelem</b>					
		090		<i>Máshol nem osztályozott szociális védelem</i>					
			463	<b>Más hatalmi szinteknek átutalás</b>	<b>7,416,400.00</b>	<b>7,566,400.00</b>	<b>2.02%</b>	<b>0.77%</b>	<b>7,566,4</b>
		220	411	Munkavállalók munkabére és pótlékai	1,402,000.00	1,402,000.00	0.00%	0.14%	1,402,0
		221	412	Munkáltatót terhelő jóléti járulékok	251,000.00	251,000.00	0.00%	0.03%	251,0
		222	414	Munkavállalóknak nyújtott jóléti juttatások	0.00	0.00	0.00%	0.00%	0.00
		778	415	Munkavállalóknak juttatott térítések	60,000.00	60,000.00	0.00%	0.01%	60,0
		223	421	Állandó költségek	850,000.00	850,000.00	0.00%	0.09%	850,0
		224	422	Útiköltségek	0.00	0.00	0.00%	0.00%	0.00
		225	423	Szerződés szerinti szolgáltatások	1,500,000.00	1,650,000.00	10.00%	0.17%	1,650,0
		226	424	Szakosított szolgáltatások	40,000.00	50,000.00	25.00%	0.01%	50,0
		227	425	Napi javítások és karbantartás	570,000.00	373,000.00	-34.56%	0.04%	373,0
		228	426	Anyag	550,000.00	640,000.00	16.36%	0.07%	640,0
		229	465	Egyéb adományok és átutalások	43,400.00	140,400.00	223.50%	0.01%	140,4
		230	472	Egyszeri segély	2,000,000.00	2,000,000.00	0.00%	0.20%	2,000,0
		708	482	Adók, kötelező illetékek	20,000.00	20,000.00	0.00%	0.00%	20,0
		231	512	Gépek és felszerelések	130,000.00	130,000.00	0.00%	0.01%	130,0
				A 090. jogcímcsoport pénzforsásai:					
			01	Költségvetési bevételek	7,416,400.00	7,566,400.00	2.02%	0.77%	7,566,4
				<b>A 090. jogcímcsoportra összesen:</b>	<b>7,416,400.00</b>	<b>7,566,400.00</b>	<b>2.02%</b>	<b>0.77%</b>	<b>7,566,4</b>
				A 11. program pénzforsásai:					
			01	Költségvetési bevételek	63,146,400.00	57,513,400.00	-8.92%	5.87%	57,513,4
			07	Más hatalmi szintekről sz. adományok és átutalások	3,600,000.00	5,235,000.00	45.42%	0.53%	5,235,0
				<b>A 11. programra összesen:</b>	<b>66,746,400.00</b>	<b>62,748,400.00</b>	<b>-5.99%</b>	<b>6.40%</b>	<b>62,748,4</b>
	1801			<b>12. PROGRAM -- EGÉSZSÉGVÉDELEM</b>					
	1801-0001			<b>0001 PT -- Egészségügyi alapellátást végző intézmények működtetése</b>					
		721		<i>Általános orvosi szolgáltatások</i>					
		178	464	Törvényben és alapító okiratban meghat. egyéb kötelezettségek eszközeinek biztosítása -- állandó költségek	800,000.00	2,440,000.00	205.00%	0.25%	2,440,0
				Az Egészségház működési támogatása:					
		173	464	szakemberek, gyógyszerek, gyógyászati eszközök (a törvény 13a. szakasza ért.)	10,500,000.00	10,500,000.00	0.00%	1.07%	10,500,0
		175	464	Napi javítás és karbantartás	887,694.00	888,000.00	0.03%	0.09%	888,0
		863	464	Orvosi és laboratóriumi eszközök beszerzése	600,000.00	600,000.00	0.00%	0.06%	600,0
		864	464	Gyógyszerbeszerzés alapján vállalt kötelezettségek kiegyenlítésének ráfordításai	14,500,000.00	14,500,000.00	0.00%	1.48%	14,500,0
				Az 1801-0001 PT pénzforsásai:					
			01	Költségvetési bevételek	27,287,694.00	28,928,000.00	6.01%	2.95%	28,928,0
				<b>Az 1801-0001 PT-re összesen:</b>	<b>27,287,694.00</b>	<b>28,928,000.00</b>	<b>6.01%</b>	<b>2.95%</b>	<b>28,928,0</b>
	1801-0002			<b>PT 0003 -- Halottkémi szolgálat</b>					
		721		<i>Általános orvosi szolgáltatások</i>					
		172	424	Szakosított szolgáltatások -- halottkémi szolgálat	450,000.00	450,000.00	0.00%	0.05%	450,0
				Az 1801-0002 PT pénzforsásai:					
			01	Költségvetési bevételek	450,000.00	450,000.00	0.00%	0.05%	450,0
				<b>Az 1801-0002 PT-re összesen:</b>	<b>450,000.00</b>	<b>450,000.00</b>	<b>0.00%</b>	<b>0.05%</b>	<b>450,0</b>
				A 12. program pénzforsásai:					
			01	Költségvetési bevételek	27,737,694.00	29,378,000.00	5.91%	3.00%	29,378,0
				<b>A 12. programra összesen:</b>	<b>27,737,694.00</b>	<b>29,378,000.00</b>	<b>5.91%</b>	<b>3.00%</b>	<b>29,378,0</b>
	1201			<b>13. PROGRAM -- MŰVELŐDÉSFEJLESZTÉS</b>					

1201 -0003	840			<b>PT: A мuвeлoдeстoртeнeти oрoксeг мeгoрзeсeт eс бeмyтaтaсaт вeгзo рeндсeр eлoмoздитaсa</b> <i>Vallási és más közösségek</i>						
		179	481	Civilszervez. nyújtott támogatások	1,800,000.00	1,800,000.00	0.00%	0.18%		1,800,0
				A 840. jogcímscsoport pénzforsrái:						
			01	Költségvetési bevételek	1,800,000.00	1,800,000.00	0.00%	0.18%		1,800,0
				A 840. jogcímscsoportra összesen	<b>1,800,000.00</b>	<b>1,800,000.00</b>	<b>0.00%</b>	<b>0.18%</b>		<b>1,800,0</b>
				Az 1201-0003 projekt pénzforsrái						
			01	Költségvetési bevételek	1,800,000.00	1,800,000.00	0.00%	0.18%		1,800,0
				<b>Az 1201-0003 projektre összesen</b>	<b>1,800,000.00</b>	<b>1,800,000.00</b>	<b>0.00%</b>	<b>0.18%</b>		<b>1,800,0</b>
1201 - 0004	830			<b>0004 PT -- A közérdeknek a köztájékozt.-ban való érvényesítése és előmozdítása</b> <i>Műsorszórási és kiadói szolgáltatások</i>						
		780	423	Szerződés szerinti szolgáltatások -- termék-márka kialakítása és más marketingszolgált.	0.00	0.00	0.00%	0.00%		
		213	454	Magánvállalatok támogatása	2,810,000.00	2,810,000.00	0.00%	0.29%		2,810,0
				Az 1201-0004 projekt pénzforsrái						
			01	Költségvetési bevételek	2,810,000.00	2,810,000.00	0.00%	0.29%		2,810,0
				<b>Az 1201-0004 projektre összesen</b>	<b>2,810,000.00</b>	<b>2,810,000.00</b>	<b>0.00%</b>	<b>0.29%</b>		<b>2,810,0</b>
				<b>Projekt: Reklám-, marketing- és műsorszolga-</b> <b>tás nemzeti és nemzeti kisebbségi nyelven,</b> <b>képviselő-testületi ülések képi rögzítése</b> <i>Műsorszórási és kiadói szolgáltatások</i>						
1201 -П1	830			<i>Műsorszórási és kiadói szolgáltatások</i>						
		214	423	Szerződés szerinti szolgáltatások	9,200,000.00	9,200,000.00	0.00%	0.94%		9,200,0
				Az 1201-P1 projekt pénzforsrái:						
			01	Költségvetési bevételek	9,200,000.00	9,200,000.00	0.00%	0.94%		9,200,0
				Az 1201-P1 projektre összesen:	<b>9,200,000.00</b>	<b>9,200,000.00</b>	<b>0.00%</b>	<b>0.94%</b>		<b>9,200,0</b>
				<b>Projekt: Rendezvénynaptár nyomtatása</b> <i>Műsorszórási és kiadói szolgáltatások</i>						
1201 -П2	830			<i>Műsorszórási és kiadói szolgáltatások</i>						
		215	423	Szerződés szerinti szolgáltatások	700,000.00	770,000.00	10.00%	0.08%		770,0
				Az 1201-P2 projekt pénzforsrái:						
			01	Költségvetési bevételek	700,000.00	770,000.00	10.00%	0.08%		770,0
				Az 1201-P2 projektre összesen:	<b>700,000.00</b>	<b>770,000.00</b>	<b>10.00%</b>	<b>0.08%</b>		<b>770,0</b>
				<b>Projekt: Március 15.</b> <i>Művelődési szolgáltatások</i>						
1201 -П3	820			<i>Művelődési szolgáltatások</i>						
		118	423	Szerződés szerinti szolgáltatások	100,000.00	100,000.00	0.00%	0.01%		100,0
				Az 1201-P3 projekt pénzforsrái:						
			01	Költségvetési bevételek	100,000.00	100,000.00	0.00%	0.01%		100,0
				Az 1201-P3 projektre összesen:	<b>100,000.00</b>	<b>100,000.00</b>	<b>0.00%</b>	<b>0.01%</b>		<b>100,0</b>
				<b>Projekt: Művelődési civilszervezetek programjainak és folyó kiadásainak részámogatása</b> <i>Művelődési szolgáltatások</i>						
1201 -П4	820			<i>Művelődési szolgáltatások</i>						
		120	481	Civilszervez. nyújtott támogatások	2,000,000.00	2,000,000.00	0.00%	0.20%		2,000,0
				Az 1201-P4 projekt pénzforsrái:						
			01	Költségvetési bevételek	2,000,000.00	2,000,000.00	0.00%	0.20%		2,000,0
				Az 1201-P4 projektre összesen:	<b>2,000,000.00</b>	<b>2,000,000.00</b>	<b>0.00%</b>	<b>0.20%</b>		<b>2,000,0</b>
				<b>Projekt: Művelődési házak állandó költségeinek részámogatása</b> <i>Művelődési szolgáltatások</i>						
1201 -П5	820			<i>Művelődési szolgáltatások</i>						
		121	481	Civilszervez. nyújtott támogatások	350,000.00	350,000.00	0.00%	0.04%		350,0
				Az 1201-P5 projekt pénzforsrái:						
			01	Költségvetési bevételek	350,000.00	350,000.00	0.00%	0.04%		350,0
				Az 1201-P5 projektre összesen:	<b>350,000.00</b>	<b>350,000.00</b>	<b>0.00%</b>	<b>0.04%</b>		<b>350,0</b>
				<b>Projekt: Szent István-nap és Újkenyér-ünnep</b> <i>Művelődési szolgáltatások</i>						
1201 -П6	820			<i>Művelődési szolgáltatások</i>						
		122	423	Szerződés szerinti szolgáltatások	2,300,000.00	2,300,000.00	0.00%	0.23%		2,300,0
				Az 1201-P6 projekt pénzforsrái:						
			01	Költségvetési bevételek	2,300,000.00	2,300,000.00	0.00%	0.23%		2,300,0
				Az 1201-P6 projektre összesen:	<b>2,300,000.00</b>	<b>2,300,000.00</b>	<b>0.00%</b>	<b>0.23%</b>		<b>2,300,0</b>
				<b>Projekt: Községnap</b> <i>Művelődési szolgáltatások</i>						
1201 -П7	820			<i>Művelődési szolgáltatások</i>						
		124	423	Szerződés szerinti szolgáltatások	1,100,000.00	1,100,000.00	0.00%	0.11%		1,100,0
				Az 1201-P7 projekt pénzforsrái:						
			01	Költségvetési bevételek	1,100,000.00	1,100,000.00	0.00%	0.11%		1,100,0
				Az 1201-P7 projektre összesen:	<b>1,100,000.00</b>	<b>1,100,000.00</b>	<b>0.00%</b>	<b>0.11%</b>		<b>1,100,0</b>
				<b>Projekt: Martonoson a művelődési ház átépítése</b> <i>Művelődési szolgáltatások</i>						
1201 -П8	820			<i>Művelődési szolgáltatások</i>						
		865	511	Épületek és építmények	5,400,000.00	0.00	0.00%	0.00%		
				Az 1201-P8 projekt pénzforsrái:						
			01	Költségvetési bevételek	540,000.00	0.00	0.00%	0.00%		
			07	Más hatalmi szintek adományai	4,860,000.00	0.00	0.00%	0.00%		
				Az 1201-P8 projektre összesen:	<b>5,400,000.00</b>	<b>0.00</b>	<b>0.00%</b>	<b>0.00%</b>		
				<b>Projekt: A Tisza-virágzás megünneplése</b> <i>Művelődési szolgáltatások</i>						
1201 -П9	820			<i>Művelődési szolgáltatások</i>						
		866	423	Szerződés szerinti szolgáltatások	1,440,000.00	0.00	0.00%	0.00%		
				Az 1201-P9 projekt pénzforsrái:						

			01	Кöлтсöгветёси бевётелек	1,440,000.00	0.00	0.00%	0.00%	
				<b>Аз 1201-Р9 проекте öссезен:</b>	<b>1,440,000.00</b>	<b>0.00</b>	<b>0.00%</b>	<b>0.00%</b>	
				<b>Проект: А Сзент Сзáва-нап мегöннеплёсе</b>					
1201-П10	820			<i>Мöвёлöдёси szolgálтатáсок</i>					
	867	423		Сзертöдёс сзиринти szolgálтатáсок	200,000.00	216,000.00	8.00%	0.02%	216,0
				Аз 1201-П10 проект пёنزфöррáсай:					
			01	Кöлтсöгветёси бевётелек	200,000.00	216,000.00	8.00%	0.02%	216,0
				<b>Аз 1201-П10 проекте öссезен:</b>	<b>200,000.00</b>	<b>216,000.00</b>	<b>8.00%</b>	<b>0.02%</b>	<b>216,0</b>
1201-П11	820			<b>Проект: Зени гьеректáбор мегрендёзёсе</b>					
				<i>Мöвёлöдёси szolgálтатáсок</i>					
	868	423		Сзертöдёс сзиринти szolgálтатáсок	100,000.00	100,000.00	0.00%	0.01%	100,0
				Аз 1201-П11 проект пёنزфöррáсай:					
			01	Кöлтсöгветёси бевётелек	100,000.00	100,000.00	0.00%	0.01%	100,0
				<b>Аз 1201-П11 проекте öссезен:</b>	<b>100,000.00</b>	<b>100,000.00</b>	<b>0.00%</b>	<b>0.01%</b>	<b>100,0</b>
1201-П12	820			<b>Проект: А Мäгярканиззa кöзпöнтжáбa тервезетт "Тиззавирáг" емлёкмö elkészítёсе</b>					
				<i>Мöвёлöдёси szolgálтатáсок</i>					
	869	515		Имматериáлис вáгйон	900,000.00	0.00	0.00%	0.00%	
				Аз 1201-П12 проект пёنزфöррáсай:					
			01	Кöлтсöгветёси бевётелек	900,000.00	0.00	0.00%	0.00%	
				<b>Аз 1201-П12 проекте öссезен:</b>	<b>900,000.00</b>	<b>0.00</b>	<b>0.00%</b>	<b>0.00%</b>	
1201-П15	820			<b>Проект: Стрáндсёвэлáсзтáс Мäгярканиззán</b>					
				<i>Мöвёлöдёси szolgálтатáсок</i>					
	900	423		Сзертöдёс сзиринти szolgálтатáсок	800,000.00	800,000.00	100.00%	0.08%	800,0
				Аз 1201-П15 проект пёنزфöррáсай:					
			01	Кöлтсöгветёси бевётелек	800,000.00	800,000.00	100.00%	0.08%	800,0
				<b>Аз 1201-П15 проекте öссезен:</b>	<b>800,000.00</b>	<b>800,000.00</b>	<b>100.00%</b>	<b>0.08%</b>	<b>800,0</b>
1201-П16	820			<b>Проект: Úжёви вáсáр</b>					
				<i>Мöвёлöдёси szolgálтатáсок</i>					
	901	423		Сзертöдёс сзиринти szolgálтатáсок	200,000.00	200,000.00	100.00%	0.02%	200,0
				Аз 1201-П16 проект пёنزфöррáсай:					
			01	Кöлтсöгветёси бевётелек	200,000.00	200,000.00	100.00%	0.02%	200,0
				<b>Аз 1201-П16 проекте öссезен:</b>	<b>200,000.00</b>	<b>200,000.00</b>	<b>100.00%</b>	<b>0.02%</b>	<b>200,0</b>
1201-П17	820			<b>Проект: I. Мäгярканиззай Немзеткöзи Вáдáсзфeszтивáл</b>					
				<i>Мöвёлöдёси szolgálтатáсок</i>					
	904	423		Сзертöдёс сзиринти szolgálтатáсок	180,000.00	180,000.00	100.00%	0.02%	180,0
				Аз 1201-П17 проект пёنزфöррáсай:					
			01	Кöлтсöгветёси бевётелек	180,000.00	180,000.00	100.00%	0.02%	180,0
				<b>Аз 1201-П17 проекте öссезен:</b>	<b>180,000.00</b>	<b>180,000.00</b>	<b>100.00%</b>	<b>0.02%</b>	<b>180,0</b>
1201-П18	820			<b>Проект: XXVII. Hоргоси Сзöретй Нaпок</b>					
				<i>Мöвёлöдёси szolgálтатáсок</i>					
	458	423		Сзертöдёс сзиринти szolgálтатáсок	536,000.00	576,000.00	100.00%	0.06%	576,0
	724	426		Анyаг	40,000.00	0.00	100.00%	0.00%	
				Аз 1201-П18 проект пёنزфöррáсай:					
			01	Кöлтсöгветёси бевётелек	576,000.00	576,000.00	100.00%	0.06%	576,0
				<b>Аз 1201-П18 проекте öссезен:</b>	<b>576,000.00</b>	<b>576,000.00</b>	<b>100.00%</b>	<b>0.06%</b>	<b>576,0</b>
1201-П19	820			<b>Проект: Öромхёгёйси Трáкторфeszтивáл</b>					
				<i>Мöвёлöдёси szolgálтатáсок</i>					
	907	423		Сзертöдёс сзиринти szolgálтатáсок	720,000.00	720,000.00	100.00%	0.07%	720,0
				Аз 1201-П19 проект пёنزфöррáсай:					
			01	Кöлтсöгветёси бевётелек	720,000.00	720,000.00	100.00%	0.07%	720,0
				<b>Аз 1201-П19 проекте öссезен:</b>	<b>720,000.00</b>	<b>720,000.00</b>	<b>100.00%</b>	<b>0.07%</b>	<b>720,0</b>
1201-П20	820			<b>Проект: Öромйак Мáсодйк Вилáгтáлáккöзёйá</b>					
				<i>Мöвёлöдёси szolgálтатáсок</i>					
	909	423		Сзертöдёс сзиринти szolgálтатáсок	600,000.00	600,000.00	100.00%	0.06%	600,0
				Аз 1201-П20 проект пёنزфöррáсай:					
			01	Кöлтсöгветёси бевётелек	600,000.00	600,000.00	100.00%	0.06%	600,0
				<b>Аз 1201-П20 проекте öссезен:</b>	<b>600,000.00</b>	<b>600,000.00</b>	<b>100.00%</b>	<b>0.06%</b>	<b>600,0</b>
1201-П21	820			<b>Проект: X. Немзетек Фöзöвёрсёnye Hатáрок Нёлкöл Киспйако</b>					
				<i>Мöвёлöдёси szolgálтатáсок</i>					
	522	423		Сзертöдёс сзиринти szolgálтатáсок	480,000.00	480,000.00	100.00%	0.05%	480,0
				Аз 1201-П21 проект пёنزфöррáсай:					
			01	Кöлтсöгветёси бевётелек	480,000.00	480,000.00	100.00%	0.05%	480,0
				<b>Аз 1201-П21 проекте öссезен:</b>	<b>480,000.00</b>	<b>480,000.00</b>	<b>100.00%</b>	<b>0.05%</b>	<b>480,0</b>
1201-П22	820			<b>Проект: VIII. Адоржányи Hуркa- ёс Колбáсзфeszтивáл</b>					
				<i>Мöвёлöдёси szolgálтатáсок</i>					
	541	423		Сзертöдёс сзиринти szolgálтатáсок	1,200,000.00	1,200,000.00	100.00%	0.12%	1,200,0
				Аз 1201-П22 проект пёنزфöррáсай:					
			01	Кöлтсöгветёси бевётелек	1,200,000.00	1,200,000.00	100.00%	0.12%	1,200,0

1201-P23	820		<b>Az 1201-P22 projektre összesen:</b>	<b>1,200,000.00</b>	<b>1,200,000.00</b>	<b>100.00%</b>	<b>0.12%</b>	<b>1,200,0</b>
			<b>Projekt: Ajvár-bajvivő ajvárfőző verseny</b>					
			<b>Velebiten</b>					
			<i>Művelődési szolgáltatások</i>					
	910	423	Szerződés szerinti szolgáltatások	360,000.00	360,000.00	100.00%	0.04%	360,0
			Az 1201-P23 projekt pénzforrásai:					
		01	Költségvetési bevételek	360,000.00	360,000.00	100.00%	0.04%	360,0
			<b>Az 1201-P23 projektre összesen:</b>	<b>360,000.00</b>	<b>360,000.00</b>	<b>100.00%</b>	<b>0.04%</b>	<b>360,0</b>
1201-P24	820		<b>Projekt: V. Nemzetközi Tóthfalusi Rózsa- és Virágfesztivál</b>					
			<i>Művelődési szolgáltatások</i>					
	911	423	Szerződés szerinti szolgáltatások	470,000.00	480,000.00	100.00%	0.05%	480,0
	912	426	Anyag	10,000.00	0.00	100.00%	0.00%	
			Az 1201-P24 projekt pénzforrásai:					
		01	Költségvetési bevételek	480,000.00	480,000.00	100.00%	0.05%	480,0
			<b>Az 1201-P24 projektre összesen:</b>	<b>480,000.00</b>	<b>480,000.00</b>	<b>100.00%</b>	<b>0.05%</b>	<b>480,0</b>
1201-P25	820		<b>Projekt: Nemzetközi halászléfőző-verseny Martonoson</b>					
			<i>Művelődési szolgáltatások</i>					
	913	423	Szerződés szerinti szolgáltatások	744,000.00	864,000.00	100.00%	0.09%	864,0
	914	426	Anyag	120,000.00	0.00	100.00%	0.00%	
			Az 1201-P25 projekt pénzforrásai:					
		01	Költségvetési bevételek	864,000.00	864,000.00	100.00%	0.09%	864,0
			<b>Az 1201-P25 projektre összesen:</b>	<b>864,000.00</b>	<b>864,000.00</b>	<b>100.00%</b>	<b>0.09%</b>	<b>864,0</b>
			A 13. PROGRAM pénzforrásai					
		01	Költségvetési bevételek	30,000,000.00	27,206,000.00	-9.31%	2.78%	27,206,0
		07	Más hatalmi szintek adományai	4,860,000.00	0.00	-100.00%	0.00%	
			<b>A 13. PROGRAMRA összesen</b>	<b>34,860,000.00</b>	<b>27,206,000.00</b>	<b>-21.96%</b>	<b>2.78%</b>	<b>27,206,0</b>
1301			<b>14. PROGRAM -- SPORT- ÉS IFJÚSÁG-FEJLESZTÉS</b>					
1301-0001	810		<b>0001 PT -- Helyi sportszervezetek, egyesületek és szövetségek támogatása</b>					
			<i>Szabadidősport- és sportszolgáltatások</i>					
	183	481	Civilszervezetek támogatása	13,650,000.00	10,970,000.00	-19.63%	1.12%	10,970,0
	184		-- sportszervezetek támogatása	12,780,000.00	10,100,000.00	-20.97%	1.03%	10,100,0
			-- sportolói ösztöndíjak	870,000.00	870,000.00	0.00%	0.09%	870,0
			A 810. jogcímsoport pénzforrásai					
		01	Költségvetési bevételek	13,650,000.00	10,970,000.00	-19.63%	1.12%	10,970,0
			<b>A 810. jogcímsoportra összesen</b>	<b>13,650,000.00</b>	<b>10,970,000.00</b>	<b>-19.63%</b>	<b>1.12%</b>	<b>10,970,0</b>
1301-0005	810		<b>PT: Az ifjúságpolitika támogatása</b>					
			<i>Szabadidősport- és sportszolgáltatások</i>					
	870	422	Útiköltségek	300,000.00	0.00	0.00%	0.00%	
	871	512	Gépek és felszerelések	850,000.00	400,000.00	-52.94%	0.04%	400,0
			Az 1301-0005 PT pénzforrásai					
		01	Költségvetési bevételek	1,150,000.00	400,000.00	-65.22%	0.04%	400,0
			<b>Az 1301-0005 PT-re összesen</b>	<b>1,150,000.00</b>	<b>400,000.00</b>	<b>-65.22%</b>	<b>0.04%</b>	<b>400,0</b>
1301-P1	810		<b>Projekt: sportfelszerelés beszerzése</b>					
			<i>Szabadidősport- és sportszolgáltatások</i>					
	665	426	Anyag	800,000.00	221,000.00	-72.38%	0.02%	221,0
			Az 1301-P1 projekt pénzforrásai					
		01	Költségvetési bevételek	800,000.00	221,000.00	-72.38%	0.02%	221,0
			<b>Az 1301-P1 projektre összesen</b>	<b>800,000.00</b>	<b>221,000.00</b>	<b>-72.38%</b>	<b>0.02%</b>	<b>221,0</b>
1301-P2	810		<b>Projekt: Nemzetközi Futó- és Úszómaraton</b>					
			<i>Szabadidősport- és sportszolgáltatások</i>					
	119	423	Szerződés szerinti szolgáltatások	700,000.00	1,100,000.00	57.14%	0.11%	1,100,0
	896	426	Anyag	400,000.00	0.00	0.00%	0.00%	
			Az 1301-P2 projekt pénzforrásai					
		01	Költségvetési bevételek	1,100,000.00	1,100,000.00	0.00%	0.11%	1,100,0
			<b>Az 1301-P2 projektre összesen</b>	<b>1,100,000.00</b>	<b>1,100,000.00</b>	<b>0.00%</b>	<b>0.11%</b>	<b>1,100,0</b>
1301-P3	810		<b>Projekt: 5. Válassz Sportot! sportbörze</b>					
			<i>Szabadidősport- és sportszolgáltatások</i>					
	180	422	Útiköltségek	80,000.00	66,000.00	-17.50%	0.01%	66,0
	181	423	Szerződés szerinti szolgáltatások	100,000.00	0.00	0.00%	0.00%	
			Az 1301-P3 projekt pénzforrásai					
		01	Költségvetési bevételek	180,000.00	66,000.00	-63.33%	0.01%	66,0
			<b>Az 1301-P3 projektre összesen</b>	<b>180,000.00</b>	<b>66,000.00</b>	<b>-63.33%</b>	<b>0.01%</b>	<b>66,0</b>
1301-P4	860		<b>Projekt: Fiatalok Magyarokéért</b>					
			<i>Máshol nem osztályozott szabadidősport, sport, művelődés és vallás</i>					
	706	423	Szerződés szerinti szolgáltatások	500,000.00	250,000.00	-50.00%	0.03%	250,0
			Az 1301-P4 projekt pénzforrásai					
		01	Költségvetési bevételek	500,000.00	250,000.00	-50.00%	0.03%	250,0
			<b>Az 1301-P4 projektre összesen</b>	<b>500,000.00</b>	<b>250,000.00</b>	<b>-50.00%</b>	<b>0.03%</b>	<b>250,0</b>
1301-P5	860		<b>Projekt: Helyi cselekvési terv megvalósítása</b>					
			<i>Máshol nem osztályozott szabadidősport, sport, művelődés és vallás</i>					
	872	422	Útiköltségek	200,000.00	0.00	0.00%	0.00%	



			707	423	Szerződés szerinti szolgáltatások	600,000.00		0.00%	0.00%	
					Az 1301-P5 projekt pénzforsárai					
				01	Költségvetési bevételek	800,000.00		0.00%	0.00%	
					<b>Az 1301-P5 projektre összesen</b>	<b>800,000.00</b>	<b>0.00</b>	<b>0.00%</b>	<b>0.00%</b>	
	1301-N6				<b>Projekt: A magyarbiznai kajakklub épületének átalakítása</b>					
		860			<i>Máshol nem osztályozott szabadidősport, sport, művelődés és vallás</i>					
			816	511	Épületek és építmények	10,600,000.00	10,600,000.00	0.00%	1.08%	10,600,0
					Az 1301-P6 projekt pénzforsárai					
				01	Költségvetési bevételek	1,060,000.00	1,060,000.00	0.00%	0.11%	1,060,0
				07	Más hatalmi szintekről sz. adományok	9,540,000.00	9,540,000.00	0.00%	0.97%	9,540,0
					<b>Az 1301-P6 projektre összesen</b>	<b>10,600,000.00</b>	<b>10,600,000.00</b>	<b>0.00%</b>	<b>1.08%</b>	<b>10,600,0</b>
	1301-N7				<b>Projekt: A Bratstvo Kajakklub meglevő sportlétesítményének átalakítása</b>					
		860			<i>Máshol nem osztályozott szabadidősport, sport, művelődés és vallás</i>					
			895	511	Épületek és építmények	1,500,000.00	0.00	0.00%	0.00%	
					Az 1301-P7 projekt pénzforsárai					
				07	Más hatalmi szintekről sz. adományok és átutalások	1,500,000.00	0.00	0.00%	0.00%	
					<b>Az 1301-P7 projektre összesen</b>	<b>1,500,000.00</b>	<b>0.00</b>	<b>0.00%</b>	<b>0.00%</b>	
	1301-N9				<b>Projekt: A magyarbiznai Partizán sportközpont följújtása</b>					
		810			<i>Máshol nem osztályozott szabadidősport, sport, művelődés és vallás</i>					
			831	511	Épületek és építmények	5,000,000.00	7,100,000.00	42.00%	0.72%	7,100,0
					Az 1301-P9 projekt pénzforsárai					
				01	Költségvetési bevételek	0.00	300,000.00	100.00%	0.03%	300,0
				07	Más hatalmi szintekről sz. adományok	0.00	1,800,000.00	100.00%	0.18%	1,800,0
				08	Egyének és civilszervezetek adományai	5,000,000.00	5,000,000.00	0.00%	0.51%	5,000,0
					<b>Az 1301-P9 projektre összesen</b>	<b>5,000,000.00</b>	<b>7,100,000.00</b>	<b>42.00%</b>	<b>0.72%</b>	<b>7,100,0</b>
					A 14. program pénzforsárai:					
				01	Költségvetési bevételek	19,240,000.00	14,367,000.00	-25.33%	1.47%	14,367,0
				07	Más hatalmi szintekről sz. adományok	11,040,000.00	11,340,000.00	2.72%	1.16%	11,340,0
				08	Egyének és civilszervezetek adományai	5,000,000.00	5,000,000.00	0.00%	0.51%	5,000,0
					<b>A 14. programra összesen:</b>	<b>35,280,000.00</b>	<b>30,707,000.00</b>	<b>-12.96%</b>	<b>3.13%</b>	<b>30,707,0</b>
	0602				<b>15. PROGRAM – HELYI ÖNKORMÁNYZAT</b>					
	0602-0001				<b>A helyi önkormányzat működése</b>					
		130			<i>Általános szolgáltatások</i>					
			185	411	Munkavállalók munkabére és pótlékai	45,480,000.00	44,512,000.00	-2.13%	4.54%	44,512,0
			186	412	Munkáltatók terhelő jótéti járulékok	8,141,100.00	7,981,440.00	-1.96%	0.81%	7,981,4
			187	413	Természetbeni térítések	300,000.00	300,000.00	0.00%	0.03%	300,0
			188	414	Munkavállalóknak nyújtott jótéti juttatások	1,000,000.00	1,100,000.00	10.00%	0.11%	1,100,0
			189	415	Munkavállalóknak juttatott térítések	1,140,000.00	1,600,000.00	40.35%	0.16%	1,600,0
			190	416	Jutalmak, kedvezmények és egyéb különkiad.	485,600.00	1,000,000.00	105.93%	0.10%	1,000,0
			191	421	Állandó költségek	22,000,000.00	22,000,000.00	0.00%	2.24%	22,000,0
			192	422	Útiköltségek	1,200,000.00	1,400,000.00	16.67%	0.14%	1,400,0
			193	423	Szerződés szerinti szolgáltatások	29,500,000.00	31,000,000.00	5.08%	3.16%	31,000,0
			194	424	Szakosított szolgáltatások	5,600,000.00	4,500,000.00	-19.64%	0.46%	4,500,0
			195	424	Szakosított szolgáltatások -- projektek elő- és részfinanszírozása	122,000,000.00	15,000,000.00	-87.70%	1.53%	15,000,0
			196	425	Napi javítás és karbantartás	5,700,000.00	5,700,000.00	0.00%	0.58%	5,700,0
			197	426	Anyag	7,000,000.00	7,000,000.00	0.00%	0.71%	7,000,0
			897	463	Más hatalmi szintek folyó átutalásai és adományai	4,540,000.00	7,700,000.00	69.60%	0.79%	7,700,0
			199	465	Egyéb támogatások és átutalások	5,363,000.00	5,363,000.00	0.00%	0.55%	5,363,0
			114	481	Civilszervez. nyújtott támogatások	9,850,000.00	9,850,000.00	0.00%	1.01%	9,850,0
			115	481	Más civilszervez. nyújtott támogatások	500,000.00	500,000.00	0.00%	0.05%	500,0
			200	482	Adók, kötelező illetékek	2,000,000.00	500,000.00	-75.00%	0.05%	500,0
			201	484	Kártérítés	500,000.00	500,000.00	0.00%	0.05%	500,0
			204	511	Épületek és építmények	9,440,000.00	2,440,000.00	-74.15%	0.25%	2,440,0
			205	512	Gépek és felszerelések	5,678,398.00	7,000,000.00	23.27%	0.71%	7,000,0
			206	515	Immateriális vagyon	1,311,000.00	1,311,000.00	0.00%	0.13%	1,311,0
			799	614	Pénzügyi lízing tőketörlesztése	4,200,000.00	2,400,000.00	-42.86%	0.24%	2,400,0
					A 0602-0001 PT pénzforsárai:					
				01	Költségvetési bevételek	288,170,700.00	172,057,440.00	-40.29%	17.56%	172,057,4
				07	Más hatalmi szintek adományai	4,758,398.00	8,600,000.00	80.73%	0.88%	8,600,0
					<b>A 0602-0001 PT-re összesen:</b>	<b>292,929,098.00</b>	<b>180,657,440.00</b>	<b>-38.33%</b>	<b>18.43%</b>	<b>180,657,4</b>
	0602-0003				<b>0003 PT -- Közadósság-szolgálat</b>					
		170			<i>Közadóssághoz kapcsolódó ügyletek</i>					
			209	441	Belföldi kamattörlesztés	3,600,000.00	3,600,000.00	0.00%	0.37%	3,600,0
			211	611	Belföldi hitelezőknek járó tőketörlesztés	29,300,000.00	29,300,000.00	0.00%	2.99%	29,300,0
					A 170. jogcímsoport pénzforsárai:					
				01	Költségvetési bevételek	32,900,000.00	32,900,000.00	0.00%	3.36%	32,900,0
					<b>A 170. jogcímsoportra összesen:</b>	<b>32,900,000.00</b>	<b>32,900,000.00</b>	<b>0.00%</b>	<b>3.36%</b>	<b>32,900,0</b>
					A 0602-0003 PT pénzforsárai:					
				01	Költségvetési bevételek	32,900,000.00	32,900,000.00	0.00%	3.36%	32,900,0
					<b>A 0602-0003 PT-re összesen:</b>	<b>32,900,000.00</b>	<b>32,900,000.00</b>	<b>0.00%</b>	<b>3.36%</b>	<b>32,900,0</b>
	0602-0007				<b>A nemzeti kisebbségek nemzeti tanácsainak működtetése</b>					
		130			<i>Egyéb általános szolgáltatások</i>					

	116	481	Magyar Nemzeti Tanács A 130. jogcímscsoport pénzforsrái	450,000.00	450,000.00	0.00%	0.05%	450,0
		01	Költségvetési bevételek	450,000.00	450,000.00	0.00%	0.05%	450,0
			<b>130. jogcímscsoport:</b>	<b>450,000.00</b>	<b>450,000.00</b>	<b>0.00%</b>	<b>0.05%</b>	<b>450,0</b>
			A 0602-0007 PT pénzforsrái:					
		01	Költségvetési bevételek	450,000.00	450,000.00	0.00%	0.05%	450,0
			<b>A 0602-0007 programtevékenységre összesen:</b>	<b>450,000.00</b>	<b>450,000.00</b>	<b>0.00%</b>	<b>0.05%</b>	<b>450,0</b>
0602-0009	112		<b>PT: Folyó költségvetési tartalék</b> <i>Általános szolgáltatások</i>					
	203	499	Folyó költségvetési tartalék A 0602-0009 PT pénzforsrái:	9,109,271.72	5,796,804.83	-36.36%	0.59%	5,796,8
		01	Költségvetési bevételek	9,109,271.72	5,796,804.83	-36.36%	0.59%	5,796,8
			<b>A 0602-0009 PT-re összesen:</b>	<b>9,109,271.72</b>	<b>5,796,804.83</b>	<b>-36.36%</b>	<b>0.59%</b>	<b>5,796,8</b>
0602-0010	112		<b>PT: Állandó költségvetési tartalék</b> <i>Általános szolgáltatások</i>					
	202	499	Állandó költségvetési tartalék A 0602-0010 PT pénzforsrái:	4,000,000.00	3,000,000.00	-25.00%	0.31%	3,000,0
		01	Költségvetési bevételek	4,000,000.00	3,000,000.00	-25.00%	0.31%	3,000,0
			<b>A 0602-0010 PT-re összesen:</b>	<b>4,000,000.00</b>	<b>3,000,000.00</b>	<b>-25.00%</b>	<b>0.31%</b>	<b>3,000,0</b>
0602-P1	130		<b>Projekt: A Zentai Történelmi Levéltár költégrézésének társámogatása</b> <i>Egyéb általános szolgáltatások</i>					
	117	463	Folyó átutalások más hatalmi szinteknek A 130. jogcímscsoport pénzforsrái	650,000.00	650,000.00	0.00%	0.07%	650,0
		01	Költségvetési bevételek	650,000.00	650,000.00	0.00%	0.07%	650,0
			<b>130. jogcímscsoport:</b>	<b>650,000.00</b>	<b>650,000.00</b>	<b>0.00%</b>	<b>0.07%</b>	<b>650,0</b>
			A 0602-P1 projekt pénzforsrái:					
		01	Költségvetési bevételek	650,000.00	650,000.00	0.00%	0.07%	650,0
			<b>A 0602-P1 projektre összesen:</b>	<b>650,000.00</b>	<b>650,000.00</b>	<b>0.00%</b>	<b>0.07%</b>	<b>650,0</b>
0602-P2	130		<b>Projekt: Magyarkanizsán a Pitypang óvoda nyílászárócsereje</b> <i>Máshol nem osztályozott általános közszolgáltatások</i>					
	873	511	Épületek és építmények A 0602-P2 projekt pénzforsrái:	4,000,000.00	0.00	0.00%	0.00%	
		01	Költségvetési bevételek	400,000.00	0.00	0.00%	0.00%	
		07	Más hatalmi szintek adományai	3,600,000.00	0.00	0.00%	0.00%	
			<b>A 0602-P2 projektre összesen:</b>	<b>4,000,000.00</b>	<b>0.00</b>	<b>0.00%</b>	<b>0.00%</b>	
0602-P3	130		<b>Projekt: Horgoson a Kárász Karolina iskola épületfelújítása</b> <i>Máshol nem osztályozott általános közszolgáltatások</i>					
	874	511	Épületek és építmények A 0602-P3 projekt pénzforsrái:	29,500,000.00	0.00	0.00%	0.00%	
		01	Költségvetési bevételek	2,950,000.00	0.00	0.00%	0.00%	
		07	Más hatalmi szintek adományai	26,550,000.00	0.00	0.00%	0.00%	
			<b>A 0602-P3 projektre összesen:</b>	<b>29,500,000.00</b>	<b>0.00</b>	<b>0.00%</b>	<b>0.00%</b>	
0602-P4	130		<b>Projekt: A J. Jovanović Zmaj Ált. Iskola tőkemegőrző karbantartása</b> <i>Máshol nem osztályozott általános közszolgáltatások</i>					
	875	511	Épületek és építmények A 0602-P4 projekt pénzforsrái:	20,800,000.00	0.00	0.00%	0.00%	
		01	Költségvetési bevételek	2,080,000.00	0.00	0.00%	0.00%	
		07	Más hatalmi szintek adományai	18,720,000.00	0.00	0.00%	0.00%	
			<b>A 0602-P4 projektre összesen:</b>	<b>20,800,000.00</b>	<b>0.00</b>	<b>0.00%</b>	<b>0.00%</b>	
0602-P5	130		<b>Projekt: A szétszerelhető nagyszínpad főlszerelésének korszerűsítése</b> <i>Máshol nem osztályozott általános közszolgáltatások</i>					
	876	512	Gépek és főlszerelések A 0602-P5 projekt pénzforsrái:	350,000.00	350,000.00	0.00%	0.04%	350,0
		01	Költségvetési bevételek	350,000.00	350,000.00	0.00%	0.04%	350,0
			<b>A 0602-P5 projektre összesen:</b>	<b>350,000.00</b>	<b>350,000.00</b>	<b>0.00%</b>	<b>0.04%</b>	<b>350,0</b>
0602-P6	130		<b>Projekt: Magyarkanizsán az Alapfokú Zeneiskola vizesblokkjának felújítása</b> <i>Máshol nem osztályozott általános közszolgáltatások</i>					
	877	511	Épületek és építmények A 0602-P6 projekt pénzforsrái:	1,100,000.00	0.00	0.00%	0.00%	
		01	Költségvetési bevételek	100,000.00	0.00	0.00%	0.00%	
		07	Más hatalmi szintek adományai	1,000,000.00	0.00	0.00%	0.00%	
			<b>A 0602-P6 projektre összesen:</b>	<b>1,100,000.00</b>	<b>0.00</b>	<b>0.00%</b>	<b>0.00%</b>	
0602-P7			<b>Projekt: Magyarkanizsán az Alapfokú Zeneiskolában padlócsere</b>					

	130		<i>Máshol nem osztályozott általános közszolgáltatások</i>								
		878	425 Napi javítás és karbantartás	550,000.00	0.00	0.00%	0.00%				
			A 0602-P7 projekt pénzforrásai:								
			01 Költségvetési bevételek	50,000.00	0.00	0.00%	0.00%				
			07 Más hatalmi szintek adományai	500,000.00	0.00	0.00%	0.00%				
			<b>A 0602-P7 projektre összesen:</b>	<b>550,000.00</b>	<b>0.00</b>	<b>0.00%</b>	<b>0.00%</b>				
0602-N8			<b>Projekt: Kosárlabdapálya szerkezetének elkészítése</b>								
	130		<i>Máshol nem osztályozott általános közszolgáltatások</i>								
		879	512 Gépek és felszerelések	150,000.00	0.00	0.00%	0.00%				
			A 0602-P8 projekt pénzforrásai:								
			01 Költségvetési bevételek	150,000.00	0.00	0.00%	0.00%				
			<b>A 0602-P8 projektre összesen:</b>	<b>150,000.00</b>	<b>0.00</b>	<b>0.00%</b>	<b>0.00%</b>				
0602-N9			<b>Projekt: Velebiten a helyi köz. és a faluház épületének átépítése</b>								
	130		<i>Máshol nem osztályozott általános közszolgáltatások</i>								
		880	511 Épületek és építmények	1,800,000.00	0.00	0.00%	0.00%				
			A 0602-P9 projekt pénzforrásai:								
			01 Költségvetési bevételek	180,000.00	0.00	0.00%	0.00%				
			07 Más hatalmi szintek adományai	1,620,000.00	0.00	0.00%	0.00%				
			<b>A 0602-P9 projektre összesen:</b>	<b>1,800,000.00</b>	<b>0.00</b>	<b>0.00%</b>	<b>0.00%</b>				
0602-N10			<b>Projekt: Martonoson a helyi közösségi épület homlokzatának átépítése</b>								
	130		<i>Máshol nem osztályozott általános közszolgáltatások</i>								
		881	511 Épületek és építmények	4,000,000.00	0.00	0.00%	0.00%				
			A 0602-P10 projekt pénzforrásai:								
			01 Költségvetési bevételek	4,000,000.00	0.00	0.00%	0.00%				
			<b>A 0602-P10 projektre összesen:</b>	<b>4,000,000.00</b>	<b>0.00</b>	<b>0.00%</b>	<b>0.00%</b>				
0602-N11			<b>Projekt: Martonoson a helyi köz. épületébe központi fűtés beépítése</b>								
	130		<i>Máshol nem osztályozott általános közszolgáltatások</i>								
		882	512 Épületek és építmények	600,000.00	0.00	0.00%	0.00%				
			A 0602-P11 projekt pénzforrásai:								
			01 Költségvetési bevételek	600,000.00	0.00	0.00%	0.00%				
			<b>A 0602-P11 projektre összesen:</b>	<b>600,000.00</b>	<b>0.00</b>	<b>0.00%</b>	<b>0.00%</b>				
0602-N12			<b>Projekt: Az oromhegyesi Arany János iskola megszülyedt épületének felújítása</b>								
	130		<i>Máshol nem osztályozott általános közszolgáltatások</i>								
		802	511 Épületek és építmények	8,000,000.00	2,600,000.00	-67.50%	0.27%			2,600,0	
			A 0602-P12 projekt pénzforrásai:								
			01 Költségvetési bevételek	8,000,000.00	2,600,000.00	-67.50%	0.27%			2,600,0	
			<b>A 0602-P12 projektre összesen:</b>	<b>8,000,000.00</b>	<b>2,600,000.00</b>	<b>-67.50%</b>	<b>0.27%</b>			<b>2,600,0</b>	
0602-N13			<b>Projekt: a horgosi Napraforgó óvoda ablakainak és famunkáinak cseréje</b>								
	130		<i>Máshol nem osztályozott általános közszolgáltatások</i>								
		815	511 Épületek és építmények	3,300,000.00	3,300,000.00	0.00%	0.34%			3,300,0	
			A 0602-P13 projekt pénzforrásai:								
			07 Más hatalmi szintek adományai és átutalásai	3,300,000.00	3,300,000.00	0.00%	0.34%			3,300,0	
			<b>A 0602-P13 projektre összesen:</b>	<b>3,300,000.00</b>	<b>3,300,000.00</b>	<b>0.00%</b>	<b>0.34%</b>			<b>3,300,0</b>	
0602-N14			<b>Projekt: Az egészségház horgosi épületének átalakítása</b>								
	130		<i>Máshol nem osztályozott általános közszolgáltatások</i>								
		832	511 Épületek és építmények	12,871,717.80	2,722,000.00	-78.85%	0.28%	12,000,000.00		14,722,0	
			A 0602-P14 projekt pénzforrásai:								
			01 Költségvetési bevételek	0.00	2,722,000.00	100.00%	0.28%			2,722,0	
			07 Más hatalmi szintek adományai és átutalásai	12,871,717.80	0.00	0.00%	0.00%	12,000,000.00		12,000,0	
			<b>A 0602-P14 projektre összesen:</b>	<b>12,871,717.80</b>	<b>2,722,000.00</b>	<b>-78.85%</b>	<b>0.28%</b>	<b>12,000,000.00</b>		<b>14,722,0</b>	
0602-N15a			<b>Projekt: Magyarokánizsán a Gyöngyszemeink IEI épületén hőtechnikai vezetékek átalakítása és tökemegőrző karbantartás</b>								
	130		<i>Máshol nem osztályozott általános közszolgáltatások</i>								
		923	511 Épületek és építmények	3,000,000.00	3,000,000.00	0.00%	0.31%			3,000,0	
			A 0602-P15a projekt pénzforrásai:								
			07 Más hatalmi szintek adományai és átutalásai	3,000,000.00	3,000,000.00	0.00%	0.31%			3,000,0	
			<b>A 0602-P15a projektre összesen:</b>	<b>3,000,000.00</b>	<b>3,000,000.00</b>	<b>0.00%</b>	<b>0.31%</b>			<b>3,000,0</b>	
0602-N17			<b>Projekt: Martonoson műemléképület homlokzatának átépítése</b>								
	130		<i>Máshol nem osztályozott általános közszolgáltatások</i>								
		926	511 Épületek és építmények	800,000.00	2,000,000.00	150.00%	0.20%			2,000,0	
			A 0602-P17 projekt pénzforrásai:								
			01 Költségvetési bevételek	0.00	1,200,000.00	100.00%	0.12%			1,200,0	

			07	Мáс hatalmi szintek adományai és átutalásai	800,000.00	800,000.00	0.00%	0.08%		800,0
				<b>A 0602-P17 projektre összesen:</b>	<b>800,000.00</b>	<b>2,000,000.00</b>	<b>150.00%</b>	<b>0.20%</b>		<b>2,000,0</b>
	0602-P18	130		<b>Projekt: Oromon az Arany János iskola épületének felújítása</b> <i>Máshol nem osztályozott általános közszolgáltatások</i>						
		926	511	Épületek és építmények	0.00	3,920,000.00	100.00%	0.40%	30,365,000.00	34,285,0
				A 0602-P18 projekt pénzforrásai:						
			07	Máс hatalmi szintek adományai és átutalásai	0.00	3,920,000.00	100.00%	0.40%	30,365,000.00	34,285,0
				<b>A 0602-P18 projektre összesen:</b>	<b>0.00</b>	<b>3,920,000.00</b>	<b>100.00%</b>	<b>0.40%</b>	<b>30,365,000.00</b>	<b>34,285,0</b>
	0602-P19	130		<b>Projekt: Horgoson játszótérek javítása és felszerelése</b> <i>Máshol nem osztályozott általános közszolgáltatások</i>						
		932	425	Napi javítás és karbantartás	0.00	196,000.00	100.00%	0.02%		196,0
		933	512	Gépek és felszerelések	0.00	300,000.00	100.00%	0.03%		300,0
				A 0602-P19 projekt pénzforrásai:						
			01	Költségvetési bevételek	0.00	496,000.00	100.00%	0.05%		496,0
				<b>A 0602-P18 projektre összesen:</b>	<b>0.00</b>	<b>496,000.00</b>	<b>100.00%</b>	<b>0.05%</b>		<b>496,0</b>
				A 15. PROGRAM pénzforrásai						
			01	Költségvetési bevételek	354,139,971.72	222,222,244.83	-37.25%	22.68%		222,222,2
			07	Máс hatalmi szintek adományai és átutalásai	76,720,115.80	19,620,000.00	-74.43%	2.00%	42,365,000.00	61,985,0
				<b>A 15. PROGRAMRA összesen</b>	<b>430,860,087.52</b>	<b>241,842,244.83</b>	<b>-43.87%</b>	<b>24.68%</b>	<b>42,365,000.00</b>	<b>284,207,2</b>
	<b>0501</b>			<b>17. PROGRAM – ENERGIAHATÉKONYSÁG</b>						
	0501-0001	436		<b>Az energiahatékonyság előmozdítása és javítása</b> <i>Egyéb energia (KV)</i>						
		782	424	Szakosított szolgáltatások	400,000.00	400,000.00	0.00%	0.04%		400,0
		783	511	Épületek és építmények	8,500,000.00	576,000.00	-93.22%	0.06%		576,0
				A 0501-0001 PT pénzforrásai:						
			01	Költségvetési bevételek	7,900,000.00	496,000.00	-93.72%	0.05%		496,0
			07	Máс hatalmi szintek adományai és átutalásai	1,000,000.00	480,000.00	-52.00%	0.05%		480,0
				<b>436. jogcímsoportha összesen:</b>	<b>8,900,000.00</b>	<b>976,000.00</b>	<b>-89.03%</b>	<b>0.10%</b>		<b>976,0</b>
	0501-P1	436		<b>Projekt: A kispiaci orvosi rendelő átalakítása</b> <i>Egyéb energia (KU)</i>						
		793	511	Épületek és építmények	15,200,000.00	9,567,000.00	-37.06%	0.98%		9,567,0
				A 0501-P1 program pénzforrásai:						
			01	Költségvetési bevételek	3,400,000.00	373,500.00	-89.01%	0.04%		373,5
			07	Máс hatalmi szintek adományai és átutalásai	11,800,000.00	9,193,500.00	-22.09%	0.94%		9,193,5
				<b>A 0501-P1 programra összesen:</b>	<b>15,200,000.00</b>	<b>9,567,000.00</b>	<b>-37.06%</b>	<b>0.98%</b>		<b>9,567,0</b>
				<b>Projekt: Épületek energiahatékonysági átalakítási főtervei (oromhegyesi és magyarkanizsai járóbeteg-rendelő)</b> <i>Közösségfejlesztés</i>						
	0501-P2	436	883	Épületek és építmények	500,000.00	500,000.00	0.00%	0.05%		500,0
				A 0501-P2 projekt pénzforrásai:						
			01	Költségvetési bevételek	500,000.00	500,000.00	0.00%	0.05%		500,0
				<b>A 0501-P2 projekt összesen:</b>	<b>500,000.00</b>	<b>500,000.00</b>	<b>0.00%</b>	<b>0.05%</b>		<b>500,0</b>
	0501-P3	436	934	<b>Projekt: A Cnesa OMI Művészetek Háza épületének energiahatékonyság-javító átépítése</b> <i>Közösségfejlesztés</i>						
			511	Épületek és építmények	0.00	13,883,005.43	100.00%	1.42%		13,883,0
				A 0501-P3 projekt pénzforrásai:						
			01	Költségvetési bevételek	0.00	4,164,901.63	100.00%	0.42%		4,164,9
			07	Máс hatalmi szintek adományai és átutalásai	0.00	9,718,103.80	100.00%	0.99%		9,718,1
				<b>A 0501-P3 projekt összesen:</b>	<b>0.00</b>	<b>13,883,005.43</b>	<b>100.00%</b>	<b>1.42%</b>		<b>13,883,0</b>
				A 17. PROGRAM pénzforrásai						
			01	Költségvetési bevételek	11,800,000.00	5,534,401.63	-53.10%	0.56%		5,534,4
			07	Máс hatalmi szintek adományai és átutalásai	12,800,000.00	19,391,603.80	51.50%	1.98%		19,391,6
				<b>A 17. PROGRAMRA összesen</b>	<b>24,600,000.00</b>	<b>24,926,005.43</b>	<b>1.33%</b>	<b>2.54%</b>		<b>24,926,0</b>
				Az 1. fejezet pénzforrásai:						
			01	Költségvetési bevételek	823,220,400.41	618,033,462.41	-24.92%	63.06%		618,033,4
			07	Máс hatalmi szintek adományai és átutalásai	290,895,049.59	126,764,537.59	-56.42%	12.94%		126,764,5
			08	Egyének és civilszervezetek adományai	5,000,000.00	5,000,000.00	0.00%	0.51%		5,000,0
				<b>Az 1. fejezetre összesen</b>	<b>1,119,115,450.00</b>	<b>749,798,000.00</b>	<b>-33.00%</b>	<b>76.51%</b>		<b>749,798,0</b>
	<b>2</b>			<b>Információs fejlesztési központ</b>						
	<b>1501</b>			<b>3. PROGRAM – HELYI GAZDASÁGFEJLESZTÉS</b>						
	1501-0001	150		<b>0001 programtevékenység -- A gazdálkodási és befektetési környezet javítása</b> <i>Általános közszolgáltatás -- kutatás és fejlesztés</i>						
		608	411	Munkavállalók munkabére és pótlékai	3,480,000.00	3,480,000.00	0.00%	0.36%		3,480,0
		609	412	Munkáltatót terhelő jóléti járulékok	630,000.00	630,000.00	0.00%	0.06%		630,0
		784	413	Természetbeni juttatások	20,000.00	20,000.00	0.00%	0.00%		20,0
		610	414	Munkavállalóknak nyújtott jóléti juttatások	1,000.00	1,000.00	0.00%	0.00%		1,0
		785	415	Munkavállalóknak juttatott térítések	1,000.00	1,000.00	0.00%	0.00%		1,0
		611	421	Állandó költségek	400,000.00	335,000.00	-16.25%	0.03%	150,000.00	485,0

		612	422	Útiköltségek	50,000.00	0.00	-100.00%	0.00%			
		613	423	Szerződés szerinti szolgáltatások	1,115,000.00	775,000.00	-30.49%	0.08%	1,620,000.00	2,395,0	
		614	424	Szakosított szolgáltatások	1,000.00	1,000.00	0.00%	0.00%		1,0	
		615	425	Napi javítások és karbantartás	50,000.00	45,000.00	-10.00%	0.00%	120,000.00	165,0	
		616	426	Anyag	30,000.00	2,000.00	-93.33%	0.00%		2,0	
		617	465	Egyéb adományok és átutalások	460,000.00	460,000.00	0.00%	0.05%		460,0	
		618	482	Adók és kötelező illetékek	12,000.00	1,000.00	-91.67%	0.00%		1,0	
		935	512	Gépek és felszerelés					453,000.00		
				A 2. fejezet pénzforsái							
			01	Költségvetési bevételek	6,250,000.00	5,751,000.00	-7.98%	0.59%		5,751,0	
			04	Saját bevételek					2,343,000.00	2,343,0	
			06	Nemzetközi szervezetek adományai							
				<b>A 2. fejezetre összesen</b>	<b>6,250,000.00</b>	<b>5,751,000.00</b>	<b>-7.98%</b>	<b>0.59%</b>	<b>2,343,000.00</b>	<b>8,094,0</b>	
<b>3</b>				<b>Gyöngyszemeink IEI</b>							
	<b>2001</b>			<b>8. PROGRAM -- ISKOLÁSKOR ELŐTTI NEVELÉS</b>							
	<b>2001-0001</b>			<b>0001 Programtevékenység -- Iskoláskor előtti intézmények működtetése</b>							
		<i>911</i>		<i>Iskoláskor előtti nevelés</i>							
		265	411	Munkavállalók munkabére és pótlékai	46,310,000.00	46,300,000.00	-0.02%	4.72%	8,000,000.00	54,300,0	
		266	412	Munkáltatót terhelő jóléti járulékok	8,320,000.00	8,300,000.00	-0.24%	0.85%	1,450,000.00	9,750,0	
		267	414	Munkavállalóknak nyújtott jóléti juttatások	450,000.00	450,000.00	0.00%	0.05%	60,000.00	510,0	
		268	415	Munkavállalóknak juttatott térítések	800,000.00	900,000.00	12.50%	0.09%	10,000.00	910,0	
		269	416	Jutalmak, kedvezmények és egyéb különkiad.	500,000.00	500,000.00	0.00%	0.05%		500,0	
		270	421	Állandó költségek	6,380,000.00	6,500,000.00	1.88%	0.66%	150,000.00	6,650,0	
		271	422	Útiköltségek	300,000.00	250,000.00	-16.67%	0.03%	100,000.00	350,0	
		272	423	Szerződés szerinti szolgáltatások	2,150,000.00	1,900,000.00	-11.63%	0.19%	850,000.00	2,750,0	
		273	424	Szakosított szolgáltatások	500,000.00	450,000.00	-10.00%	0.05%	100,000.00	550,0	
		274	425	Napi javítások és karbantartás	1,700,000.00	1,400,000.00	-17.65%	0.14%	700,000.00	2,100,0	
		275	426	Anyag	7,000,000.00	9,700,000.00	38.57%	0.99%	2,850,000.00	12,550,0	
		276	444	Adósságvállalás járulékos költségei	0.00	0.00	0.00%	0.00%	40,000.00	40,0	
		277	465	Egyéb támogatások és átutalások	5,100,000.00	4,200,000.00	-17.65%	0.43%	800,000.00	5,000,0	
		278	482	Adók és kötelező illetékek	1,000,000.00	1,000,000.00	0.00%	0.10%	50,000.00	1,050,0	
		709	512	Gépek és felszerelések	300,000.00	300,000.00	0.00%	0.03%	2,140,000.00	2,440,0	
				A 911. jogcímscsoport pénzforsái:							
			01	Költségvetési bevételek	80,810,000.00	82,150,000.00	1.66%	8.38%		82,150,0	
			04	Saját bevételek					8,150,000.00	8,150,0	
			06	Nemzetközi szervezetek adományai					50,000.00	50,0	
			07	Más hatalmi szintek adományai és átutalásai					6,100,000.00	6,100,0	
			08	Egyénektől és civilszervezetektől sz. adományok					3,000,000.00	3,000,0	
				<b>A 911. jogcímscsoportra összesen:</b>	<b>80,810,000.00</b>	<b>82,150,000.00</b>	<b>1.66%</b>	<b>8.38%</b>	<b>17,300,000.00</b>	<b>99,450,0</b>	
				Az 3. fejezet pénzforsái:							
			01	Költségvetési bevételek	80,810,000.00	82,150,000.00	1.66%	8.38%		82,150,0	
			04	Saját bevételek					8,150,000.00	8,150,0	
			06	Nemzetközi szervezetek adományai					50,000.00	50,0	
			07	Más hatalmi szintek adományai és átutalásai					6,100,000.00	6,100,0	
			08	Egyénektől és civilszervezetektől sz. adományok					3,000,000.00	3,000,0	
				<b>A 3. fejezetre összesen:</b>	<b>80,810,000.00</b>	<b>82,150,000.00</b>	<b>1.66%</b>	<b>8.38%</b>	<b>17,300,000.00</b>	<b>99,450,0</b>	
<b>4</b>				<b>Regionális Szakmai Pedagógus-továbbk. Központ</b>							
	<b>2003</b>			<b>10. PROGRAM -- (KÖZÉPFOKÚ) OKTATÁS</b>							
	<b>2003-0001</b>			<b>0001 programtevékenység -- Középiskolák működtetése</b>							
		<i>950</i>		<i>Meg nem határozott szintű oktatás</i>							
		620	411	Munkavállalók munkabére és pótlékai	1,980,000.00	1,980,000.00	0.00%	0.20%		1,980,0	
		621	412	Munkáltatót terhelő jóléti járulékok	355,000.00	355,000.00	0.00%	0.04%		355,0	
		915	413	Természetbeni térítések	9,000.00	9,000.00	100.00%	0.00%		9,0	
		623	414	Munkavállalóknak nyújtott jóléti juttatások	0.00	0.00	0.00%	0.00%	50,000.00	50,0	
		625	421	Állandó költségek	950,000.00	450,000.00	-52.63%	0.05%	100,000.00	550,0	
		626	422	Útiköltségek	50,000.00	50,000.00	0.00%	0.01%	550,000.00	600,0	
		627	423	Szerződés szerinti szolgáltatások	960,000.00	960,000.00	0.00%	0.10%	1,220,000.00	2,180,0	
		628	424	Szakosított szolgáltatások	490,000.00	490,000.00	0.00%	0.05%	2,200,000.00	2,690,0	
		629	425	Napi javítások és karbantartás	345,000.00	300,000.00	-13.04%	0.03%	105,000.00	405,0	
		630	426	Anyag	170,000.00	170,000.00	0.00%	0.02%	680,000.00	850,0	
		631	465	Egyéb adományok és átutalások	205,000.00	205,000.00	0.00%	0.02%		205,0	
		632	482	Adók és kötelező illetékek	10,000.00	10,000.00	0.00%	0.00%	10,000.00	20,0	
		633	512	Gépek és felszerelések	250,000.00	250,000.00	0.00%	0.03%		250,0	
				A 4. fejezet pénzforsái							
			01	Költségvetési bevételek	5,444,000.00	4,899,000.00	-10.01%	0.50%		4,899,0	
			04	Saját bevételek					4,215,000.00	4,215,0	
			06	Nemzetközi szervezetek adományai					200,000.00	200,0	
			07	Más hatalmi szintek adományai	330,000.00	330,000.00			400,000.00	730,0	
			08	Egyénektől és civilszervezetektől sz. adományok					100,000.00	100,0	
				<b>A 4. fejezetre összesen:</b>	<b>5,774,000.00</b>	<b>5,229,000.00</b>	<b>-9.44%</b>	<b>0.53%</b>	<b>4,915,000.00</b>	<b>10,144,0</b>	
<b>5</b>				<b>Szociális Védelmi Szolgáltató Központ</b>							
	<b>0901</b>			<b>11. PROGRAM -- SZOCIÁLIS ÉS GYERMEKVÉDELME</b>							
	<b>0901-0004</b>			<b>0004 PT -- Tanácsadó és terápiás szociális képzési szolgáltatások</b>							

		090		<i>Máshol nem osztályozott szociális védelem</i>							
		239	411	Munkavállalók munkabére és pótlékai	4,250,000.00	4,350,000.00	2.35%	0.44%	345,000.00	4,695,0	
		240	412	Munkáltatót terhelő jóléti járulékok	760,000.00	780,000.00	2.63%	0.08%	62,000.00	842,0	
		242	415	Munkavállalóknak juttatott térítések	100,000.00	100,000.00	0.00%	0.01%		100,0	
		243	421	Állandó költségek	420,000.00	420,000.00	0.00%	0.04%	150,000.00	570,0	
		244	422	Útiköltségek	30,000.00	20,000.00	100.00%	0.00%	20,000.00	40,0	
		245	423	Szerződés szerinti szolgáltatások	1,910,000.00	1,750,000.00	-8.38%	0.18%	360,000.00	2,110,0	
		246	424	Szakosított szolgáltatások	240,000.00	240,000.00	0.00%	0.02%	30,000.00	270,0	
		247	425	Napi javítások és karbantartás	190,000.00	290,000.00	52.63%	0.03%	40,000.00	330,0	
		248	426	Anyag	1,350,000.00	1,310,000.00	-2.96%	0.13%	330,000.00	1,640,0	
		249	465	Egyéb adományok és átutalások	450,000.00	400,000.00	-11.11%	0.04%	50,000.00	450,0	
		250	482	Adók és kötelező illetékek	50,000.00	50,000.00	0.00%	0.01%	10,000.00	60,0	
		251	512	Gépek és felszerelések	350,000.00	390,000.00	11.43%	0.04%	0.00	390,0	
				A 0901-0004. PT pénzforrásai							
			01	Költségvetési bevételek	6,220,000.00	6,220,000.00	0.00%	0.63%		6,220,0	
			04	Saját bevételek					767,000.00	767,0	
			06	Nemzetközi szervezetek adományai	3,880,000.00	3,880,000.00	0.00%	0.40%	600,000.00	4,480,0	
			07	Más hatalmi szintek adományai és átutalásai					0.00		
			08	Egyénektől és civilszervezetektől sz. adományok					30,000.00	30,0	
				<b>A 0901-0004 PT-re összesen:</b>	<b>10,100,000.00</b>	<b>10,100,000.00</b>	<b>0.00%</b>	<b>1.03%</b>	<b>1,397,000.00</b>	<b>11,497,0</b>	
				A 090. jogcímscsoport pénzforrásai:							
			01	Költségvetési bevételek	6,220,000.00	6,220,000.00	0.00%	0.63%		6,220,0	
			04	Saját bevételek					767,000.00	767,0	
			06	Nemzetközi szervezetek adományai	3,880,000.00	3,880,000.00	0.00%	0.40%	600,000.00	4,480,0	
			07	Más hatalmi szintek adományai és átutalásai					0.00		
			08	Egyénektől és civilszervezetektől sz. adományok					30,000.00	30,0	
				<b>A 090. jogcímscsoportra összesen:</b>	<b>10,100,000.00</b>	<b>10,100,000.00</b>	<b>0.00%</b>	<b>1.03%</b>	<b>1,397,000.00</b>	<b>11,497,0</b>	
				Az 5. fejezet pénzforrásai							
			01	Költségvetési bevételek	6,220,000.00	6,220,000.00	0.00%	0.63%		6,220,0	
			04	Saját bevételek					767,000.00	767,0	
			06	Nemzetközi szervezetek adományai	3,880,000.00	3,880,000.00	0.00%	0.40%	600,000.00	4,480,0	
			07	Más hatalmi szintek adományai és átutalásai					0.00		
			08	Egyénektől és civilszervezetektől sz. adományok					30,000.00	30,0	
				<b>A 5. fejezetre összesen</b>	<b>10,100,000.00</b>	<b>10,100,000.00</b>	<b>0.00%</b>	<b>1.03%</b>	<b>1,397,000.00</b>	<b>11,497,0</b>	
<b>6</b>				<b>MŰVELŐDÉS</b>							
	<b>1201</b>			<b>13. PROGRAM – MŰVELŐDÉSFEJLESZTÉS</b>							
		820		<i>Művelődési szolgáltatások</i>							
			411	Munkavállalók munkabére és pótlékai	14,386,000.00	15,041,000.00	4.55%	1.53%	3,342,000.00	18,383,0	
			412	Munkáltatót terhelő jóléti járulékok	2,575,800.00	2,693,300.00	4.56%	0.27%	603,000.00	3,296,3	
			413	Természetbeni juttatások	0.00	0.00	0.00%	0.00%	35,000.00	35,0	
			414	Munkavállalóknak nyújtott jóléti juttatások	1,000.00	1,000.00	0.00%	0.00%	980,000.00	981,0	
			415	Munkavállalóknak juttatott térítések	61,000.00	81,000.00	32.79%	0.01%	0.00	81,0	
			416	Jutalmak, kedvezmények és egyéb különkiad.	560,000.00	800,000.00	42.86%	0.08%	0.00	800,0	
			421	Állandó költségek	6,123,001.00	6,067,000.00	-0.91%	0.62%	749,000.00	6,816,0	
			422	Útiköltségek	582,000.00	259,000.00	-55.50%	0.03%	880,000.00	1,139,0	
			423	Szerződés szerinti szolgáltatások	2,340,001.00	2,351,000.00	0.47%	0.24%	3,581,500.00	5,932,5	
			424	Szakosított szolgáltatások	3,661,885.78	2,786,000.00	-23.92%	0.28%	11,662,000.00	14,448,0	
			425	Napi javítások és karbantartás	600,000.00	505,000.00	-15.83%	0.05%	122,000.00	627,0	
			426	Anyag	594,000.00	473,000.00	-20.37%	0.05%	343,000.00	816,0	
			465	Egyéb adományok és átutalások	1,411,650.00	1,570,000.00	11.22%	0.16%	189,000.00	1,759,0	
			482	Adók és kötelező illetékek	11,000.00	8,000.00	-27.27%	0.00%	54,000.00	62,0	
			511	Épületek és építmények	8,000,000.00	0.00	-100.00%	0.00%	0.00		
			512	Gépek és felszerelések	502,000.00	905,000.00	80.28%	0.09%	253,000.00	1,158,0	
			515	Immateriális vagyon	350,000.00	380,300.00	8.66%	0.04%	150,000.00	530,3	
				A 6. fejezet pénzforrásai							
			01	Költségvetési bevételek	32,024,001.00	32,586,414.22	1.76%	3.33%		32,586,4	
			04	Saját bevételek					16,328,000.00	16,328,0	
			06	Nemzetközi szervezetek adományai		1,103,885.78			3,275,500.00	4,379,3	
			07	Más hatalmi szintek adományai és átutalásai	7,200,000.00	230,300.00	-96.80%	0.02%	2,250,000.00	2,480,3	
			08	Egyénektől és civilszervezetektől sz. adományok					590,000.00	590,0	
			13	Korábbi évekbeli föl nem osztott többlet					500,000.00	500,0	
				<b>A 6. fejezetre összesen</b>	<b>39,224,001.00</b>	<b>33,920,600.00</b>	<b>-13.52%</b>	<b>3.46%</b>	<b>22,943,500.00</b>	<b>56,864,1</b>	
<b>6.1</b>				<b>Cnesa OMI, Magyarokizsa</b>							
	<b>1201</b>			<b>13. PROGRAM – MŰVELŐDÉSFEJLESZTÉS</b>							
		1201-0001		<b>0001 PT -- Helyi művelődési intézmények</b>							
				<b>működtetése</b>							
		820		<i>Művelődési szolgáltatások</i>							
			329	411 Munkavállalók munkabére és pótlékai	7,732,000.00	8,332,000.00	7.76%	0.85%	3,030,000.00	11,362,0	
			330	412 Munkáltatót terhelő jóléti járulékok	1,384,500.00	1,492,000.00	7.76%	0.15%	542,000.00	2,034,0	
			916	413 Természetbeni juttatások	0.00	0.00	0.00%	0.00%	35,000.00	35,0	
			331	414 Munkavállalóknak nyújtott jóléti juttatások	0.00	0.00	0.00%	0.00%	980,000.00	980,0	
			332	415 Munkavállalóknak juttatott térítések	1,000.00	21,000.00	2000.00%	0.00%		21,0	
			333	416 Jutalmak, kedvezmények és egyéb különkiad.	260,000.00	600,000.00	130.77%	0.06%		600,0	
			334	421 Állandó költségek	2,773,000.00	2,773,000.00	0.00%	0.28%	602,000.00	3,375,0	
			335	422 Útiköltségek					280,000.00	280,0	
			336	423 Szerződés szerinti szolgáltatások	1,055,000.00	1,000,000.00	-5.21%	0.10%	1,795,000.00	2,795,0	
			337	424 Szakosított szolgáltatások	617,000.00	617,000.00	0.00%	0.06%	6,500,000.00	7,117,0	
			338	425 Napi javítások és karbantartás	170,000.00	145,000.00	-14.71%	0.01%	122,000.00	267,0	
			339	426 Anyag	238,000.00	188,000.00	-21.01%	0.02%	172,000.00	360,0	
			340	465 Egyéb adományok és átutalások	911,650.00	860,000.00	-5.67%	0.09%	140,000.00	1,000,0	

	341	482	Adók és kötelező illetékek	1,000.00	1,000.00	0.00%	0.00%	54,000.00	55,0
	917	511	Épületek és építmények		0.00		0.00%		
	342	512	Gépek és felszerelések	300,000.00	685,000.00		0.07%	220,000.00	905,0
			Az 1201-0001 PT pénzforrásai:						
		01	Költségvetési bevételek	15,393,150.00	16,514,000.00	7.28%	1.69%		16,514,0
		04	Saját bevételek					11,714,000.00	11,714,0
		06	Nemzetközi szervezetek adományai					2,008,000.00	2,008,0
		07	Más hatalmi szintektől származó átutalások	50,000.00	200,000.00			250,000.00	450,0
		13	Korábbi évekbeli föl nem osztott többlet					500,000.00	500,0
			<b>Az 1201-0001 PT-re összesen:</b>	<b>15,443,150.00</b>	<b>16,714,000.00</b>	<b>8.23%</b>	<b>1.71%</b>	<b>14,472,000.00</b>	<b>31,186,0</b>
			<b>Projekt: Magyarkezsisan a Múvészetek Háza felújítása -- nyilászárócsere és hőszigetelés</b>						
			<i>Művelődési szolgáltatások</i>						
	884	511	Épületek és építmények	8,000,000.00	0.00	0.00%	0.00%		
			Az 1201-P13 pénzforrásai:						
		01	Költségvetési bevételek	800,000.00	0.00	0.00%	0.00%		
		07	Más hatalmi szintektől származó adományok	7,200,000.00	0.00	0.00%	0.00%		
			<b>Az 1201-P13-ra összesen:</b>	<b>8,000,000.00</b>	<b>0.00</b>	<b>0.00%</b>	<b>0.00%</b>		
			A 6.1. fejezet pénzforrásai						
		01	Költségvetési bevételek	16,193,150.00	16,514,000.00	1.98%	1.69%		16,514,0
		04	Saját bevételek					11,714,000.00	11,714,0
		06	Nemzetközi szervezetek adományai					2,008,000.00	2,008,0
		07	Más hatalmi szintektől származó átutalások	7,250,000.00	200,000.00	-97.24%	0.02%	250,000.00	450,0
		13	Korábbi évekbeli föl nem osztott többlet					500,000.00	500,0
			<b>A 6.1. fejezetre összesen</b>	<b>23,443,150.00</b>	<b>16,714,000.00</b>	<b>-28.70%</b>	<b>1.71%</b>	<b>14,472,000.00</b>	<b>31,186,0</b>
<b>6.2</b>			<b>József Attila Könyvtár, Magyarkezisa</b>						
<b>1201</b>			<b>13. PROGRAM -- MÚVELŐDÉSFEJLESZTÉS</b>						
	<b>1201-0001</b>		<b>0001 PT -- Helyi művelődési intézmények működése</b>						
			<i>Művelődési szolgáltatások</i>						
	345	411	Munkavállalók munkabére és pótlékai	5,675,000.00	5,730,000.00	0.97%	0.58%		5,730,0
	346	412	Munkáltatók terhelő jótéti járulékok	1,016,000.00	1,026,000.00	0.98%	0.10%		1,026,0
	347	414	Munkavállalóknak nyújtott jótéti juttatások	1,000.00	1,000.00	0.00%	0.00%		1,0
	348	415	Munkavállalóknak juttatott térítések	60,000.00	60,000.00	0.00%	0.01%		60,0
	349	416	Jutalmak, kedvezmények és egyéb külökiad.	300,000.00	200,000.00	-33.33%	0.02%		200,0
	350	421	Állandó költségek	1,350,000.00	1,350,000.00	0.00%	0.14%	2,000.00	1,352,0
	351	422	Útiköltségek	80,000.00	7,000.00	-91.25%	0.00%		7,0
	352	423	Szerződés szerinti szolgáltatások	700,000.00	700,000.00	0.00%	0.07%	186,500.00	886,5
	353	424	Szakosított szolgáltatások	1,453,885.78	129,000.00	-91.13%	0.01%	1,161,000.00	1,290,0
	354	425	Napi javítások és karbantartás	180,000.00	180,000.00	0.00%	0.02%		180,0
	355	426	Anyag	186,000.00	205,000.00	10.22%	0.02%	11,000.00	216,0
	356	465	Egyéb adományok és átutalások	350,000.00	560,000.00	60.00%	0.06%		560,0
	357	482	Adók és kötelező illetékek	10,000.00	7,000.00	-30.00%	0.00%		7,0
	358	512	Gépek és felszerelések	200,000.00	200,000.00	0.00%	0.02%		200,0
	359	515	Immateriális vagyon	350,000.00	380,300.00	8.66%	0.04%	150,000.00	530,3
			A 820. jogcímsoport pénzforrásai:						
		01	Költségvetési bevételek	10,808,000.00	9,601,114.22	-11.17%	0.98%		9,601,1
		04	Saját bevételek					163,000.00	163,0
		06	Nemzetközi szervezetek adományai	1,103,885.78	1,103,885.78			1,267,500.00	2,371,3
		07	Más hatalmi szintektől származó átutalások		30,300.00				30,3
		08	Civilszervezetek és egyének adományai					80,000.00	80,0
			<b>A 820. jogcímsoporta összesen</b>	<b>11,911,885.78</b>	<b>10,735,300.00</b>	<b>-9.88%</b>	<b>1.10%</b>	<b>1,510,500.00</b>	<b>12,245,8</b>
			Az 1201-0001 PT pénzforrásai:						
		01	Költségvetési bevételek	10,808,000.00	9,601,114.22	-11.17%	0.98%		9,601,1
		04	Saját bevételek					163,000.00	163,0
		06	Nemzetközi szervezetek adományai	<b>1,103,885.78</b>	<b>1,103,885.78</b>			1,267,500.00	2,371,3
		07	Más hatalmi szintektől származó átutalások		30,300.00			0.00	30,3
		08	Civilszervezetek és egyének adományai					80,000.00	80,0
			<b>Az 1201-0001 PT összesen</b>	<b>11,911,885.78</b>	<b>10,735,300.00</b>	<b>-9.88%</b>	<b>1.10%</b>	<b>1,510,500.00</b>	<b>12,245,8</b>
			<b>Projekt: Nemzetközi írókör</b>						
			<i>Művelődési szolgáltatások</i>						
	360	423	Szerződés szerinti szolgáltatások	135,000.00	135,000.00	0.00%	0.01%		135,0
	361	424	Szakosított szolgáltatások	290,000.00	289,000.00	-0.34%	0.03%		289,0
			1201 - P14 projekt pénzforrásai						
		01	Költségvetési bevételek	425,000.00	424,000.00	-0.24%	0.04%		424,0
			<b>A 1201 - P14 projektre összesen</b>	<b>425,000.00</b>	<b>424,000.00</b>	<b>-0.24%</b>	<b>0.04%</b>		<b>424,0</b>
			A 820. jogcímsoport pénzforrásai:						
		01	Költségvetési bevételek	11,233,000.00	10,025,114.22	-10.75%	1.02%		10,025,1
		04	Saját bevételek					163,000.00	163,0
		06	Nemzetközi szervezetek adományai	1,103,885.78	1,103,885.78			1,267,500.00	2,371,3
		07	Más hatalmi szintektől származó átutalások		30,300.00			0.00	30,3
		08	Civilszervezetek és egyének adományai					80,000.00	80,0
			<b>A 6.2. fejezetre összesen</b>	<b>12,336,885.78</b>	<b>11,159,300.00</b>	<b>-9.55%</b>	<b>1.14%</b>	<b>1,510,500.00</b>	<b>12,669,8</b>
			A 6.2 fejezet pénzforrásai						
		01	Költségvetési bevételek	11,233,000.00	10,025,114.22	-10.75%	1.02%		10,025,1
		04	Saját bevételek					163,000.00	163,0
		06	Nemzetközi szervezetek adományai	1,103,885.78	1,103,885.78			1,267,500.00	2,371,3
		07	Más hatalmi szintektől származó átutalások		30,300.00			0.00	30,3
		08	Civilszervezetek és egyének adományai					80,000.00	80,0
			<b>A 6.2. fejezetre összesen</b>	<b>12,336,885.78</b>	<b>11,159,300.00</b>	<b>-9.55%</b>	<b>1.14%</b>	<b>1,510,500.00</b>	<b>12,669,8</b>

6.3			<b>REGIONÁLIS KREATÍV MŰHELY</b>							
1201			<b>13. PROGRAM – MŰVELŐDÉSFEJLESZTÉS</b>							
1201-0001			<b>0001 PT -- Helyi művelődési intézmények működtetése</b>							
		820	<i>Művelődési szolgáltatások</i>							
		365	411 Munkavállalók munkabére és pótlékai	979,000.00	979,000.00	0.00%	0.10%	312,000.00	1,291,0	
		366	412 Munkáltatót terhelő jótéti járulékok	175,300.00	175,300.00	0.00%	0.02%	61,000.00	236,3	
		368	421 Állandó költségek	2,000,000.00	1,944,000.00	-2.80%	0.20%	145,000.00	2,089,0	
		369	422 Útiköltségek	502,000.00	252,000.00	-49.80%	0.03%	600,000.00	852,0	
		370	423 Szerződés szerinti szolgáltatások	500,000.00	516,000.00	3.20%	0.05%	1,600,000.00	2,116,0	
		371	424 Szakosított szolgáltatások	1,301,000.00	1,751,000.00	34.59%	0.18%	4,001,000.00	5,752,0	
		372	425 Napi javítások és karbantartás	250,000.00	180,000.00	-28.00%	0.02%		180,0	
		373	426 Anyag	170,000.00	80,000.00	-52.94%	0.01%	160,000.00	240,0	
		374	465 Egyéb adományok és átutalások	150,000.00	150,000.00	0.00%	0.02%	49,000.00	199,0	
		718	512 Gépek és felszerelések	2,000.00	20,000.00	900.00%	0.00%	33,000.00	53,0	
			Az 1201-0001 PT pénzforrásai							
			01 Költségvetési bevételek	6,029,300.00	6,047,300.00	0.30%	0.62%		6,047,3	
			04 Saját bevételek					4,451,000.00	4,451,0	
			07 Más hatalmi szintektől származó átutalások					2,000,000.00	2,000,0	
			08 Civilszervezetek és egyének adományai					510,000.00	510,0	
			Az 1201-0001 PT összesen	<b>6,029,300.00</b>	<b>6,047,300.00</b>	<b>0.30%</b>	<b>0.62%</b>	<b>6,961,000.00</b>	<b>13,008,3</b>	
			A 820. jogcímsoport pénzforrásai							
			01 Költségvetési bevételek	6,029,300.00	6,047,300.00	0.30%	0.62%		6,047,3	
			04 Saját bevételek					4,451,000.00	4,451,0	
			07 Más hatalmi szintektől származó átutalások					2,000,000.00	2,000,0	
			08 Civilszervezetek és egyének adományai					510,000.00	510,0	
			<b>A 820. jogcímsoportra összesen</b>	<b>6,029,300.00</b>	<b>6,047,300.00</b>	<b>0.30%</b>	<b>0.62%</b>	<b>6,961,000.00</b>	<b>13,008,3</b>	
			A 6.3. fejezet pénzforrásai							
			01 Költségvetési bevételek	6,029,300.00	6,047,300.00	0.30%	0.62%		6,047,3	
			04 Saját bevételek					4,451,000.00	4,451,0	
			07 Más hatalmi szintektől származó átutalások					2,000,000.00	2,000,0	
			08 Civilszervezetek és egyének adományai					510,000.00	510,0	
			<b>A 6.3 fejezetre összesen</b>	<b>6,029,300.00</b>	<b>6,047,300.00</b>	<b>0.30%</b>	<b>0.62%</b>	<b>6,961,000.00</b>	<b>13,008,3</b>	
			A 6. fejezet pénzforrásai:							
			01 Költségvetési bevételek	33,455,450.00	32,586,414.22	-2.60%	3.33%		32,586,4	
			04 Saját bevételek					16,328,000.00	16,328,0	
			06 Nemzetközi szervezetek adományai		1,103,885.78			3,275,500.00	4,379,3	
			07 Más hatalmi szintektől származó adományok és	7,250,000.00	230,300.00	-96.82%	0.02%	2,250,000.00	2,480,3	
			08 Civilszervezetek és egyének adományai					590,000.00	590,0	
			13 Korábbi évekből föl nem osztott többlet					500,000.00	500,0	
			<b>A 6. fejezetre összesen</b>	<b>40,705,450.00</b>	<b>33,920,600.00</b>	<b>-16.67%</b>	<b>3.46%</b>	<b>22,943,500.00</b>	<b>56,864,1</b>	
7			<b>Sportszövetség, Magyarokanizsa</b>							
1301			<b>14. PROGRAM – SPORT- ÉS IFJÚSÁGFEJLESZTÉS</b>							
1301-0001			<b>0001 PT -- Helyi sportszervezetek, egyesületek és szövetségek támogatása</b>							
		810	<i>Szabadidősport- és sportszolgáltatások</i>							
			<b>481 Civilszervez. nyújtott támogatások</b>	<b>3,207,500.00</b>	<b>3,207,500.00</b>	<b>0.00%</b>	<b>0.33%</b>		<b>3,207,5</b>	
		253	411 Munkavállalók munkabére és pótlékai	1,500,000.00	1,620,000.00	8.00%	0.17%		1,620,0	
		254	412 Munkáltatót terhelő jótéti járulékok	268,500.00	298,500.00	11.17%	0.03%		298,5	
		257	421 Állandó költségek	400,000.00	400,000.00	0.00%	0.04%		400,0	
		258	422 Útiköltségek	14,000.00	14,000.00	0.00%	0.00%		14,0	
		259	423 Szerződés szerinti szolgáltatások	800,000.00	705,000.00	-11.88%	0.07%		705,0	
		261	426 Anyag	50,000.00	50,000.00	0.00%	0.01%		50,0	
		262	465 Egyéb adományok és átutalások	170,000.00	115,000.00	-32.35%	0.01%		115,0	
		263	482 Adók és kötelező illetékek	5,000.00	5,000.00	0.00%	0.00%		5,0	
			A 810. jogcímsoport pénzforrásai							
			01 Költségvetési bevételek	3,207,500.00	3,207,500.00	0.00%	0.33%		3,207,5	
			<b>A 810. jogcímsoportra összesen</b>	<b>3,207,500.00</b>	<b>3,207,500.00</b>	<b>0.00%</b>	<b>0.33%</b>		<b>3,207,5</b>	
			Az 1301-0001 PT pénzforrásai:							
			01 Költségvetési bevételek	3,207,500.00	3,207,500.00	0.00%	0.33%		3,207,5	
			<b>Az 1301-0001 PT-re összesen:</b>	<b>3,207,500.00</b>	<b>3,207,500.00</b>	<b>0.00%</b>	<b>0.33%</b>		<b>3,207,5</b>	
			A 7. fejezet pénzforrásai:							
			01 Költségvetési bevételek	3,207,500.00	3,207,500.00	0.00%	0.33%		3,207,5	
			<b>A 7. fejezetre összesen:</b>	<b>3,207,500.00</b>	<b>3,207,500.00</b>	<b>0.00%</b>	<b>0.33%</b>		<b>3,207,5</b>	
8			<b>Helyi közösségek (1-9)</b>							
0602			<b>15. PROGRAM – HELYI ÖNKORMÁNYZAT</b>							
		160	<i>Máshol nem oszt. közszolgáltatás</i>							
			411 Munkavállalók munkabére és pótlékai	5,064,000.00	4,872,000.00	-3.79%	0.50%	430,000.00	5,302,0	
			412 Munkáltatót terhelő jótéti járulékok	909,300.00	878,000.00	-3.44%	0.09%	84,400.00	962,4	
			414 Munkavállalóknak nyújtott jótéti juttatások	423,000.00	75,000.00	-82.27%	0.01%		75,0	
			416 Jutalmak, kedvezmények és egyéb különkiad.	0.00	0.00	0.00%	0.00%		0.00	
			421 Állandó költségek	8,079,000.00	7,227,000.00	-10.55%	0.74%		7,227,0	
			422 Útiköltségek	833,000.00	362,000.00	-56.54%	0.04%		362,0	
			423 Szerződés szerinti szolgáltatások	22,711,500.00	23,034,000.00	1.42%	2.35%	176,000.00	23,210,0	
			424 Szakosított szolgáltatások	1,606,000.00	1,496,000.00	-6.85%	0.15%		1,496,0	
			425 Napi javítások és karbantartás	4,198,000.00	3,116,000.00	-25.77%	0.32%		3,116,0	
			426 Anyag	5,845,200.00	5,254,000.00	-10.11%	0.54%	2,000.00	5,256,0	
			465 Egyéb adományok és átutalások	618,000.00	520,000.00	-15.86%	0.05%		520,0	



			472	Költségvetésből fizetett szoc. védelemi térítés	1,130,000.00	1,130,000.00	0.00%	0.12%		1,130,0
			481	Civilszervez. nyújtott támogatások	1,631,000.00	590,000.00	-63.83%	0.06%		590,0
			482	Adók és kötelező illetékek	742,000.00	451,000.00	-39.22%	0.05%		451,0
			483	Pénzbírs., bírósági végzés. elrendelt kötb.	61,000.00	4,000.00	-93.44%	0.00%		4,0
			511	Épületek és építmények	9,917,000.00	0.00	100.00%	0.00%		
			512	Gépek és felszerelések	4,113,000.00	3,885,000.00	-5.54%	0.40%		3,885,0
				A 8. fejezet pénzforrásai:						
			01	Költségvetési bevételek	49,526,800.00	45,850,000.00	-7.42%	4.68%		45,850,0
			05	Külföldi államok adományai	374,000.00	374,000.00	0.00%	0.04%		374,0
			06	Nemzetközi szervezetek adományai	11,589,200.00	6,200,000.00	100.00%	0.63%		6,200,0
			07	Más hatalmi szintektől származó adományok	1,391,000.00	470,000.00	-66.21%	0.05%	666,400.00	1,136,4
			08	Civilszervezetek és egyének adományai	5,000,000.00	0.00	-100.00%	0.00%	26,000.00	26,0
				<b>A 8. fejezetre összesen:</b>	<b>67,881,000.00</b>	<b>52,894,000.00</b>	<b>-22.08%</b>	<b>5.40%</b>	<b>692,400.00</b>	<b>53,586,4</b>
<b>8.1</b>				<b>Magyarkanizsa Helyi Közösség</b>						
	0602-0002			<b>0002 programtevékenység -- Helyi közösségek</b>						
		160		<i>Máshol nem osztályozott ált. közszolgáltatások</i>						
			418	411 Munkavállalók munkabére és pótlékai	443,000.00	443,000.00	0.00%	0.05%		443,0
			419	412 Munkáltatót terhelő jótéti járulékok	79,500.00	79,500.00	0.00%	0.01%		79,5
			423	421 Állandó költségek	520,000.00	450,000.00	-13.46%	0.05%		450,0
			424	422 Útiköltségek	15,000.00	5,000.00	-66.67%	0.00%		5,0
			425	423 Szerződés szerinti szolgáltatások	3,000,000.00	3,140,000.00	4.67%	0.32%		3,140,0
			426	424 Szakosított szolgáltatások	85,000.00	25,000.00	-70.59%	0.00%		25,0
			427	425 Napi javítások és karbantartás	250,000.00	250,000.00	0.00%	0.03%		250,0
			428	426 Anyag	395,000.00	245,000.00	-37.97%	0.03%		245,0
			429	465 Egyéb adományok és átutalások	61,000.00	61,000.00	0.00%	0.01%		61,0
			430	481 Civilszervez. nyújtott támogatások	0.00	0.00	0.00%	0.00%		
			431	482 Adók és kötelező illetékek	295,000.00	100,000.00	-66.10%	0.01%		100,0
			432	483 Pénzbírs., bírósági végzés. elrendelt kötb.	1,000.00	1,000.00	0.00%	0.00%		1,0
			918	511 Épületek és építmények	5,000,000.00	0.00	100.00%	0.00%		
			787	512 Gépek és felszerelések	200,000.00	100,000.00	-50.00%	0.01%		100,0
				A 160. jogcímsoport pénzforrásai						
			01	Költségvetési bevételek	5,344,500.00	4,899,500.00	-8.33%	0.50%		4,899,5
			08	Egyének és jogi személyek önkéntes átutalásai	5,000,000.00		100.00%	0.00%		
				<b>A 160. jogcímsoportra összesen</b>	<b>10,344,500.00</b>	<b>4,899,500.00</b>	<b>-52.64%</b>	<b>0.50%</b>		<b>4,899,5</b>
				A 8.1 fejezet pénzforrásai:						
			01	Költségvetési bevételek	5,344,500.00	4,899,500.00	-8.33%	0.50%		4,899,5
			08	Egyének és jogi személyek önkéntes átutalásai	5,000,000.00		100.00%	0.00%		
				<b>Magyarkanizsa HK összesen:</b>	<b>10,344,500.00</b>	<b>4,899,500.00</b>	<b>-52.64%</b>	<b>0.50%</b>		<b>4,899,5</b>
<b>8.2</b>				<b>Horgos Helyi Közösség</b>						
	0602-0002			<b>0002 programtevékenység -- Helyi közösségek</b>						
		160		<i>Máshol nem oszt. közszolgáltatás</i>						
			441	411 Munkavállalók munkabére és pótlékai	560,000.00	580,000.00	3.57%	0.06%		580,0
			442	412 Munkáltatót terhelő jótéti járulékok	100,300.00	104,000.00	3.69%	0.01%		104,0
			788	414 Munkavállalóknak nyújtott jótéti juttatások	21,000.00	15,000.00	-28.57%	0.00%		15,0
			445	421 Állandó költségek	2,000,000.00	1,658,000.00	-17.10%	0.17%		1,658,0
			446	422 Útiköltségek	150,000.00	150,000.00	0.00%	0.02%		150,0
			447	423 Szerződés szerinti szolgáltatások	2,940,000.00	2,614,000.00	-11.09%	0.27%		2,614,0
			448	424 Szakosított szolgáltatások	5,000.00	1,000.00	-80.00%	0.00%		1,0
			449	425 Napi javítások és karbantartás	20,000.00	130,000.00	550.00%	0.01%		130,0
			450	426 Anyag	890,000.00	640,000.00	-28.09%	0.07%		640,0
			451	465 Egyéb adományok és átutalások	84,000.00	70,000.00	-16.67%	0.01%		70,0
			453	482 Adók és kötelező illetékek	245,000.00	195,000.00	-20.41%	0.02%		195,0
			454	483 Pénzbírs., bírósági végzés. elrendelt kötb.	1,000.00	1,000.00	0.00%	0.00%		1,0
			456	512 Gépek és felszerelések	0.00	0.00	0.00%	0.00%		
				A 160. jogcímsoport pénzforrásai						
			01	Költségvetési bevételek	7,016,300.00	6,158,000.00	-12.23%	0.63%		6,158,0
				<b>A 160. jogcímsoportra összesen</b>	<b>7,016,300.00</b>	<b>6,158,000.00</b>	<b>-12.23%</b>	<b>0.63%</b>		<b>6,158,0</b>
				Pénzforrások						
			01	Költségvetési bevételek	7,016,300.00	6,158,000.00	-12.23%	0.63%		6,158,0
				<b>Horgos HK összesen:</b>	<b>7,016,300.00</b>	<b>6,158,000.00</b>	<b>-12.23%</b>	<b>0.63%</b>		<b>6,158,0</b>
<b>8.3</b>				<b>Orromhegyes Helyi Közösség</b>						
	0602-0002			<b>0002 programtevékenység -- Helyi közösségek</b>						
		160		<i>Máshol nem osztályozott ált. közszolgáltat.</i>						
			460	411 Munkavállalók munkabére és pótlékai	724,000.00	842,000.00	16.30%	0.09%		842,0
			461	412 Munkáltatót terhelő jótéti járulékok	130,000.00	154,000.00	18.46%	0.02%		154,0
			463	421 Állandó költségek	1,425,000.00	881,000.00	-38.18%	0.09%		881,0
			464	422 Útiköltségek	175,000.00	75,000.00	-57.14%	0.01%		75,0
			465	423 Szerződés szerinti szolgáltatások	1,050,000.00	990,000.00	-5.71%	0.10%		990,0
			466	424 Szakosított szolgáltatások	60,000.00	60,000.00	0.00%	0.01%		60,0
			467	425 Napi javítások és karbantartás	300,000.00	300,000.00	0.00%	0.03%		300,0
			468	426 Anyag	300,000.00	260,000.00	-13.33%	0.03%		260,0
			469	465 Egyéb adományok és átutalások	85,000.00	120,000.00	41.18%	0.01%		120,0
			472	482 Adók és kötelező illetékek	55,000.00	55,000.00	0.00%	0.01%		55,0
				A 0602-0002 PT pénzforrásai						
			01	Költségvetési bevételek	4,304,000.00	3,737,000.00	-13.17%	0.38%		3,737,0
				<b>A 0602-0002 PT összesen:</b>	<b>4,304,000.00</b>	<b>3,737,000.00</b>	<b>-13.17%</b>	<b>0.38%</b>		<b>3,737,0</b>
				A 8.3 fejezet pénzforrásai						

			01	Költségvetési bevételek	4,304,000.00	3,737,000.00	-13.17%	0.38%		3,737,0
				<b>Oromhegyes Helyi Közösség összesen</b>	<b>4,304,000.00</b>	<b>3,737,000.00</b>	<b>-13.17%</b>	<b>0.38%</b>		<b>3,737,0</b>
<b>8.4</b>				<b>Orom Helyi Közösség</b>						
	0602 -0002			<b>0002 programtevékenység -- Helyi közösségek</b>						
		480	411	Munkavállalók munkabére és pótlékai	454,000.00	454,000.00	0.00%	0.05%	308,000.00	762,0
		481	412	Munkáltatót terhelő jótéti járulékok	82,000.00	82,000.00	0.00%	0.01%	55,000.00	137,0
		484	421	Állandó költségek	1,100,000.00	1,212,000.00	10.18%	0.12%		1,212,0
		485	422	Útiköltségek	50,000.00	22,000.00	-56.00%	0.00%		22,0
		486	423	Szerződés szerinti szolgáltatások	5,330,500.00	5,351,000.00	0.38%	0.55%		5,351,0
		487	424	Szakosított szolgáltatások	50,000.00	10,000.00	-80.00%	0.00%		10,0
		488	425	Napi javítások és karbantartás	1,166,000.00	1,166,000.00	0.00%	0.12%		1,166,0
		489	426	Anyag	1,173,200.00	1,695,000.00	44.48%	0.17%		1,695,0
		490	465	Egyéb adományok és átutalások	62,000.00	62,000.00	0.00%	0.01%		62,0
		491	472	Költségvetésből fizetett szoc. védelemi térítés	950,000.00	950,000.00	0.00%	0.10%		950,0
		492	481	Civilszervez. nyújtott támogatások	1,100,000.00	130,000.00	-88.18%	0.01%		130,0
		493	482	Adók és kötelező illetékek	50,000.00	50,000.00	0.00%	0.01%		50,0
		494	483	Pénzbírs., bírósági végzés. elrendelt kötb.	50,000.00	1,000.00	-98.00%	0.00%		1,0
		919	511	Épületek és építmények	4,917,000.00	0.00	100.00%	0.00%		
		495	512	Gépek és felszerelések	2,546,000.00	2,546,000.00	0.00%	0.26%		2,546,0
				A 0602-0002 PT pénzforsásai						
			01	Költségvetési bevételek	7,491,500.00	7,531,000.00	0.53%	0.77%		7,531,0
			06	Nemzetközi szervezetek adományai	11,589,200.00	6,200,000.00	100.00%	0.63%		
			07	Más hatalmi szervek adományai					363,000.00	363,0
				<b>A 0602-0002 PT összesen</b>	<b>19,080,700.00</b>	<b>13,731,000.00</b>	<b>-28.04%</b>	<b>1.40%</b>	<b>363,000.00</b>	<b>14,094,0</b>
				A 8.4 fejezet pénzforsásai						
			01	Költségvetési bevételek	7,491,500.00	7,531,000.00	0.53%	0.77%		7,531,0
			06	Nemzetközi szervezetek adományai	11,589,200.00	6,200,000.00	100.00%	0.63%		
			07	Más hatalmi szintek adományai					363,000.00	363,0
				<b>Orom HK összesen:</b>	<b>19,080,700.00</b>	<b>13,731,000.00</b>	<b>-28.04%</b>	<b>1.40%</b>	<b>363,000.00</b>	<b>14,094,0</b>
<b>8.5</b>				<b>Kispiac Helyi Közösség</b>						
	0602 -0002			<b>0002 programtevékenység -- Helyi közösségek</b>						
		160		<i>Máshol nem osztályozott ált. közszolgált.</i>						
		503	411	Munkavállalók munkabére és pótlékai	550,000.00	550,000.00	0.00%	0.06%		550,0
		504	412	Munkáltatót terhelő jótéti járulékok	98,500.00	98,500.00	0.00%	0.01%		98,5
		885	414	Munkavállalóknak nyújtott jótéti juttatások	60,000.00	0.00	-100.00%	0.00%		
		506	416	Jutalmak, kedvezmények és egyéb különkiad.	0.00	0.00	0.00%	0.00%		
		507	421	Állandó költségek	492,000.00	502,000.00	2.03%	0.05%		502,0
		508	422	Útiköltségek	121,000.00	20,000.00	-83.47%	0.00%		20,0
		509	423	Szerződés szerinti szolgáltatások	4,558,000.00	4,827,000.00	5.90%	0.49%		4,827,0
		510	424	Szakosított szolgáltatások	30,000.00	0.00	-100.00%	0.00%		
		511	425	Napi javítások és karbantartás	450,000.00	580,000.00	28.89%	0.06%		580,0
		512	426	Anyag	947,000.00	940,000.00	-0.74%	0.10%		940,0
		513	465	Egyéb adományok és átutalások	63,000.00	63,000.00	0.00%	0.01%		63,0
		514	472	Költségvetésből fizetett szoc. védelemi térítés		0.00	0.00%	0.00%		
		516	482	Adók és kötelező illetékek	11,000.00	11,000.00	0.00%	0.00%		11,0
		517	483	Pénzbírs., bírósági végzés. elrendelt kötb.	1,000.00	1,000.00	0.00%	0.00%		1,0
		519	512	Gépek és felszerelések	820,000.00	742,000.00	-9.51%	0.08%		742,0
				A 0602-0002 PT pénzforsásai						
			01	Költségvetési bevételek	8,126,500.00	8,259,500.00	1.64%	0.84%		8,259,5
			07	Más hatalmi szintek adományai	75,000.00	75,000.00	0.00%	0.01%		75,0
				<b>A 0602-0002 PT összesen:</b>	<b>8,201,500.00</b>	<b>8,334,500.00</b>	<b>1.62%</b>	<b>0.85%</b>		<b>8,334,5</b>
				<b>Projekt: Kispiac HK épületének napi karbantartása</b>						
		160		<i>Máshol nem osztályozott ált. közszolgált.</i>						
		886	425	Napi javítások és karbantartás	690,000.00	0.00	-100.00%	0.00%		
		936	426	Anyag	0.00	69,000.00	100.00%	0.01%		
				A 0602-P15 projekt pénzforsásai						
			01	Költségvetési bevételek	69,000.00	69,000.00	0.00%	0.01%		69,0
			07	Más hatalmi szintek adományai	621,000.00	0.00	-100.00%	0.00%		
				<b>A 0602-P15 projektre összesen</b>	<b>690,000.00</b>	<b>69,000.00</b>	<b>-90.00%</b>	<b>0.01%</b>		<b>69,0</b>
				<b>Projekt: Kispiac a vásártéri épület napi karbantartása</b>						
		160		<i>Máshol nem osztályozott ált. közszolgált.</i>						
		887	425	Napi javítások és karbantartás	500,000.00	0.00	-100.00%	0.00%		
		937	426	Anyag	0.00	50,000.00				
				A 0602-P16 projekt pénzforsásai						
			01	Költségvetési bevételek	50,000.00	50,000.00	0.00%	0.01%		50,0
			07	Más hatalmi szintek adományai	450,000.00	0.00	-100.00%	0.00%		
				<b>A 0602-P16 projektre összesen</b>	<b>500,000.00</b>	<b>50,000.00</b>	<b>-90.00%</b>	<b>0.01%</b>		<b>50,0</b>
				Pénzforsások						
			01	Költségvetési bevételek	8,245,500.00	8,378,500.00	1.61%	0.85%		8,378,5
			07	Más hatalmi szintek adományai	1,146,000.00	75,000.00	-93.46%	0.01%		75,0
				<b>Kispiac HK összesen:</b>	<b>9,391,500.00</b>	<b>8,453,500.00</b>	<b>-9.99%</b>	<b>0.86%</b>		<b>8,453,5</b>
<b>8.6</b>				<b>Adorján Helyi Közösség</b>						
	0602 -0002			<b>0002 programtevékenység -- Helyi közösségek</b>						
		160		<i>Máshol nem osztályozott ált. közszolgált.</i>						
		525	411	Munkavállalók munkabére és pótlékai	420,000.00	435,000.00	3.57%	0.04%		435,0
		526	412	Munkáltatót terhelő jótéti járulékok	76,000.00	78,000.00	2.63%	0.01%		78,0

			888	414	Munkavállalóknak nyújtott jóléti juttatások	60,000.00	60,000.00	0.00%	0.01%		60,0
			529	421	Állandó költségek	1,100,000.00	1,000,000.00	-9.09%	0.10%		1,000,0
			530	422	Útiköltségek	50,000.00	10,000.00	-80.00%	0.00%		10,0
			531	423	Szerződés szerinti szolgáltatások	1,395,000.00	1,395,000.00	0.00%	0.14%		1,395,0
			532	424	Szakosított szolgáltatások	300,000.00	280,000.00	-6.67%	0.03%		280,0
			533	425	Napi javítások és karbantartás	200,000.00	100,000.00	-50.00%	0.01%		100,0
			534	426	Anyag	300,000.00	235,000.00	-21.67%	0.02%		235,0
			889	465	Egyéb adományok és átutalások	62,000.00	0.00	-100.00%	0.00%		
			536	481	Civilszervez. nyújtott támogatások	300,000.00	240,000.00	-20.00%	0.02%		240,0
			537	482	Adók és kötelező illetékek	40,000.00	20,000.00	-50.00%	0.00%		20,0
			538	483	Pénzbírs., bírósági végzés. elrendelt kötb.	1,000.00	0.00	-100.00%	0.00%		
			540	512	Gépek és felszerelések	250,000.00	250,000.00	0.00%	0.03%		250,0
					A 0602-0002 PT pénzforsásai:						
				01	Költségvetési bevételek	4,459,000.00	4,008,000.00	-10.11%	0.41%		4,008,0
				07	Más hatalmi szintek adományai	95,000.00	95,000.00	0.00%	0.01%		95,0
					<b>A 0602-0002 PT összesen:</b>	<b>4,554,000.00</b>	<b>4,103,000.00</b>	<b>-9.90%</b>	<b>0.42%</b>		<b>4,103,0</b>
					A 8.6 fejezet pénzforsásai						
				01	Költségvetési bevételek	4,459,000.00	4,008,000.00	-10.11%	0.41%		4,008,0
				07	Más hatalmi szintek adományai	95,000.00	95,000.00	-100.00%	0.01%		95,0
				08	Civilszervezetek és egyének adományai	0.00	0.00	-100.00%	0.00%		
					<b>Adorján HK összesen:</b>	<b>4,554,000.00</b>	<b>4,103,000.00</b>	<b>-9.90%</b>	<b>0.42%</b>		<b>4,103,0</b>
<b>8.7</b>					<b>Velebit Helyi Közösség</b>						
	0602-0002				<b>0002 programtevékenység -- Helyi közösségek</b>						
			548	411	Munkavállalók munkabére és pótlékai	385,000.00	40,000.00	-89.61%	0.00%		40,0
			549	412	Munkáltatót terhelő jóléti járulékok	69,000.00	8,000.00	-88.41%	0.00%		8,0
			551	416	Jutalmak, kedvezmények és egyéb különkiad.	0.00	0.00	0.00%	0.00%		
			552	421	Állandó költségek	322,000.00	322,000.00	0.00%	0.03%		322,0
			554	423	Szerződés szerinti szolgáltatások	1,000,000.00	1,540,000.00	54.00%	0.16%	26,000.00	1,566,0
			555	424	Szakosított szolgáltatások	50,000.00	20,000.00	-60.00%	0.00%		20,0
			556	425	Napi javítások és karbantartás	150,000.00	150,000.00	0.00%	0.02%		150,0
			557	426	Anyag	80,000.00	130,000.00	62.50%	0.01%		130,0
			890	465	Egyéb adományok és átutalások	62,000.00	5,000.00	-91.94%	0.00%		5,0
			559	481	Civilszervez. nyújtott támogatások	40,000.00	30,000.00	-25.00%	0.00%		30,0
			560	482	Adók és kötelező illetékek	35,000.00	20,000.00	-42.86%	0.00%		20,0
			561	483	Pénzbírs., bírósági végzés. elrendelt kötb.	5,000.00	0.00	-100.00%	0.00%		
			562	512	Gépek és felszerelések	70,000.00	20,000.00	-71.43%	0.00%		20,0
					A 0602-0002 PT pénzforsásai						
				01	Költségvetési bevételek	2,268,000.00	2,285,000.00	0.75%	0.23%		2,285,0
				08	Civilszervezetek és egyének adományai					26,000.00	
					<b>A 0602-0002 PT összesen:</b>	<b>2,268,000.00</b>	<b>2,285,000.00</b>	<b>0.75%</b>	<b>0.23%</b>	<b>26,000.00</b>	<b>2,285,0</b>
					A 8.7 fejezet pénzforsásai						
				01	Költségvetési bevételek	2,268,000.00	2,285,000.00	0.75%	0.23%		2,285,0
				08	Civilszervezetek és egyének adományai					26,000.00	
					<b>Velebit HK összesen:</b>	<b>4,553,000.00</b>	<b>2,285,000.00</b>	<b>-49.81%</b>	<b>0.23%</b>	<b>26,000.00</b>	<b>2,311,0</b>
<b>8.8</b>					<b>Tóthfalu Helyi Közösség</b>						
	0602-0002				<b>0002 programtevékenység -- Helyi közösségek</b>						
		160			<i>Máshol nem osztályozott ált. közszolgáltat.</i>						
			564	411	Munkavállalók munkabére és pótlékai	915,000.00	915,000.00	0.00%	0.09%	122,000.00	1,037,0
			565	412	Munkáltatót terhelő jóléti járulékok	164,000.00	164,000.00	0.00%	0.02%	29,400.00	193,4
			891	414	Munkavállalóknak nyújtott jóléti juttatások	282,000.00	0.00	-100.00%	0.00%		
			567	416	Jutalmak, kedvezmények és egyéb különkiad.	0.00	0.00	0.00%	0.00%		
			568	421	Állandó költségek	445,000.00	455,000.00	2.25%	0.05%		455,0
			569	422	Útiköltségek	80,000.00	80,000.00	0.00%	0.01%		80,0
			570	423	Szerződés szerinti szolgáltatások	1,112,000.00	1,012,000.00	-8.99%	0.10%	150,000.00	1,162,0
			571	425	Napi javítások és karbantartás	90,000.00	90,000.00	0.00%	0.01%		90,0
			572	426	Anyag	410,000.00	410,000.00	0.00%	0.04%	2,000.00	412,0
			573	465	Egyéb adományok és átutalások	65,000.00	65,000.00	0.00%	0.01%		65,0
			892	472	Költségvetésből fizetett szoc. védelemi térítés	180,000.00	180,000.00	0.00%	0.02%		180,0
			574	481	Civilszervez. nyújtott támogatások	190,000.00	190,000.00	0.00%	0.02%		190,0
			575	482	Adók és kötelező illetékek	1,000.00	0.00	-100.00%	0.00%		
			576	483	Pénzbírs., bírósági végzés. elrendelt kötb.	1,000.00	0.00	-100.00%	0.00%		
			578	512	Gépek és felszerelések	0.00	0.00	0.00%	0.00%		
					A 0602-0002 PT pénzforsásai						
				01	Költségvetési bevételek	3,935,000.00	3,411,000.00	-13.32%	0.35%		3,411,0
				07	Más hatalmi szintek adományai		150,000.00			303,400.00	453,4
					<b>A 0602-0002 PT-re összesen</b>	<b>3,935,000.00</b>	<b>3,561,000.00</b>	<b>-9.50%</b>	<b>0.36%</b>	<b>303,400.00</b>	<b>3,864,4</b>
					A 8.8 fejezet pénzforsásai						
				01	Költségvetési bevételek	3,935,000.00	3,411,000.00	-13.32%	0.35%		3,411,0
				07	Más hatalmi szintek adományai		150,000.00			303,400.00	453,4
					<b>Tóthfalu HK összesen:</b>	<b>3,935,000.00</b>	<b>3,561,000.00</b>	<b>-9.50%</b>	<b>0.36%</b>	<b>303,400.00</b>	<b>3,864,4</b>
<b>8.9</b>					<b>Martonos Helyi Közösség</b>						
	0602-0002				<b>0002 programtevékenység -- Helyi közösségek</b>						
			586	411	Munkavállalók munkabére és pótlékai	613,000.00	613,000.00	0.00%	0.06%		613,0
			587	412	Munkáltatót terhelő jóléti járulékok	110,000.00	110,000.00	0.00%	0.01%		110,0
			590	421	Állandó költségek	675,000.00	747,000.00	10.67%	0.08%		747,0
			591	422	Útiköltségek	192,000.00	0.00	0.00%	0.00%		
			592	423	Szerződés szerinti szolgáltatások	2,326,000.00	2,165,000.00	-6.92%	0.22%		2,165,0

593	424	Szakosított szolgáltatások	1,026,000.00	1,100,000.00	7.21%	0.11%			1,100,0
594	425	Napi javítások és karbantartás	382,000.00	350,000.00	-8.38%	0.04%			350,0
595	426	Anyag	1,350,000.00	580,000.00	-57.04%	0.06%			580,0
596	465	Egyéb adományok és átutalások	74,000.00	74,000.00	0.00%	0.01%			74,0
597	481	Civilszervez. nyújtott támogatások	1,000.00	0.00	0.00%	0.00%			
598	482	Adók és kötelező illetékek	10,000.00	0.00	0.00%	0.00%			
599	483	Pénzbírs., bírósági végzés. elrendelt kötb.	1,000.00	0.00	0.00%	0.00%			
601	512	Gépek és felszerelések	227,000.00	227,000.00	0.00%	0.02%			227,0
		A 0602-0002. PT pénzforrásai							
	01	Költségvetési bevételek	6,463,000.00	5,442,000.00	-15.80%	0.56%			5,442,0
	05	Külföldi államok adományai	374,000.00	374,000.00	0.00%	0.04%			
	07	Más hatalmi szintek adományai	150,000.00	150,000.00	0.00%	0.02%			
		<b>A 0602-0002 projektre összesen</b>	<b>6,987,000.00</b>	<b>5,966,000.00</b>	<b>-14.61%</b>	<b>0.61%</b>			<b>5,966,0</b>
		Pénzforrások							
	01	Költségvetési bevételek	6,463,000.00	5,442,000.00	-15.80%	0.56%			5,442,0
	05	Külföldi államok adományai	374,000.00	374,000.00	0.00%	0.04%			
	07	Más hatalmi szintek adományai	150,000.00	150,000.00	0.00%	0.02%			150,0
		<b>Martonos HK összesen:</b>	<b>6,987,000.00</b>	<b>5,966,000.00</b>	<b>-14.61%</b>	<b>0.61%</b>			<b>5,966,0</b>
		A 160-as jogcímcsoport pénzforrásai							
	01	Költségvetési bevételek	66,116,000.00	45,850,000.00	-30.65%	4.68%			45,850,0
	05	Külföldi államok adományai	374,000.00	374,000.00	0.00%	0.04%			374,0
	06	Nemzetközi szervezetek adományai		6,200,000.00	100.00%	0.63%			6,200,0
	07	Más hatalmi szintek adományai	1,146,000.00	470,000.00	-58.99%	0.05%	666,400.00		1,136,4
	08	Civilszervezetek és egyének adományai	0.00	0.00	0.00%	0.00%	26,000.00		26,0
		<b>A 160. jogcímcsoportra összesen</b>	<b>67,636,000.00</b>	<b>52,894,000.00</b>	<b>-21.80%</b>	<b>5.40%</b>	<b>692,400.00</b>		<b>53,586,4</b>
		A 8. fejezet pénzforrásai							
	01	Költségvetési bevételek	66,116,000.00	45,850,000.00	-30.65%	4.68%			45,850,0
	05	Külföldi államok adományai	374,000.00	374,000.00	0.00%	0.04%			374,0
	06	Nemzetközi szervezetek adományai		6,200,000.00	100.00%	0.63%			6,200,0
	07	Más hatalmi szintek adományai	1,146,000.00	470,000.00	-58.99%	0.05%	666,400.00		1,136,4
	08	Civilszervezetek és egyének adományai	0.00	0.00	0.00%	0.00%	26,000.00		26,0
		<b>A 8. fejezetre összesen</b>	<b>67,636,000.00</b>	<b>52,894,000.00</b>	<b>-21.80%</b>	<b>5.40%</b>	<b>692,400.00</b>		<b>53,586,4</b>
		Az 1. helyrend pénzforrásai							
	01	Költségvetési bevételek	12,096,200.00	12,149,900.00	0.44%	1.24%			12,149,9
		<b>Az 1. helyrendre összesen</b>	<b>12,096,200.00</b>	<b>12,149,900.00</b>	<b>0.44%</b>	<b>1.24%</b>			<b>12,149,9</b>
		A 2. helyrend pénzforrásai							
	01	Költségvetési bevételek	22,457,500.00	23,163,500.00	3.14%	2.36%			23,163,5
		<b>A 2. helyrendre összesen</b>	<b>22,457,500.00</b>	<b>23,163,500.00</b>	<b>3.14%</b>	<b>2.36%</b>			<b>23,163,5</b>
		A 3. helyrend pénzforrásai							
	01	Költségvetési bevételek	1,636,500.00	1,636,500.00	0.00%	0.17%			1,636,5
		<b>A 3. helyrendre összesen</b>	<b>1,636,500.00</b>	<b>1,636,500.00</b>	<b>0.00%</b>	<b>0.17%</b>			<b>1,636,5</b>
		A 4. helyrend pénzforrásai							
	01	Költségvetési bevételek	1,008,134,150.41	798,697,376.63	-20.77%	81.50%			798,697,3
	04	Saját bevételek					31,803,000.00		31,803,0
	05	Külföldi államok adományai	374,000.00	374,000.00	0.00%	0.04%			
	06	Nemzetközi szervezetek adományai	16,573,085.78	11,183,885.78	100.00%	1.14%	4,151,500.00		15,335,3
	07	Más hatalmi szintektől származó adományok	299,866,049.59	127,794,837.59	-57.38%	13.04%	88,781,400.00		216,576,2
	08	Civilszerv.-től és egyénektől sz. adom.	10,000,000.00	5,000,000.00	-50.00%	0.51%	3,720,000.00		8,720,0
	13	Korábbi évekbeli föl nem osztott többlet					500,000.00		500,0
		<b>A 4. helyrendre összesen</b>	<b>1,334,947,285.78</b>	<b>943,050,100.00</b>	<b>-29.36%</b>	<b>96.23%</b>	<b>128,955,900.00</b>		<b>1,072,006,0</b>
		Költségvetési pénzforrások							
	01	Költségvetési bevételek	1,044,324,350.41	835,647,276.63	-19.98%	85.27%			835,647,2
	04	Saját bevételek					31,803,000.00		31,803,0
	05	Külföldi államok adományai	374,000.00	374,000.00	0.00%	0.04%			
	06	Nemzetközi szervezetek adományai	16,573,085.78	11,183,885.78	100.00%	1.14%	4,151,500.00		15,335,3
	07	Más hatalmi szintektől származó adományok	299,866,049.59	127,794,837.59	-57.38%	13.04%	88,781,400.00		216,576,2
	08	Civilszerv.-től és egyénektől sz. adom.	10,000,000.00	5,000,000.00	-50.00%	0.51%	3,720,000.00		8,720,0
	13	Korábbi évekbeli föl nem osztott többlet					500,000.00		500,0
		<b>Összes kiadás:</b>	<b>1,371,137,485.78</b>	<b>980,000,000.00</b>	<b>-28.53%</b>	<b>100.00%</b>	<b>128,955,900.00</b>		<b>1,108,955,9</b>

13. szakasz

A 13. szakasz helyébe a következő lép: 980.000.000,00 dinár összegű költségvetési eszközt és 128.955.900,00 dinár összegű egyéb forrásból származó eszközt a képviselő-té programosztályozás körében állapít meg, és az alábbiak szerint osztja föl:

PROGRAM / PT / Projekt	Jelzőszám	Cél	Eredményességjelző	Bázisíve érték (2017)	Célzott érték, 2018	Célzott érték, 2019	Célzott érték, 2020	2018. költségv. évre költségvetési eszköz	Saját és egyéb bevétel	Összes eszt
1	2	3	4	5	6	7	8	9	10	11
1 -- Helyi fejlesztés és területi tervezés	1101	Tervekkel összhangban történő területfejlesztés	Városrendezési tervdokumentációval lefedett terület százalékaránya	90	92	93	95	13,152,560		13,1
Építési terület rendezése	1101-0001	A terület-terv-és város-rendezési dokumentumokkal való lefedettségének növelése	Részletes szabályozási tervvel lefedett terület százalékaránya	90	92	93	95	13,152,560		13,1

<b>2 -- Kommunális tevékenység</b>	1102	A terület kommunális tevékenység-ekkel való lefedettségének százalékaránya	A karbantartott növényzetű közrendeltetési terület négyzetmétereinek száma	256,543	260,000	280,000	280,000	78,839,000	0	78.8
A közvilágítás igazgatása és karbantartása	1102-0001	Közvilágítás megfelelő irányítása	Az égőcsere iránti lakossági kezdeményezések nyomán elvégzett beavatkozások száma	214	180	100	80	23,100,000		23.1
Zöldterületek karbantartása	1102-0002	A települések és a terület parkrendezéssel és növény-zetkarbantartással való lehető legnagyobb lefedettsége	A karbantartott növényzetű zöldterület négyzetmétereinek száma	256,543	260,000	280,000	280,000	10,500,000		10.5
Közrendeltetési területek tisztántartása	1102-0003	A települések és a terület közterület-tisztántartással való lehető legnagyobb lefedettsége	A közlekedési közterületek karbantartásának szolgáltatásával való lefedettség foka.	60.00%	70.00%	80.00%	80.00%	3,860,000		3.8
Gyepmesteri szolgálat	1102-0004	Állatok terjesztette fertőző és egyéb betegségek elleni védelem előmozdítása	Köbor eb és macska marása miatt fizetett kártérítések mértéke	200,000	180,000	150,000	150,000	2,790,000		2.7
Egyéb kommunális szolgáltatások	1102-0009	A szünypopuláció csökkenése nyári időszakban	Repülőgépes és földi permetezések száma	10	12	15	15	15,152,000		15.1
Projekt: Adorjánon a vízvezeték-hálózat felújítása, 3. ütem	1102-P2	Megfelelő minőségű vizszolgáltatás	A vízvezeték-hálózat egy kilométerére eső meghibásodások száma	2	2	1	0	6,500,000		6.5
Projekt: Oromon a ravatalozó tökemegőrző karbantartása, 1. és 2. ütem	1102-N3	Létesítmények működőképességeinek megőrzése	Beavatkozások száma a temetőkarbantartás iránti lakossági kezdeményezések teljes számához képest	2	2	1	0	1,085,000		1.0
Projekt: Adorjáni és velebíti kútfúrású főtérvidéki kidolgozása	1102-N4	Megfelelő minőségű vizszolgáltatás	Nem megfelelő vízminták száma az összes elemzett mintához képest	5	5	1	0	600,000		6
Projekt: Kispacon az ivóvíztisztító berendezés teljesítőképességének növelése	1102-N6	A vizszolgáltatás megfelelő minősége	A vízvezeték-hálózat 1 km-ére eső meghibásodások száma	2	2	1	0	15,252,000		15.2
<b>3 -- Helyi gazdaságfejlesztés</b>	1501	A községbeli foglalkoztatottság növelése	Nyilvántartott munkanélküliek száma	1,916	1,851	1,830	1,810	36,909,000	2,343,000	39.2
Gazdasági és beruházási környezet javítása	1501-0001	Az ügyintézési eljárási rend előmozdítása és megfelelő szolgáltatások fejlesztése	A vállalatok teljes számához képest az önkormányzati szolgáltatást igénybe vett vállalatok száma	30.00%	40.00%	50.00%	50.00%	8,601,000	2,343,000	10.9
Tevékeny foglalkoztatáspolitikai intézkedései	1501-0002	A foglalkoztatást pénzügyi-leg támogató mechanizmus létrehozása	Foglalkoztatástámogató mecha-nizmus révén újonnan munkába álltak száma	25	50	80	100	4,385,000		4.3
Projekt: A környezet-barát iparnak helyet adó horgosi övezet közművesítése -- 1. ütem, felújítás	1501-N1	Új vállalatok és vállalkozások létesülése a községben	Újonnan létesült gazdasági szereplők száma	15	20	25	30	22,423,000		22.4
Projekt: A környezet-barát iparnak helyet adó horgosi övezet közművesítése -- 2. ütem, úttépítés befejezése	1501-N2	Új vállalatok és vállalkozások létesülése a községben	Újonnan létesült gazdasági szereplők száma	15	20	25	30	1,500,000		1.5
<b>4 -- Idegenforgalom-fejlesztés</b>	1502	Idegenforgalmi bevételek növelése	Idegenforgalmi illetékből befolyó bevétel növelése	5,500,000	6,000,000	6,500,000	7,000,000	14,114,000		14.1
Az idegenforgalom-fejlesztés irányítása	1502-0001	A városban/községben nyújtott idegenforgalmi szolgáltatás színvonalának emelése	A rendezett és megfelelő jelöléssel ellátott idegenforgalmi helyszínek száma a községben	200	250	300	300	3,000,000		3.0
Az idegenforgalmi kínálat népszerűsítése	1502-0002	Az önkormányzat idegenforgalmi kínálatának a célpályákon való megfelelő népszerűsítése	A terjesztett propagandaanyag mennyisége	1,000	3,000	3,000	3,000	2,500,000		2.5

Projekt: Idegenforgalmi célpont idegenforgalmának előmozdítása és fejlesztése	1502-N1	A község idegenforgalmi kínálatáról a világhálón és a közösségi médiában való tájékozottság növelése	A honlap látogatóinak száma	1,500	3,000	10,000	15,000	1,060,000	1,0
Projekt: Az idegenforgalmi és szabadidősport-övezeti Népkert fejlesztése	1502-N2	A város/község területén nyújtott idegenforgalmi szolgáltatás színvonalának emelése						7,554,000	7,5
<b>5 -- Mezőgazdaság-fejlesztés</b>	0101	Termelésnövelés és a termelői bevételek stabilitása	A teljes mezőgazdasági területhez képest a művelt terület aránya	85.00%	90.00%	95.00%	95.00%	36,060,000	36,0
A mezőgazdaság-politika helybeli közösség körében való végrehajtásának támogatása	0101-0001	Mezőgazdasági termelés fejlesztéséhez szükséges feltételek megteremtése	Községbeli gazdáknak szánt képzések száma	50	80	100	150	28,060,000	28,0
Vidékfejlesztés-támogatási intézkedések	0101-0002	Fenntartható, hatékony és versenyképes mezőgazdasági szektor kiépítése	Bejegyzett östermelői gazdaságok és helyi ösztönző-ket igénybe vett vállalkozók száma	20%	25%	30%	35%	8,000,000	8,0
<b>6 -- Környezetvédelem</b>	0401	Környezetvédelmi tényezők minőségének javítása	A levegőtisztasági határértéket túllépő évközi napok száma	5	2	0	0	23,030,000	23,0
Környezetvédelem irányítása	0401-0001	Stratégiai és operatív tervek megléte és védelmi intézkedések tekintetében a törvényi kötelezettségek teljesítése	Elfogadott környezetvédelmi program és cselekvési terv	da	da	da	da	12,940,000	12,9
Környezeti tényezők minőségének nyomon követése	0401-0002	Törvényben előírt kötelezettségeknek megfelelő nyomon követés	Elvégzett monitorozások száma	52	60	60	65	1,540,000	1,5
Projekt: Zöldterület- létesítési és -karbantartási ösztönző, megelőző és felújító programok és projektek	0401-N1	Zöldterületek növelés	Összes zöldterület-növekedés m2-ben	250	400	500	500	7,050,000.00	7,050,
Projekt: A község területén levő védett természeti örökség védelme és fejlesztése	0401-P2	A természeti örökség védelmének előmozdítása	3. kategóriájú védelem alatt álló terület aránya	4%	5%	5%	6%	1,000,000	1,0
Projekt: Környezetvédelem fontosságát tudatosító oktatótevékenység, képzések, rendezvények, projektek	0401-P3	Oktatótevékenység, képzések, rendezvények és programok	Lebonyolított megmozdulások száma	5	10	10	10	500,000	5
<b>7 - Közlekedésszervezés és útközművek</b>	0701	Közműfejlesztés a szociális-gazdasági fejlesztés szolgálatában	Megépült önkormányzati hatáskörű utak hossza km-ben	146	147	150	154	82,593,790	0
Közlekedési infrastruktúra karbantartása	0701-0002	Az úthálózat minőségének fenntartása az aszfaltburkolat átépítésével és rendszeres karbantartásával	Kijavított és/vagy átépített utak hossza kilométerben	10	12	15	15	42,186,000	42,1
Városi és városkörnyéki közösségi személyszállítás	0701-0004	A felhasználók és a terület közösségi személyszállítási szolgáltatásokkal való lehető legnagyobb lefedettsége	A lakosság közösségi személyszállítási szolgáltatásokkal való lefedettségi százalékaránya (a szervezett közösségi személyszállítással ellátott településeken élők száma a városban/községben élő lakosság teljes lélekszámához képest)	15	15	16	17	960,000	9
Projekt: Településrendezési Közzéadás - felszámolás alatt	0701-P1	A felszámolási eljárás lebonyolításához szükséges feltételek megteremtése	A felszámolási eljárás lezárásáig eltelt hónapok száma	12	10	0	0	480,000	4

Projekt: A közlekedésbiztonság 2018. évi fejlesztése	0701-P2	Közlekedésbiztonság-fejlesztési terv végrehajtása	A közlekedésbiztonsági bizottság összejöveleinek száma	12	12	12	12	3,900,000		3,9
Projekt: A Magyarbizottság elkerülő út 101 számú másodrendű országos főútra és 11 sz. első B rendű főútra csatlakozó közlekedési csomópontjának elkészítése	0701-P20	A Törökkanizsa felől érkező forgalom elterelése a városközpontból az elkerülő útra	A városközponton áthaladó forgalom százalékos csökkenése	0%	25%	40%	40%	3,300,000		3,3
Projekt: Útépítés Magyarbizottság község területén: Velebiten a Jovan Bogdanović, a Stevan Novković, a Marko Njegomir és az Utolsó utcában; Tóthfaluban pedig az Almási Gábor utcában – II. ütem és részben a Tüzoltó utcában – II. ütem	0701-P21	Infrastruktúra fejlettsége a társadalmi-gazdasági fejlődés elősegítése érdekében	Önkormányzati hatáskörben épült utak hossza km-ben					30,947,789.74		30,947
<b>8 – Iskoláskor előtti nevelés</b>	2001	Az óvodai nevelésbe és oktatásba bevont gyermekek arányának növelése	Óvodába íratott gyermekek számaránya	60.00%	65.00%	70.00%	70.00%	82,150,000	17,300,000	99,4
Iskoláskor előtti intézmények működtetése	2001-0001	A beiratkozások emelkedése mellett a gyermekekkel való nevelő-oktató foglalkozás előírt feltételeinek biztosítása	Csoportonkénti átlagos gyermeklétszám (bölcsőde, óvoda, iskolai előkészítő)	14	15	15	15	82,150,000	17,300,000	99,4
<b>9 – Alapfokú oktatás</b>	2002	Az alapfokú oktatás színvonalának emelkedése	Érettségig elért átlagpontszám	5	6	7	7	44,387,000	30,100,000	74,4
Általános iskolák működtetése	2002-0001	A gyermekekkel való általános iskolai nevelő-oktató foglalkozás előírt feltételeinek biztosítása	Tagozatonkénti tanulói átlaglétszám	15	15	15	15			
		Az általános iskolai oktatás és nevelés színvonalának emelése	A tanulói létszámhoz képest a tanórán kívüli tevékenységbe bevont tanulók száma	50.00%	60.00%	60.00%	65.00%	44,387,000	30,100,000	74,4
		Az alapfokú oktatás gyermekek részéről való elérhetőségének fokozása	A teljes gyermeklétszámhoz képest az ingyenes étkezésben részesülők százalékaránya	17.00%	17.00%	17.00%	17.00%			
		Az alapfokú oktatás fejlődési zavarokkal küszködő gyermekek részéről való elérhetőségének fokozása	A felzárkóztató oktatásba bevont gyermekek száma	11	11	11	11			
<b>10 – Középfokú oktatás</b>	2003	A középfokú oktatás elérhetőségének előmozdítása	Fogyatékos fiatalok igényeikhez igazított épületek száma	1	1	1	1	14,885,000	11,815,000	26,7
Középfokú iskolák működtetése	2003-0001	A középfokú nevelő-oktató munkához és a tanítás menetének zavartalanához elvárható feltételek megteremtése	Tagozatonkénti tanulói átlaglétszám	20	20	19	19	13,194,000	4,915,000	18,1
Magyarbizottság a Beszédés József iskola vízszelvényjainak átalakítása	2003-P11	A középfokú nevelő-oktatómunka előírt feltételeinek biztosítása és a tanítási folyamat biztonsága	Tagozatonkénti tanulói létszám	20	20	19	19	1,691,000	6,900,000	8,5
<b>11 -- Szociális és gyermekvédelem</b>	0901	A szociális védelmi jogokhoz és szolgáltatásokhoz való hozzáférés fokozása	A lakosság számához viszonyítva a költségvetésből támogatott szociális és gyermekvédelmi intézkedésekben részesülők százalékaránya	4.10%	4.50%	4.50%	5.00%	72,848,400	1,397,000	74,2
Szociális segélyek	0901-0001	A szegények védelmének előmozdítása	A lakosság számához viszonyítva a pénztámogatásban és segélyben részesülők százalékaránya	5.00%	5.50%	6.00%	6.00%	9,766,400		9,7

Befogadóállomás és más elhelyezési formák	0901-0002	Elhelyezési szolgáltatásról gondoskodás	Befogadóközponti elhelyezési szolgáltatásban részesülők száma	15	20	20	20	350,000		3
Tanácsadó terápia és szociális felvilágosító szolgáltatások	0901-0004	A szociális védelmi rendeletben és törvényben előírt szociális védelmi szolgáltatáshálózat fejlesztésének támogatása	A közösségi tanácsadó terápiai és szociális felvilágosító szolgáltatást igénybe vevők száma	42	45	45	50	10,450,000	1,397,000	11,8
A Vöröskereszt tevékenysége	0901-0005	Szociális ténykedés: az emberi szenvedés enyhítése a bajban levők számára nélkülözhetetlen sürgős segítség megadásával, az emberek közötti szolidaritás fejlesztésével, a segítség különféle formáinak megszervezésével	Népkonyhát igénybe vevők száma (vagy népkonyhán kiosztott adagok száma)	120	120	130	150	3,580,000		3,5
Gyermekek és gyermekes családok támogatása	0901-0006	Gyermekek és gyermekes családok pénzügyi támogatásának biztosítása	A községben élő gyermekek összlétszámához képest a pénzügyi támogatásban részesülő gyermekek száma	30.00%	40.00%	40.00%	40.00%	43,002,000		43,0
Időskorúak és/vagy fogyatékosok támogatása	0901-0007	Időskorúaknak és fogyatékosoknak szánt szociális védelmi szolgáltatások biztosítása	Szolgáltatásban részesülők száma	100	110	115	120	1,200,000		1,2
Projekt: Időskorúak otthoni segítése	0901-P1	Időskorúaknak és felnőtt fogyatékosoknak szánt szociális védelmi szolgáltatások biztosítása	Szolgáltatásban részesülők száma	100	110	115	120	4,500,000		4,5
<b>12 -- Egészségügyi alapellátás</b>	1801	Lakosság egészségének előmozdítása	A községbeli lakosság várható élettartama	75	76	76.2	76.3	<b>29,378,000</b>		<b>29,3</b>
Egészségügyi alapellátást folytató intézmények működtetése	1801-0001	Az egészségügyi alapellátás hozzáférhetőségének, színvonalának és hatékonyságának előmozdítása	Községi költségvetésből fizetett egészségügyi dolgozók/orvosok száma	13	10	11	12	28,928,000		28,9
Halottkémi szolgálat	1801-0002	nincs	nincs					450,000		4
<b>13 -- Művelődésfejlesztés</b>	1201	A művelődés fejlődésének támogatása	Művelődésben tevékenykedő egyesületek teljes taglétszáma	500	600	700	700	<b>61,126,600</b>	<b>22,943,500</b>	<b>84,0</b>
Helyi művelődési intézmények működtetése	1201-0001	Művelődési intézmények rendszeres működésének biztosítása	A lakosságszám-hoz viszonyítva a művelődési intézményekben foglalkoztatottak száma	10.00%	11.00%	12.00%	13.00%	33,496,600	22,943,500	56,4
A művelődéstörténeti örökség megőrzése és bemutatása rendszerének előmozdítása	1201-0003	A művelődéstörténeti örökség megőrzésének előmozdítása	A művelődéstörténeti örökség népszerűsítése terén lebonyolított programok száma	10	12	14	16	1,800,000		1,8
A közérdek köztájékoztatási megvalósítása és előmozdítása	1201-0004	A helybeli közösség társadalmi életéből vett színvonalas médiumi tartalmak kínálatának kiszélesítése	A tájékoztatás javítását szolgáló programok különféle tématiszámának száma	15	20	25	30	2,810,000		2,8
Projekt: Reklám- és marketing-szolgáltatások (nemzeti nyelvű heti- és napilapok)	1201-P1	A helyi lehetőségek minden téren történő népszerűsítése	Propagandatevékenységek éves szintű teljes száma	200	250	300	300	9,200,000		9,2
Projekt: Rendezvénynaplár nyomtatása	1201-P2	A lakosságnak a művelődési jelentőségű rendezvényekkel való megismertetése	A kiadvány havonkénti teljes példányszáma	1700	1800	2000	2000	770,000		7
Projekt: Március 15.	1201-P3	A kulturális kínálat sokszínűségének előmozdítása	A rendezvényen részt vevők száma	200	250	250	300	100,000		1



Projekt: Művelődési civilszervezetek programjainak és folyó kiadásainak rész támogatása	1201-P4	A lakosság művelődési és művészeti alkotótevékenységben való részvételének fokozása	Községi költségvetésből támogatott művelődési civilszervezetek száma	16	17	18	20	2,000,000	2,0
Projekt: Művelődési otthonok állandó költségeinek rész támogatása	1201-P5	Művelődéstörténeti örökség megőrzésének előmozdítása	A költségek 45%-ának fedezésével rész támogatott épületek száma	5	6	6	7	350,000	3
Projekt: Szent István-nap és Újkenyér-ünnep	1201-P6	A kulturális kínálat sokszínűségének előmozdítása	A rendezvényen részt vevők száma	4,500	6,000	6,500	7,000	2,300,000	2,3
Projekt: Községnap	1201-P7	A kulturális kínálat sokszínűségének előmozdítása	A rendezvényen részt vevők száma	200	1,000	1,200	1,500	1,100,000	1,1
Projekt: A Szent Száva-nap megünneplése	1201-P10	A kulturális kínálat sokszínűségének előmozdítása	A rendezvényen részt vevők száma	0	500	550	600	216,000	2
Projekt: Zenei gyerektábor megrendezése	1201-P11	A kulturális kínálat sokszínűségének előmozdítása	A rendezvényen részt vevők száma	0	500	550	600	100,000	1
Projekt: Nemzetközi Író-tábor	1201-P14	A kulturális kínálat sokszínűségének előmozdítása	A rendezvényen részt vevők száma	300	350	400	450	424,000	4
Projekt: Strandszépe-választás Magyarokánisán	1201-P15	A kulturális kínálat sokszínűségének előmozdítása	A rendezvényen részt vevők száma					800,000	8
Projekt: Újévi vásár	1201-P16	A kulturális kínálat sokszínűségének előmozdítása	A rendezvényen részt vevők száma					200,000	2
Projekt: I. Nemzetközi vadászfesztivál Magyarokánisán	1201-P17	A kulturális kínálat sokszínűségének előmozdítása	A rendezvényen részt vevők száma					180,000	1
Projekt: XXVII. Horgosi Szüreti Napok	1201-P18	A kulturális kínálat sokszínűségének előmozdítása	A rendezvényen részt vevők száma					576,000	5
Projekt: Traktorfesztivál Oromhegyesen	1201-P19	A kulturális kínálat sokszínűségének előmozdítása	A rendezvényen részt vevők száma					720,000	7
Projekt: Oromiak Második Világtalálkozója	1201-P20	A kulturális kínálat sokszínűségének előmozdítása	A rendezvényen részt vevők száma					600,000	6
Projekt: X. Nemzetek Főzőversenye Határok Nélkül Kispiacson	1201-P21	A kulturális kínálat sokszínűségének előmozdítása	A rendezvényen részt vevők száma					480,000	4
Projekt: VIII. Hurka- és Kolbászfesztivál Adorjánon	1201-P22	A kulturális kínálat sokszínűségének előmozdítása	A rendezvényen részt vevők száma					1,200,000	1,2
Projekt: Ajvár-bajvívó ajváríró verseny Velebiten	1201-P23	A kulturális kínálat sokszínűségének előmozdítása	A rendezvényen részt vevők száma					360,000	3
Projekt: V. Nemzetközi Rózsa- és Virágfesztivál Tóthfaluban	1201-P24	A kulturális kínálat sokszínűségének előmozdítása	A rendezvényen részt vevők száma					480,000	4
Projekt: Nemzetközi halászléfőző-verseny Martonoson	1201-P25	A kulturális kínálat sokszínűségének előmozdítása	A rendezvényen részt vevők száma					864,000	7
<b>14 -- Sport- és ifjúságfejlesztés</b>	1301	A községben élő minden lakos sportolási feltételeinek megteremtése	A sportbeli közérdek érvényesítését szolgáló sportszervezetek száma	35	38	40	40	<b>33,914,500</b>	<b>0</b>
Helyi sportszervezetek, egyesületek és szövetségek támogatása	1301-0001	A sportbeli közérdek érvényesítését szolgáló sportszervezetek működési feltételeinek megteremtése és kapacitásnövelése	Helyi önkormányzat által ösztönöztetett minősített sportolók száma	15	20	20	25	14,177,500	14,1
Ifjúságpolitika végrehajtása	1301-0005	A fiatalok különféle társadalmi tevékenységekbe való tevékeny bekapcsolásának támogatása	Az ifjúságpolitikai intézkedéseket igénybe vevő fiatalok száma	300	500	600	700	400,000	4
Projekt: Sportfelszerelés beszerzése	1301-P1	Az óvodai és iskolai sport előmozdítása	A sportszakosztályokba bekapcsolt gyermekek száma	450	550	650	700	221,000	2
Projekt: Nemzetközi Futó- és Úszómaraton	1301-P2	A szabadidősport előmozdítása	A rendezvényen részt vevők száma	600	700	700	800	1,100,000	1,1
Projekt: Válassz Sportot! sportbörze	1301-P3	A gyermekeknek a sport szükségességéről való tájékoztatását szolgáló	Sportegyesületi új tagok száma	70	80	90	90	66,000	
Projekt: Fiatalok Magyarokánisáért	1301-P4	Hagyományápolás fiataloknak szánt színvonalas sportprogramok számának növelése	A község területén élő fiataloknak szánt művelődési, szórakoztató/sport programok száma	11	12	13	14	250,000	2
Projekt: Magyarokánisán a kajakklub épületének átalakítása	1301-P6	Sportolási feltételek megteremtése	A projektbe bevont fiatalok száma	150	200	200	200	10,600,000	10,6

Projekt: Magyarkanizsán a kajakklub épületének átalakítása	1301-P9	A községben élő minden lakos sportolási feltételeinek megteremtése	A sportbéli közérdek érvényesítését szolgáló sportszervezetek száma						7,100,000		7,1
<b>15 -- Helyi önkormányzat</b>	0602	A községnek a helyi önkormányzatok hatáskörével és teendőivel összhangban történő fenntartható igazgatási és pénzügyi működése	A községi költségvetés többlete vagy hiánya								
				-55,000,000	2,000,000	4,000,000	6,000,000	296,372,745	43,057,400		339,4
A helyi önkormányzat és a városi községek működése	0602-0001	A közigazgatás működése	A közigazgatási eljárást folytatni hivatott munkakörök betöltöttségének százalékaránya	100	80	85	90	180,657,440			180,6
Helyi községek működtetése	0602-0002	A helybeli lakosság igényeinek és érdekeinek a helyi községek működésével történő kielégítése	A helybeli lakosságot érintő kérdésekben a helyi községek részéről a községhez intézett kezdeményezések/indítványok száma	28	40	50	60	52,775,000	692,400		53,4
Közadósság-szolgálat	0602-0003	A község pénzügyi stabilitásának fenntartása és a tőkeberuházási kiadások pénzellátása	A tőkeberuházási kiadások pénzellátását szolgáló hosszú lejáratú adósságoknak a község teljes közadósságából való részesedése	100.00%	100.00%	100.00%	100.00%	32,900,000			32,9
Községi vagyoni jogi ügyészség	0602-0004	Az önkormányzat vagyoni jogainak és érdekeinek védelme	Önkormányzati szerveknek, szakszolgálatoknak adott szakvélemények száma	60	70	80	100	1,636,500			1,6
A nemzeti tanácsok működtetése	0602-0007	A nemzeti kisebbségi jogoknak a helybeli községben történő érvényesítése	Megvalósult nemzeti kisebbségi projektek száma	25	30	50	50	450,000			4
Folyó költségvetési tartalék	0602-0009							5,796,805			5,7
Állandó költségvetési tartalék	0602-0010							3,000,000			3,0
Projekt: A Zentai Történelmi Levéltár költségeinek rész támogatása	0602-P1	A levéltári anyag megóvásához szükséges feltételek biztosítása	A levéltári állományba vett anyag éves mennyisége	20m	25m	50m	50m	650,000			6
Projekt: A szétszerelhető nagy színpad felszerelésének korszerűsítése	0602-P5	Önkormányzati rendezvények lebonyolításának zavartalansága	A rendezvényen megjelentek száma	40000	45000	45000	45000	350,000			3
Projekt: Oromhegyesen az iskolaépület süllyedés miatti felújítása	0602-P12	Ált. iskola működési feltételeinek megteremtése						2,600,000			2,6
Projekt: A horgosi Napraforgó óvoda ablakainak és fémunkáinak cseréje	0602-P113	Fűtési költségcsökkentés feltételeinek megteremtése	Földgázfogyasztás százalékos csökkentése	0%	20%	20%	20%	3,300,000			3,3
Projekt: Horgoson az egészségház épületének felújítása	0602-P114a	Fűtési költségcsökkentés feltételeinek megteremtése						2,722,000	12,000,000		14,7
Projekt: Kispiacon a helyi közösségi épület napi karbantartása	0602-P15	A helyi közösség működési feltételeinek megteremtése	Helyi közösségi hatáskörű eljárások száma	560	650	700	700	69,000			
Projekt: Magyarkanizsán a Gyöngyszemeink IEI épületén hőtechnikai vezetékek átalakítása és tökemegőrző karbantartás	0602-P115a							3,000,000			3,0
Projekt: Kispiacon a vásártéri épület napi karbantartása	0602-P116							50,000			
Projekt: Martonoson műemléképület homlokzatának átépítése	0602-P117	Helyi közösség működési feltételeinek biztosítása		10	10	10	10	2,000,000			2,0
Projekt: Oromon az Arany János iskola épületének felújítása	0602-P118	A művelődési kínálat sokszínűségének előmozdítása	A rendezvényen részt vevők száma	6000	6500	7000	7000	3,920,000	30,365,000		34,2

Projekt: Horgoson játszóterek javítása és karbantartása	0602-F19	Közterületi biztonság előmozdítása	Bejelentett esetek száma	10	20	25	25	496,000	0	4
<b>16 - A helyi önkormányzat politikai szervezete</b>	2101	A helyi önkormányzati politikai rendszer szerveinek hatékony és tevékeny működése						<b>35,313,400</b>		<b>35,3</b>
A képviselő-testület működése	2101-0001	A helyi képviselő-testület működése	Képviselő-testületi ülések száma	9	10	10	10	8,683,600		8,6
A végrehajtó szervek működése	2101-0002	Végrehajtó szervek működése	Elfogadott jogszabályok száma	450	500	500	500	23,163,500		23,1
A hatalmi szervek és a képviselő-testület működésének támogatása	2101-0003	A hatalmi szervek és a képviselő-testület működése	Előkészített ülések száma	49	50	50	50	3,466,300		3,4
<b>17 - Energiahatékonyság</b>	0501	Az energiafogyasztás és az energiakiadások csökkentése	Energiavásárlásra fordított összes kiadás	65,000,000	63,000,000	58,000,000	55,000,000	<b>24,926,005</b>	<b>0</b>	<b>24,9</b>
Az energiahatékonyság előmozdítása és javítása	0501-0001	Energiagazdálkodási rendszer kialakítása	Középületek és jellemzőik összeírása	4	15	20	40	976,000		9
Projekt: Kispiacon a járóbeteg-rendelő átalakítása	0501-P1	Energiafogyasztás, energiakiadások csökkentése	Energiaköltség-csökkentés százalékaránya	0%	25%	25%	25%	9,567,000		9,5
Projekt: Energiahatékonysági átalakítási főtervek (oromhegyesi és magyarkanizsai rendelő)	0501-P2	Energiafogyasztás, energiakiadások csökkentése	Energiaköltség-csökkentés százalékaránya	0%	25%	25%	25%	500,000		5
Projekt: A Censa OMI Művészetek Háza épületének energiahatékonyság-javító átépítése								13,883,005		13,8
<b>ÖSSZESEN</b>								<b>980,000,000</b>	<b>128,955,900</b>	<b>1,108,9</b>

### III. A KÖLTSÉGVETÉS VÉGREHAJTÁSA

#### 14. szakasz

A közzféréban foglalkoztatottak maximumszáma meghatározásának módjáról szóló törvénnyel (Az SZK Hivatalos Közlönye, 68/15. és 81/16. sz. alkotmánybíró határozat) összhangban a költségvetési szervezetekben foglalkoztatottak száma nem haladhatja meg a határozatlan időre foglalkoztathatók maximumszámát, ami 254.

Ez a költségvetési rendelet a munkabérekre szánt eszközöket az e szakasz 1. bekezdésében írt létszámra biztosítja.

#### FOGLALKOZTATOTTI LÉTSZÁM 2018-BAN

S.sz.	Helyhatósági közvetlen és közvetett költségvetési szervezetek	Határozatlan időre foglalkoztatottak létszáma	Határozott időre foglalkoztatottak létszáma	Összes alkalmazott létszáma
1	2	3	4	5 (3+4)
<b>I</b>	<b>Közvetlen szervezetek</b>			
	Képviselő-testület		4	2
	Községi Tanács és polgármester		0	8
	Községi vagyoni ügyész		0	1
	Községi Közigazgatási Hivatal		70	10
<b>II</b>	<b>Közvetett szervezetek</b>			
	Tisza Menti Információs Fejlesztési Központ		4	1
	Gyöngyszemeink IEI		72	10
	Regionális Szakmai Pedagógus-továbbképző Központ		0	1
	Szociális Védelmi Szolgáltató Központ		5	1
	Cnesa OMI, Magyarkanizsa		13	2
	József Attila Könyvtár		9	1
	Regionális Kreatív Műhely		0	1
	Magyarkanizsa Helyi Közösség		1	
	Horgos Helyi Közösség		1	
	Oromhegyes Helyi Közösség		1	
	Orom Helyi Közösség		1	
	Kispiacon Helyi Közösség		1	
	Adorján Helyi Közösség		1	
	Velebit Helyi Közösség		1	
	Tóthfalu Helyi Közösség		2	

	Martonos Helyi Közösség	1	1
<b>III</b>	<b>Más szervezetek</b>		
	Szociális Központ	2	2
	Sportszövetség	2	2
	Egészségház	10	10

15. szakasz

E rendelet végrehajtásáért a polgármester tartozik felelősséggel.  
A költségvetés végrehajtásában az utalványozási jog a polgármestert illeti meg.

16. szakasz

A közvetlen és közvetett költségvetésieszköz-használók utalványozási jogosultja a tisztségviselő (vezető), illetve az a személy, aki az eszközök kezeléséért, a kötelezett vállalásáért, a szervek eszközeiből teljesítendő kifizetések meghagyásainak kiadásáért, valamint a költségvetést megillető eszközök befizetésére vonatkozó meghagyás kiadásáért felel.

17. szakasz

Az e rendelettel felosztott eszközök törvényes és rendeltetésszerű használatáért a közvetlen és közvetett költségvetésieszköz-használók tisztségviselőin, illetve vezetőin a Községi Közigazgatási Hivatal vezetője is felelősséggel tartozik.

18. szakasz

A költségvetési, pénzügyi és helyi adóigazgatási osztály köteles rendszeresen figyelemmel kísérni a költségvetés végrehajtását; évente legalább két ízben, de a féléves, ill. háromnegyedévi időszak lejártát követő 15 napon belül kötelezően tájékoztatnia kell a polgármestert és a Községi Tanácsot. Az e szakasz 1. bekezdésében foglalt jel betérjesztését követő 15 napon belül a Községi Tanács a jelentést elfogadja, és megküldi a képviselő-testületnek. A jelentésnek ki kell térnie az elfogadott költségvetés teljesítés közti eltérésekre, a nagymértékű eltéréseket meg kell indokolnia.

19. szakasz

Az előirányzat megváltoztatásáról és a folyó költségvetési tartalékba való átvitelről a költségvetési rendszerről szóló törvény 61. szakaszával összhangban a polgármester döntést.

20. szakasz

A folyó költségvetési tartalék és az állandó költségvetési tartalék felhasználásáról -- a költségvetési, pénzügyi és helyi adóigazgatási osztály javaslatára -- a polgármester döntést.

21. szakasz

A költségvetési alapnak a költségvetési rendszerről szóló törvény 64. szakaszával összhangban való megnyitásáról a Községi Tanács hoz döntést.

22. szakasz

A községi tanács tartozik felelősséggel, hogy az adópolitika végrehajtása, a közbizony, a bevételek, a jövedelmek, valamint a kiadások és ráfordítások kezelt költségvetési rendszerről szóló törvényben meghatározott módon folyjon. A polgármester meghatalmazást kap, hogy a költségvetési rendszerről szóló törvény 27. szakaszával összhangban a pénzügyekben hatáskörrel rendelkező minisztériumtól kérelmezheti a megállapított hiány fölött 10% fiskális hiány engedélyezését, ha azt közberul kivitelezése teszi szükségessé.

23. szakasz

A községi költségvetés, a közvetlen és közvetett költségvetésieszköz-használók, valamint a községi kincstári összevont számlába tartozó egyéb közpénzhasználati pénzeszközöket az összevont kincstári számlán kell vezetni és letétbe helyezni. A folyó fizetőképesség pénzellátására a községi összevont költségvetési számla maximumértékben 20.000.000,00 dinár eszköz vehető igénybe.

24. szakasz

A 24. szakasz helyébe a következő lép: 2018-ban az 1., 2., 3. és 4. költséghelyrend keretében az eszközök felosztásáról és felhasználásáról a költségvetési, pénzügyi és adóigazgatási osztály javaslatára a polgármester hoz külön aktust

25. szakasz

A 25. szakasz helyébe a következő lép: A közvetlen és közvetett költségvetésieszköz-használók kötelezettséget csak az e rendeletben részükre történt jóváhagyás és átírási szerinti előirányzatnak megfelelően vállalhatnak. Az e szakasz 1. bekezdésében írt eszközhasználók kivételesen -- a költségvetési rendszerről szóló törvény 54. szakaszával összhangban -- tökeráfordításról kötött és több éven át történő kifizetést igénylő szerződés alapján -- a költségvetési, pénzügyi és helyi adóigazgatási osztály javaslatára a Községi Tanács jóváhagyásával -- vállalhatnak kötelezettséget, de azok legfőjebb az e rendelet 4. szakaszában írt tökeráfordítási tervben kimutatott összegeket terjedhetnek a költségvetésieszköz-használó egy adott kiadást költségvetési eszközökből és egyéb forrásokból vegyesen hajt végre, a kiadást köteles előbb ezekből az egyéb forrásból származó bevételekből kiegyenlíteni. A jóváhagyott előirányzatokkal összhangban 2017-re vállalt, de 2017 folyamán végrehajthatatlanul maradt kötelezettségeket át kell vinni; rá, ott vállalt kötelezettségnek minősülnek, és az e rendelettel jóváhagyott előirányzatok terhére kell végrehajtani őket.

26. szakasz

A vállalt és minden pénzügyi kötelezettséget kizárólag a készpénzzel megalapozottság elvén kell teljesíteni az összevont kincstári számláról, hacsak törvény, ill. kormányaktus más módozatot nem irányoz elő.

## 27. szakasz

A költségvetésieszköz-használók kötelezettséget a jóváhagyott pénzügyi tervvel és a 2018-ra elfogadott beszerzési tervvel összhangban és csupán írásos szerződés vagy e jogi aktus alapján vállalhatnak, hacsak törvény eltérően nem rendelkezik. Költségvetési kifizetés nem hajtható végre, ha a költségvetési rendszerről szóló törvény 56. szakasza bekezdésében lefektetett procedura sérelmet szenvedett.

## 28. szakasz

Javak beszerzéséről, szolgáltatásnyújtásról vagy építőipari munkálatok kivitelezéséről szóló szerződés odaítélésekor a költségvetésieszköz-használók a közbeszerzési törvény 39. szakasza (Az SZK Hivatalos Közlönye, 124/12., 14/15. és 68/15. sz.) értelmében kötelesek eljárni. Kis értékű közbeszerzés a közbeszerzésekről szóló törvény értelmében olyan egynemű javak, szolgáltatások vagy munkálatok beszerzése, amelyeknek összértéke éves szinten az 5.000.000,00 dinárt nem éri el.

## 29. szakasz

A költségvetésieszköz-használók iránti kötelezettségeket a költségvetésbe befolyt bevételek arányában kell teljesíteni. Ha év közben a bevételek csökkennek, a költségvetési ráfordításokat a prioritásoknak megfelelően lehet végrehajtani, azaz: előbb a törvényi rendelkezésekben rögzített kötelezettségeket a jelenlegi szinten, valamint a költségvetésieszköz-használók zavartalan működéséhez elengedhetetlen minimális állandó költségeket. Az esetben, ha a költségvetés kiadásai növekszenek, vagy a jövedelmek csökkennek, a polgármester egyes költségvetési ráfordítások teljesítését ideiglenesen leállíthatja.

## 30. szakasz

A költségvetésieszköz-használók kiadásainak és ráfordításainak pénzellátására felosztott eszközöket a kérelmük alapján a negyedévi költségvetési tervekben jóváhagyott keretszámokkal összhangban kell átutalni. A felhasználók a kérelemhez kötelesek csatolni (másolatban) a kifizetéshez szükséges teljes körű iratanyagot.

## 31. szakasz

A kincstári összevont számlán levő pénzeszközök 2018-ban csak a költségvetési rendszerről szóló törvény 10. szakaszával összhangban fektethetők be, minek soron kívül ugyanezen törvényszakasszal összhangban -- a polgármester, illetve az általa meghatalmazott személy felelősséggel tartozik e befektetés hatékonyságáért és biztonságáért.

## 32. szakasz

A Községi Tanács az összes költségvetésieszköz-használót felölőlésszerű programot hoz, ideértve a program végrehajtásával kapcsolatos ismérvek meghatározását és erről tájékoztatja a Községi Képviselő-testületet. Költségvetésieszköz-használó a polgármester előzetes jóváhagyása nélkül 2018 végéig új munkavállalókkal nem létesíthet munkaviszonyt, ha az illető személyek munkabérének folyósítására nem áll rendelkezésre a jelen rendelettel és a jelen szakasz 1. bekezdésében írt ésszerűsítési programmal összhangban az adott költségvetésieszköz-használó számára munkabérré előirányzott eszköz. Az előbbi foglalkoztatási tilalom alól kivétel a község területén összeírt építményfenntartási engedélyeztetésével kapcsolatos ügyekre történő kiegészítő munkaerő-fővétel.

## 33. szakasz

A közvetlen és közvetett költségvetésieszköz-használók 2018-ban az immateriális vagyon értékkiigazítását a tőke terhére mutatják ki, azaz értékcsökkenési és munkaadókat használati kiadást nem mutatnak ki.

## 34. szakasz

A költségvetési bevételek és kiadások ütemének egyenlensége miatt bekövetkező folyó fizetőképességi hiány pénzellátására a község a köztartozásról szóló törvény 34. szakaszában (Az SZK Hiv. Közlönye, 61/05., 107/09., 78/11. és 68/15. sz.) foglaltakkal összhangban vállalhat adósságot.

## 35. szakasz

A költségvetési eszközöket használók 2018. december 31-éig a költségvetés végrehajtási számlájára átutalják mindazokat a 2018. évi magyarkanizsai költségvetésről rendelkező törvényvel összhangban ezeknek a felhasználóknak átutalt eszközöket, amelyeket azok a 2018. évi kiadások pénzellátására nem költöttek el.

## 36. szakasz

Kivételesen, ha a magyarkanizsai községi költségvetés javára más költségvetés (köztársasági, tartományi, másik községi) megfelelő aktuálisan címkezett transzfereszközök jutnak, ideértve a természeti csapások okozta károk megtérítésére érkező címkezett transzfereszközöket is, valamint olyan adományokról kötött szerződés esetén, amelyeknek összege a község költségvetésének meghozatalának eljárásában még nem lehetett tudni, a költségvetési, pénzügyi és helyi adóigazgatási osztály az adott aktus alapján -- a költségvetési rendszerről szóló törvény 5. szakaszával összhangban -- megfelelő előirányzatot nyit az adott jogcímen alapuló kiadások végrehajtására.

## 37. szakasz

A költségvetési rendszerről szóló törvény értelmében a kincstári összevont számláról más -- a kincstári összevont számla rendszerébe tartozó -- közpénzhasználati kötelezettségeinek teljesítésére nem eszközölhető kifizetés, ha azok pénzügyi tervükre a törvényben, illetve képviselő-testületi aktusban előírt módon nem kaptak jóváhagyást és ha azt a Kincstári Hivatalnak nem küldték meg.

## 38. szakasz

A 2018. költségvetési évben a közvetlen és közvetett költségvetésieszköz-használók részére karácsonyi, újévi, valamint ágazati és egyedi kollektív szerződésben lefektetett díjak és kedvezmények nem számolhatók el és fizethetők ki, kivéve a 2018-ban jogosultságot szerzett munkavállalók részére járó jubileumi jutalmakat.

39. szakasz

A Magyarkaniza község által alapított és olyan jogi személyek, amelyek fölött a község a tőke 50%-át vagy az igazgatási szervek szavazatok 50%-át meghaladó közvetlen vagy közvetett ellenőrzést gyakorol, legkésőbb 2018. november 30-áig a 2017. évi zárszámadásuk arányos hányadának legalább 50%-át kötelesek befizetni a községi költségvetést

40. szakasz

A költségvetésieszköz-használók áru- és szolgáltatásbeszerzési kiadásainak teljesítésében az elsőbbség az állandó költségekre, a napi javítások, karbantartás és a költségeire fordított kiadásokat illeti meg. A költségvetésieszköz-használók az állandó költségek, a napi javítások, karbantartás és anyag költségei alapján, valamint tőkeráfordítások alapján előállt kötelezettségeiket a kereskedelmi ügyletekben keletkező pénzügyi kötelezettségek kiegyenlítésének határidejét szabályozó törvényben rögzített határidőn belül kötelesek kiegyenlíteni.

41. szakasz

Más olyan közpénzhasználók, amelyek Magyarkaniza község kezelésében levő üzlethelyiséget vagy ingóságot használnak, arányosan kötelesek viselni az előállt költségek napi és tőkemegőrző karbantartás, illetve a bérlet költségeit, ahogyan arról a Magyarkanizai Községi Tanács a Magyarkaniza község használati jogába vagy köztulajdonhoz tartozó üzlethelyiségek bérleti díjának mértékéről hozott határozatban rendelkezett.

42. szakasz

Ezt a rendeletet közzé kell tenni Magyarkaniza Község Hivatalos Lapjában, és meg kell küldeni a pénzügyekben hatáskörrel rendelkező minisztériumnak.

43. szakasz

Ez a rendelet a Magyarkaniza Község Hivatalos Lapjában való közzététele napján lép hatályba, és 2018. november 30-ától kell alkalmazni.

Szerb Köztársaság  
Vajdaság Autonóm Tartomány  
Magyarkaniza község  
Magyarkanizai Községi Képviselő-testület  
Szám: 400-378/2018-IB  
Kelt: 2018. 11. 13-án  
Magyarkaniza

Miloš Kravić s. k.,  
a Községi Képviselő-testület elnöke

15. --  
y) és  
iszégi









00.00
00.00
00.00
00.00
00.00
00.00
00.00
00.00
<b>00.00</b>
00.00
00.00
00.00
00.00
00.00
00.00
00.00
<b>00.00</b>
00.00
00.00
00.00
00.00
00.00
00.00
00.00
<b>00.00</b>
00.00
00.00
00.00
00.00
00.00
00.00
00.00
00.00
00.00
00.00
<b>00.00</b>
00.00
00.00
<b>20.59</b>
<b>83.00</b>
83.00
0.00
<b>80.59</b>
80.59
0.00
<b>57.00</b>
17.00
00.00
40.00
00.00
00.00
00.00
<b>00.00</b>
<b>00.00</b>
00.00



esen

<b>04.83</b>
<b>00.00</b>
00.00
00.00
00.00
00.00
00.00
00.00
00.00
<b>00.00</b>
00.00
00.00
00.00
00.00
00.00
<b>00.00</b>
00.00
00.00
<b>00.00</b>
00.00
00.00
00.00
<b>00.00</b>
00.00
<b>00.00</b>
00.00
00.00
00.00
00.00
<b>04.83</b>
04.83
<b>95.17</b>
<b>95.17</b>
95.17
00.00
00.00
<b>00.00</b>
00.00
<b>00.00</b>
<b>00.00</b>
00.00
00.00
<b>00.00</b>

enz

<b>00.00</b>
00.00
00.00
00.00
00.00
00.00
00.00
<b>44.83</b>
00.00
04.83
40.00
00.00
00.00
00.00
00.00
<b>00.00</b>
00.00

<b>95.17</b>
00.00
00.00
00.00
05.43
89.74
00.00
00.00
<b>00.00</b>
00.00
00.00
00.00
<b>60.00</b>
60.00
00.00
00.00
<b>00.00</b>
00.00
<b>00.00</b>
00.00
00.00
00.00
00.00
<b>00.00</b>
00.00
00.00
00.00
00.00
<b>00.00</b>
00.00
00.00
00.00
00.00
<b>00.00</b>

<b>zet %</b>
.
<b>1.34%</b>
1.34%
<b>3.04%</b>
2.36%
1.07%
0.39%
0.28%
1.55%
0.00%
0.66%
0.11%
0.06%
0.00%
1.56%
0.00%
<b>3.77%</b>
0.88%
0.45%
2.29%
0.15%
<b>1.44%</b>
0.31%
0.26%
0.11%
0.77%
<b>3.68%</b>
2.86%

0.82%
<b>2.35%</b>
1.32%
0.16%
0.72%
0.10%
0.05%
<b>3.43%</b>
4.30%
0.10%
0.05%
0.40%
0.00%
0.08%
0.00%
0.00%
0.00%
0.00%
0.00%
0.00%
0.00%
0.34%
0.16%
3.16%
<b>3.38%</b>
8.38%
<b>4.53%</b>
4.53%
0.00%
0.00%
0.00%
<b>1.52%</b>
1.35%
0.17%
<b>7.43%</b>
1.00%
0.04%
1.07%
0.37%
4.39%
0.12%
0.46%
<b>3.00%</b>
2.95%
0.05%
<b>5.24%</b>
3.42%
0.18%
0.29%
0.94%
0.08%
0.01%
0.20%
0.04%
0.23%
0.11%
0.00%
0.00%
0.02%
0.01%

0.00%
0.00%
0.04%
0.08%
0.02%
0.02%
0.06%
0.07%
0.06%
0.05%
0.12%
0.04%
0.05%
0.09%
<b>3.46%</b>
1.45%
0.04%
0.02%
0.11%
0.01%
0.03%
0.00%
1.08%
0.00%
0.72%
<b>0.24%</b>
8.43%
5.39%
3.36%
0.17%
0.05%
0.59%
0.31%
0.07%
0.00%
0.00%
0.00%
0.04%
0.00%
0.00%
0.00%
0.00%
0.00%
0.00%
0.27%
0.34%
0.28%
0.01%
0.31%
0.01%
0.20%
0.40%
0.05%
<b>3.60%</b>
0.89%
2.36%
0.35%
<b>2.54%</b>
0.10%
0.98%
0.05%
1.42%
<b>0.00%</b>



dinár

, a 13.



00.00  
00.00  
00.00  
00.00  
00.00  
00.00

00.00  
**00.00**

00.00  
00.00  
00.00

00.00  
**00.00**

00.00  
**00.00**

00.00  
**00.00**

00.00  
**00.00**








00.00  
00.00  
00.00  
00.00  
00.00  
00.00  
00.00  
00.00


00.00  
**00.00**

00.00  
00.00  
00.00


00.00  
**00.00**


00.00

00.00  
00.00  
00.00  
  
  
00.00  
00.00  
00.00  
00.00  
00.00  
00.00  
00.00  
**00.00**  
00.00  
**00.00**  
00.00  
**00.00**  
  
  
00.00  
60.00  
00.00  
00.00  
00.00  
60.00  
**60.00**  
60.00  
**60.00**  
  
00.00  
00.00  
00.00  
00.00  
**00.00**  
00.00  
**00.00**  
00.00  
00.00  
**00.00**  
00.00  
0.00  
00.00  
**00.00**  
00.00  
00.00  
**00.00**  
00.00  
00.00

00.00  
00.00  
00.00  
00.00  
00.00  
**00.00**  
00.00  
00.00  
**00.00**  
  
0.00  
0.00  
**0.00**  
  
0.00  
**0.00**  
  
00.00  
00.00  
00.00  
**00.00**  
  
00.00  
00.00  
00.00  
**00.00**  
  
00.00  
00.00  
00.00  
**00.00**  
  
0.00  
0.00  
0.00  
**0.00**  
  
00.00  
00.00  
00.00  
**00.00**  
  
0.00  
0.00  
**0.00**  
  
00.00  
00.00  
**00.00**  
  
00.00

0.00  
00.00  
**00.00**  
  
00.00  
**00.00**  
00.00  
**00.00**  
  
00.00  
00.00  
00.00  
**00.00**  
  
00.00  
00.00  
0.00  
**00.00**  
  
00.00  
00.00  
**00.00**  
  
00.00  
  
00.00  
**00.00**  
  
00.00  
  
00.00  
**00.00**  
  
00.00  
  
00.00  
**00.00**  
  
00.00  
  
00.00  
**00.00**  
  
00.00  
00.00  
**00.00**  
  
00.00  
00.00  
**00.00**  
  
00.00  
  


00.00  
00.00  
00.00  
00.00  
00.00  
00.00  
00.00  
00.00  
00.00  
00.00  
98.00  
02.00  
**00.00**  
  
00.00  
00.00  
**00.00**  
  
98.00  
02.00  
**00.00**  
  
  
  
00.00  
00.00  
00.00  
00.00  
00.00  
  
00.00  
**00.00**  
  
00.00  
**00.00**  
  
00.00  
  
00.00  
**00.00**  
  
00.00  
**00.00**  
  
00.00  
00.00  
00.00  
  
00.00  
**00.00**  
  
00.00  
**00.00**  
  
00.00

00.00  
**00.00**  
  
00.00  
**00.00**  
  
00.00  
  
00.00  
**00.00**  
  
00.00  
**00.00**  
  
  
  
00.00  
00.00  
00.00  
  
00.00  
**00.00**  
  
00.00  
**00.00**  
  
00.00  
  
00.00  
**00.00**  
  
00.00  
00.00  
00.00  
  
00.00  
**00.00**  
  
00.00  
00.00  
  
00.00  
**00.00**  
  
0.00  
0.00  
  
0.00  
**0.00**  
  
00.00  
  
00.00  
**00.00**  
  
0.00

0.00  
0.00  
**0.00**

0.00  
0.00  
**0.00**

0.00  
0.00  
**0.00**

0.00  
0.00  
**0.00**

0.00  
0.00  
**0.00**

0.00  
0.00  
**0.00**

0.00  
0.00  
**0.00**

0.00  
0.00  
**0.00**


0.00  
0.00  
**0.00**

0.00  
0.00  
**0.00**

00.00  
00.00  
**00.00**

89.74  
57.95  
31.79  
**89.74**

57.95  
31.79  
**89.74**





**00.00**  
00.00  
00.00  
00.00  
00.00  
00.00  
00.00  
00.00  
00.00  
00.00  
00.00  
00.00  
00.00  
00.00  
00.00

0.00  
00.00  
00.00

00.00  
00.00  
**00.00**



00.00  
00.00  
00.00  
00.00  
00.00  
00.00  
00.00  
00.00  
00.00  
00.00  
00.00

00.00  
**00.00**

00.00  
00.00  
**00.00**

0.00  
0.00  
0.00  
**0.00**



00.00  
00.00  
00.00  
00.00  
00.00  
00.00  
00.00  
00.00  
00.00  
00.00  
00.00  
00.00

00.00  
**00.00**



00.00  
00.00  
**00.00**  
  
00.00  
00.00  
**00.00**  
  
  
  
  
00.00  
00.00  
00.00  
00.00  
00.00  
00.00  
00.00  
00.00  
00.00  
00.00  
00.00  
00.00  
0.00  
00.00  
  
00.00  
**00.00**  
  
00.00  
00.00  
**00.00**  
  
00.00  
00.00  
**00.00**  
  
00.00  
00.00  
00.00  
**00.00**  
  
0.00  
0.00  
0.00  
**0.00**  
  
0.00  
0.00  
0.00  
**0.00**  
  
  
  
  
00.00  
00.00  
00.00  
00.00  
00.00  
  
00.00  
00.00  
**00.00**

00.00  
00.00  
**00.00**



00.00  
00.00  
00.00  
00.00  
00.00  
00.00  
00.00  
00.00  
00.00  
00.00  
00.00

00.00  
00.00

00.00  
00.00  
**00.00**

00.00  
00.00  
**00.00**

00.00  
00.00  
**00.00**



00.00  
00.00




00.00  
00.00  
**00.00**

00.00  
00.00  
**00.00**

00.00  
00.00  
**00.00**

00.00  
00.00  
**00.00**

**00.00**  
100.00  
100.00  
100.00  
100.00  
00.00

00.00  
00.00  
00.00  
00.00  
  
00.00  
00.00  
**00.00**  
  
00.00  
  
00.00  
**00.00**  
  
00.00  
**00.00**  
  
  
  
**00.00**  
00.00  
00.00  
0.00  
00.00  
00.00  
0.00  
00.00  
00.00  
00.00  
00.00  
00.00  
00.00  
00.00  
00.00  
00.00  
00.00  
00.00  
00.00  
00.00  
**00.00**  
  
00.00  
00.00  
**00.00**  
  
  
  
00.00  
  
00.00  
00.00  
00.00  
00.00  
  
00.00  
**00.00**  
  
00.00  
  
00.00  
**00.00**  
  
00.00  
**00.00**  
  


00.00

00.00

**00.00**

00.00

**00.00**

0.00

00.00

00.00

**00.00**

00.00

00.00

**00.00**

00.00

00.00

**00.00**

00.00

00.00

**00.00**

00.00

00.00

**00.00**

00.00

00.00

**00.00**

00.00

00.00

**00.00**

00.00

00.00

**00.00**

0.00


0.00


0.00

**0.00**

0.00



00.00  
00.00  
00.00  
**00.00**  
00.00  
0.00  
00.00  
**00.00**  
00.00  
0.00  
00.00  
**00.00**  
00.00  
0.00  
**00.00**  
  
**00.00**  
00.00  
00.00  
00.00  
**00.00**  
0.00  
00.00  
00.00  
**00.00**  
00.00  
00.00  
**00.00**  
00.00  
0.00  
00.00  
**00.00**  
00.00  
0.00  
00.00  
**00.00**  
00.00  
00.00  
**00.00**  
0.00

0.00
0.00
<b>0.00</b>
00.00
00.00
00.00
<b>00.00</b>
0.00
0.00
0.00
00.00
00.00
00.00
00.00
<b>00.00</b>
00.00
00.00
00.00
<b>00.00</b>

00.00
40.00
00.00
00.00
00.00
00.00
00.00
00.00
00.00
00.00
00.00
00.00
00.00
00.00
00.00
00.00
00.00
00.00
00.00
00.00
00.00
00.00
40.00
00.00
<b>40.00</b>
00.00
00.00
00.00
<b>00.00</b>
00.00
<b>00.00</b>

00.00  
00.00  
**00.00**  
00.00  
**00.00**  
04.83  
04.83  
**04.83**  
00.00  
00.00  
**00.00**  
00.00  
00.00  
**00.00**  
00.00  
00.00  
**00.00**  
0.00  
0.00  
0.00  
**0.00**  
0.00  
0.00  
0.00  
**0.00**  
0.00  
0.00  
0.00  
**0.00**  
00.00  
00.00  
**00.00**  
0.00  
0.00  
0.00  
**0.00**





00.00  
**00.00**

00.00  
00.00  
**00.00**

00.00  
00.00  
00.00  
**00.00**

44.83  
00.00  
**44.83**

00.00  
00.00  
00.00  
**00.00**

00.00  
00.00  
00.00  
**00.00**

00.00  
00.00  
00.00  
**00.00**

00.00  
00.00  
**00.00**

05.43  
01.63  
03.80  
**05.43**

01.63  
03.80  
**05.43**

62.41  
37.59  
00.00  
**00.00**

00.00  
00.00  
00.00  
00.00  
00.00  
00.00

0.00  
00.00  
00.00  
00.00  
00.00  
00.00  
00.00  
00.00

00.00  
00.00

**00.00**



00.00  
00.00  
00.00  
00.00  
00.00  
00.00  
00.00  
00.00  
00.00  
00.00  
00.00  
00.00  
00.00  
00.00  
00.00  
00.00  
00.00  
00.00

00.00  
00.00  
00.00  
00.00  
00.00  
00.00  
**00.00**

00.00  
00.00  
00.00  
00.00  
00.00  
00.00  
**00.00**




00.00  
00.00  
00.00  
00.00  
00.00  
00.00  
00.00  
00.00  
00.00  
00.00  
00.00  
00.00  
00.00  
00.00

00.00  
00.00  
00.00  
00.00  
00.00  
00.00  
**00.00**





00.00  
0.00  
00.00  
  
00.00  
00.00  
00.00  
00.00  
00.00  
00.00  
**00.00**  
  
0.00  
  
0.00  
0.00  
**0.00**  
  
00.00  
00.00  
00.00  
00.00  
00.00  
**00.00**  
  
  
  
00.00  
00.00  
00.00  
00.00  
00.00  
00.00  
00.00  
00.00  
00.00  
00.00  
00.00  
00.00  
00.00  
00.00  
00.00  
00.00  
00.00  
  
14.22  
00.00  
85.78  
00.00  
00.00  
**00.00**  
  
14.22  
00.00  
85.78  
00.00  
00.00  
**00.00**  
  
00.00  
00.00  
  
00.00  
**00.00**  
  
14.22  
00.00  
85.78  
00.00  
00.00  
**00.00**  
  
14.22  
00.00  
85.78  
00.00  
00.00  
**00.00**



00.00  
00.00  
00.00  
00.00  
00.00  
00.00  
00.00  
00.00  
00.00  
00.00  
00.00

00.00  
00.00  
00.00  
00.00  
**00.00**

00.00  
00.00  
00.00  
00.00  
**00.00**

00.00  
00.00  
00.00  
00.00  
**00.00**

14.22  
00.00  
85.78  
00.00  
00.00  
00.00  
**00.00**



**00.00**  
00.00  
00.00  
00.00  
00.00  
00.00  
00.00  
00.00  
00.00  
00.00

00.00  
**00.00**

00.00  
**00.00**

00.00  
**00.00**






00.00  
00.00  
00.00  
0.00  
00.00  
00.00  
00.00  
00.00  
00.00  
00.00  
00.00







00.00  
00.00  
00.00  
00.00  
00.00  
00.00  
00.00  
00.00  
0.00  
00.00  
00.00  
00.00  
0.00  
00.00  
  
00.00  
00.00  
**00.00**  
  
00.00  
00.00  
00.00  
**00.00**  
  
  
  
00.00  
00.00  
0.00  
00.00  
00.00  
00.00  
00.00  
00.00  
00.00  
00.00  
00.00  
00.00  
0.00  
00.00  
  
00.00  
  
**00.00**  
  
00.00  
  
**00.00**  
  
  
  
00.00  
00.00  
0.00  
0.00  
00.00  
00.00  
00.00  
00.00  
00.00  
00.00  
00.00  
00.00  
0.00  
0.00  
0.00  
  
00.00  
00.00  
**00.00**  
  
00.00  
00.00  
**00.00**  
  
  
  
00.00  
00.00  
00.00  
0.00  
00.00

00.00  
00.00  
00.00  
00.00  
0.00  
0.00  
0.00  
00.00  
  
00.00  
  
**00.00**  
  
00.00  
  
00.00  
**00.00**  
  
00.00  
00.00  
00.00  
00.00  
00.00  
00.00  
**00.00**  
  
00.00  
00.00  
00.00  
00.00  
00.00  
00.00  
**00.00**  
  
00.00  
**00.00**  
  
00.00  
**00.00**  
  
00.00  
**00.00**  
  
376.63  
00.00  
  
85.78  
37.59  
00.00  
00.00  
**100.00**  
  
76.63  
00.00  
  
85.78  
37.59  
00.00  
00.00  
**00.00**

stület

köz

52,560

52,560

139,000  
00,000  
00,000  
60,000  
90,000  
52,000  
00,000  
85,000  
00,000  
52,000  
52,000  
44,000  
85,000  
23,000  
00,000  
14,000  
00,000  
00,000

160,000  
154,000  
160,000  
160,000  
100,000  
130,000  
140,000  
140,000  
100,000  
100,000  
100,000  
193,790  
166,000  
160,000  
180,000

100,000  
100,000  
789,74  
150,000  
150,000  
187,000  
187,000  
100,000  
09,000  
91,000  
45,400  
66,400

150,000  
147,000  
180,000  
102,000  
100,000  
100,000  
178,000  
128,000  
150,000  
170,100  
140,100  
100,000  
110,000  
100,000  
170,000  
00,000

100,000  
150,000  
100,000  
100,000  
16,000  
100,000  
124,000  
100,000  
100,000  
80,000  
176,000  
120,000  
100,000  
180,000  
100,000  
100,000  
100,000  
120,000  
114,500  
177,500  
100,000  
121,000  
100,000  
66,000  
150,000  
100,000

100,000  
130,145  
157,440  
167,400  
100,000  
136,500  
150,000  
196,805  
100,000  
150,000  
150,000  
100,000  
100,000  
122,000  
69,000  
100,000  
50,000  
100,000  
185,000



196,000  
113,400  
183,600  
163,500  
166,300  
126,005  
176,000  
167,000  
100,000  
183,005  
**55,900**

Ósági

сégek  
yások

kívül

lletve  
entés  
és a

r hoz

r hoz

ése a  
zával  
házás

nálók  
láról

helyi

rtalás  
zával  
íra, a  
k. Ha  
ásból  
2018-

lletve

egyé  
asz 3.

ekről  
rvény

etési  
int a  
elmei

gyott

án --

sát is,  
síthet  
mmal  
ények

zköz-

y 35.

szóló

uttat,  
zegét  
szóló

nálók  
gyást,

etett

gy  
de.

anyag  
amint  
zített

ket, a  
nába